



## PRESS RELEASE

2021年12月24日

報道関係各位

はるやま商事株式会社

# P.S.FA が新生活を迎える“フレッシュャーズ”に向け 初めてのスーツを楽しくかっこよく着こなすための テーマ「MY SUIT,MY RULE」を提案！ 10個の着こなしルールでラクにきちんと決まる着こなしを紹介 レディスは、フレッシュャーズ向け新商品も登場！



はるやま商事株式会社(本社:岡山県岡山市、代表取締役社長 中村 宏明)が展開する Perfect Suit FAcTory(以下、「P.S.FA」といいます。)は、2022年の4月より新生活を迎える“フレッシュャーズ”の方向けに初めてご着用いただくスーツをラクにかっこよく着こなしてほしいという思いを込めて、10個の着こなしアドバイスを提示したテーマ「MY SUIT,MY RULE」を提案し、フレッシュャーズの方々を応援してまいります。

### **■ハレの日を Perfect にする着こなしを提案！フレッシュャーズ向け新商品も展開開始**

2021年AWより提案しているプロジェクト「5items,5days!」に続き、フレッシュャーズ向けに新たに「MY SUIT,MY RULE」というテーマを掲げ、フレッシュャーズの皆様に着こなしや商品を提案してまいります。

「MY SUIT,MY RULE」では、メンズレディス共に“初めてのスーツ”がラクに好印象でかっこよく決まる10個の着こなしをアドバイスをいたします。

## 好印象の秘訣! スーツの着こなし

# RULE 10

スーツの着こなしに慣れていなくても、  
10の要点を押さえておけば大丈夫。  
「スーツを着ている自分が好きになる」、  
その近道はルールを知り、実践することです。

### RULE 1

肩がしっかりと  
収まっている。

ジャケットの要は肩。襟から肩のラインに歪みやへこみがないかチェック。自然な丸みの肩山が理想。

### RULE 2

正しいバランスで  
ネクタイを結ぶ。

シャツとネクタイの間に隙間をつくらぬ。結び目は逆三角形を意識して、ディンプル(くぼみ)を入れる。

### RULE 3

胸まわりに  
適度なゆとりがある。

胸まわりにこぶしがひとつ入るくらいのゆとりがジャストサイズ。余りが多いとラベルが浮いて見える。

### RULE 4

ジャケットの下の  
ボタンは留めない。


2つボタンは上だけ、3つボタンは上2つ、もしくは真ん中だけを留める。いちばん下は開けたままに。



### RULE 5

シャツの袖は  
少しのぞかせる。


腕をまっすぐに下げた状態で、ジャケットの袖口からシャツの袖が1.5cmほど見えるように整える。



### RULE 6

ジャケットの丈は  
ヒップが隠れる長さに。


全体の印象を大きく左右するのがジャケットの丈。ヒップが半分から8割ほど隠れる長さが適正。



### RULE 7

ジャケットの後ろ襟と  
シャツの襟がフィット。

ジャケットの後ろ襟とシャツの間に隙間がないかチェック。シャツの襟が1.5cmほど出ているのが適正。



### RULE 8

胸ポケットに  
チーフを挿してみる。

チーフを活用すると、着こなしがレベルアップ。白無地のチーフをスクエアに畳んで収めるのが定石。



スーツ ¥20,900  
シャツ ¥4,290  
ネクタイ ¥4,290  
シューズ ¥17,600  
(すべて税込)

### RULE 9

ネクタイの剣先は  
ベルトに合わせる。


ジャケットのボタンを開けたときに目につくのがネクタイの長さ。剣先がベルトにかかる長さに調整する。



### RULE 10

パンツの丈は  
たるみが出ない長さに。

パンツの裾がシューズの甲にかかり、たるみが出ない状態が理想。ソックスが見えないように気をつける。



【レディス】

# 好印象の秘訣! スーツの着こなし

# RULE 10

スーツの着こなしに慣れていなくても、  
10の要点を押さえておけば大丈夫。  
「スーツを着ている自分が好きになる」、  
その近道はルールを知り、実践することです。

## RULE 1

肩がしっかりと  
収まっている。

ジャケットの要は肩。襟から肩の  
ラインに歪みやへこみがないかチ  
ェック。自然な丸みの肩山が理想。

## RULE 2

ブラウスのボタンは  
いちばん上も留める。

レギュラーカラーの場合、いちばん  
上までボタンを留めるのが基本。ネ  
ックは指1本分の隙間がある程度に。

## RULE 3

ジャケットのボタンは  
下まですべて留める。


ジャケットのボタンはすべて留める  
のが基本。試着の際はボタンを留め  
た状態でフィット感をチェックする。



## RULE 4

ジャケットの袖丈は  
親指の付け根に合わせる。

袖が長すぎるとだらしない印象に。  
袖丈は親指の付け根に合わせて、ブ  
ラウスの袖が出ていないかも確認。



## RULE 5

パンプスのヒールの  
高さは3~5cmが目安。

足元には黒革のパンプスを合わせ  
るのが基本。ヒールの高さに注  
意して、シンプルなデザインを選ぶ。



## RULE 6

ジャケットの後ろ襟と  
ブラウスの襟がフィット。

ジャケットの後ろ襟とブラウスの  
間に隙間がないかチェック。ブラウ  
スの襟は少し出ているのが適正。

## RULE 7

胸まわりに  
適度なゆとりがある。

胸まわりにこぶしがひとつ入るくら  
いのゆとりがジャストサイズ。余  
りが多いとラベルが浮いて見える。

## RULE 8

ジャケットの着丈は  
ヒップにかかる程度。

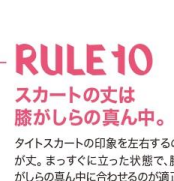
ジャケットの着丈はやや短めがス  
マートに見える秘訣。ヒップに少し  
かかるくらいの長さが好バランス。



## RULE 9

機能的な生地を  
セレクトする。


伸縮性の高い生地を選ぶと、動きや  
すくでシワにもなりにくい、ウォッ  
シャブルであれば、清潔感を保ちやすい。



## RULE 10

スカートの丈は  
膝がしらの真ん中。

タイトスカートの印象を左右するの  
が丈。まっすぐに立った状態で、膝  
がしらの真ん中に合わせるのが適正。



ジャケット ¥14,300  
スカート ¥7,700  
ブラウス ¥4,290  
パンプス ¥8,690  
(すべて税込)



## ■フレッシュャーズ向け新商品概要

### 新商品:レディス リボンブラウス



入学式などの場面では、きちんと真面目スタイルなブラックスーツの下にリボン付きのブラウスを合わせることで一気に華やかさを演出。顔回りが明るく見え、フレッシュで可憐な印象に見えます。ピンクやブルーなど爽やかカラーを取り入れ春らしさを楽しむもよし、きちんと真面目なスーツに合わせたホワイトで清潔感ある着こなしを楽しむも良しのアイテムです。リボンは取り外し可能なためシンプルなシャツスタイルでアルバイトやインターンなどの学生生活やビジネスシーンでの着用も可能です。

バスト位置に隠しボタンを付けているのでインナーが隙間から見えにくく安心してご着用いただけます。

展 開:全国の P.S.FA 店舗(一部店舗を除く)

価 格:税込み 5,390 円

サ イ ズ:5~13 号

カ ラ ー:ホワイト、ピンク、サックスブルー

素 材:ポリエステル 60% 綿 40%

問い合わせ :はるやまお客様相談室 0120-923-924

## ■「MY SUIT, MY RULE」フレッシュャーズ向けキャンペーン実施



「MY SUIT, MY RULE」キャンペーンでは、フレッシュャーズの方向けに、P.S.FA 店舗およびオンラインショップで利用可能なパスポートの配布を実施いたします。パスポートをご利用いただくことで各種アイテムをお買い得にお求めいただけます。

### 【パスポート詳細】

12月24日(金)より、新入学・新入社を迎えるかつ、P.S.FA 店舗にて対象商品ををお買い上げいただいたお客様に、配布以降のお買い物から2022年6月30日までの期間限定でご利用いただける割引クーポンパスポートをお渡しいたします。

クーポンの利用方法や対象商品については店頭にてお問い合わせください。

一部対象外の店舗や商品がございますことをご理解ください。

