

全国

原因別路上故障状況表

(JAFロードサービス主な出動理由「TOP. 10」)

車種 合計

一般道路

順位	故障内容	件数	構成比
1	過放電バッテリー	16,664	39.00
2	タイヤのパンク(バースト、エア圧不足含む)	3,754	8.79
3	キー閉じ込み	3,712	8.69
4	落輪(落込含む)	3,349	7.84
5	破損バッテリー(劣化含む)	2,433	5.69
6	事故	1,806	4.23
7	スパークプラグ	1,457	3.41
8	燃料切れ	1,154	2.70
9	スタータモータ	508	1.19
10	ハンドルロック(キー作動機構含む)	440	1.03
	以上計	35,277	82.56
	その他合計	7,452	17.44
	総合計	42,729	100.00

高速道路

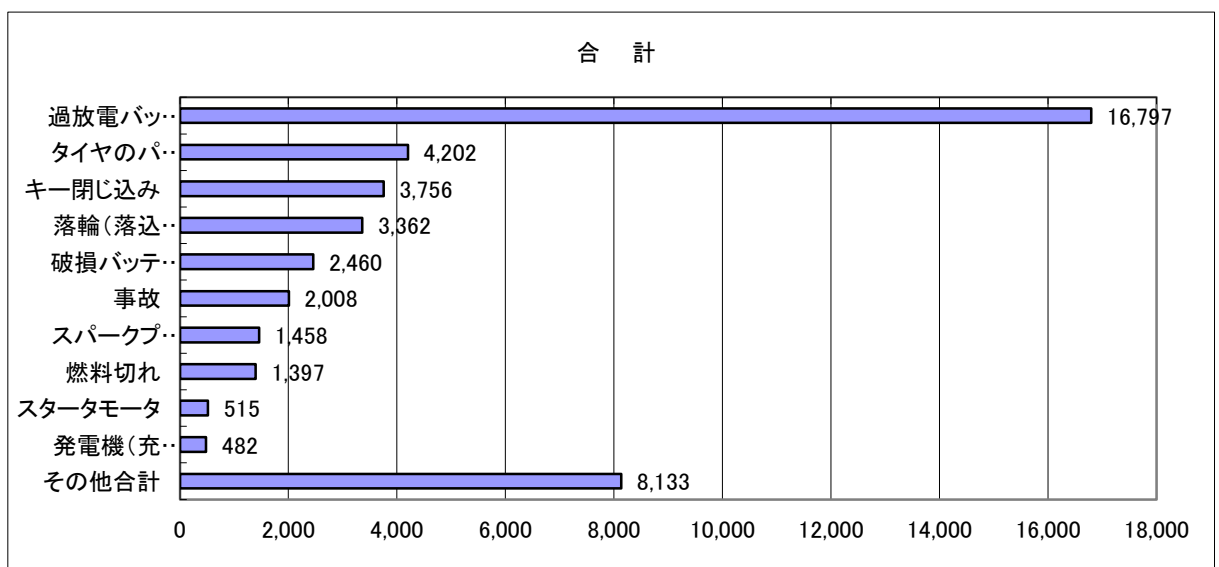
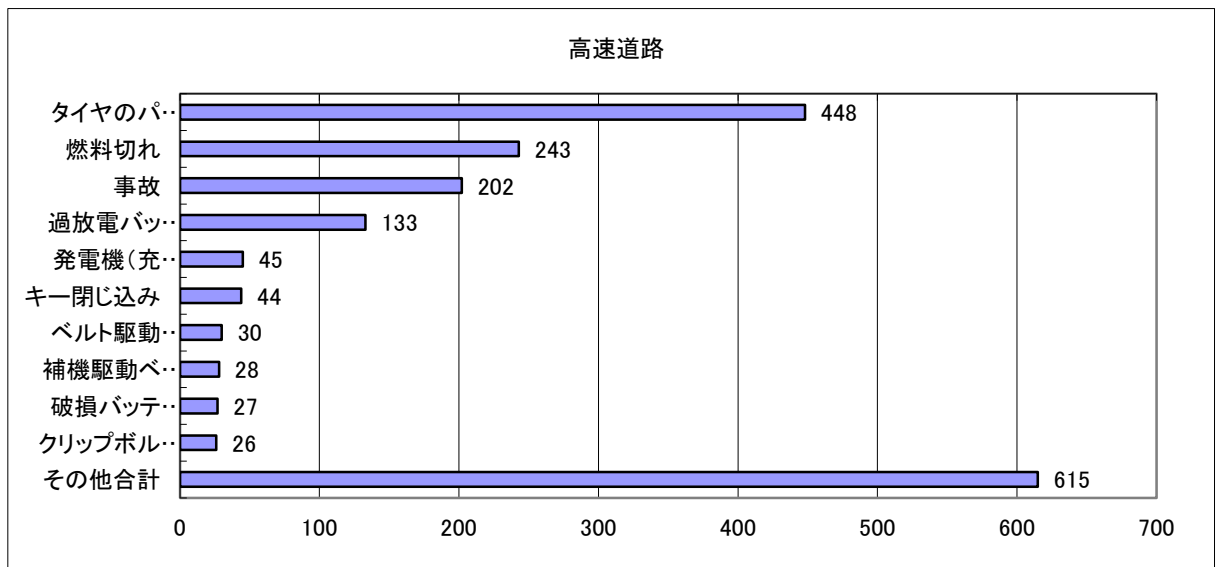
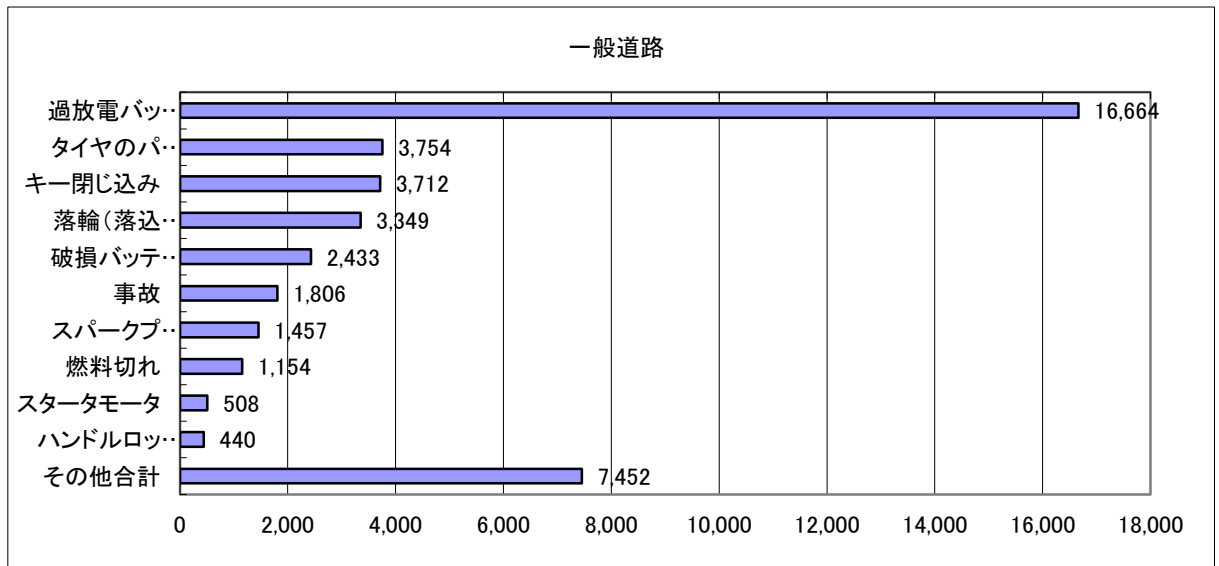
順位	故障内容	件数	構成比
1	タイヤのパンク(バースト、エア圧不足含む)	448	24.33
2	燃料切れ	243	13.20
3	事故	202	10.97
4	過放電バッテリー	133	7.22
5	発電機(充電回路含む)	45	2.44
6	キー閉じ込み	44	2.39
7	ベルト駆動機器(アイドルプーリー、ステア含む)	30	1.63
8	補機駆動ベルト	28	1.52
9	破損バッテリー(劣化含む)	27	1.47
10	クリップボルト(ハブ・ベアリング含む)	26	1.41
	以上計	1,226	66.59
	その他合計	615	33.41
	総合計	1,841	100.00

合計

順位	故障内容	件数	構成比
1	過放電バッテリー	16,797	37.69
2	タイヤのパンク(バースト、エア圧不足含む)	4,202	9.43
3	キー閉じ込み	3,756	8.43
4	落輪(落込含む)	3,362	7.54
5	破損バッテリー(劣化含む)	2,460	5.52
6	事故	2,008	4.51
7	スパークプラグ	1,458	3.27
8	燃料切れ	1,397	3.13
9	スタータモータ	515	1.16
10	発電機(充電回路含む)	482	1.08
	以上計	36,437	81.75
	その他合計	8,133	18.25
	総合計	44,570	100.00

対象期間:平成23年12月30日(金)～
平成24年1月3日(火)

出勤理由「トップ10」
車種 合計



対象期間:平成23年12月30日(金)～
平成24年1月3日(火)

全国

原因別路上故障状況表

(JAFロードサービス主な出動理由「TOP. 10」)

車種 四輪

一般道路

順位	故障内容	件数	構成比
1	過放電バッテリー	16,390	39.11
2	キー閉じ込み	3,660	8.73
3	タイヤのパンク(バースト、エア圧不足含む)	3,656	8.72
4	落輪(落込含む)	3,347	7.99
5	破損バッテリー(劣化含む)	2,398	5.72
6	事故	1,740	4.15
7	スパークプラグ	1,431	3.41
8	燃料切れ	1,126	2.69
9	スタータモータ	498	1.19
10	発電機(充電回路含む)	427	1.02
	以上計	34,673	82.74
	その他合計	7,234	17.26
	総合計	41,907	100.00

高速道路

順位	故障内容	件数	構成比
1	タイヤのパンク(バースト、エア圧不足含む)	448	24.64
2	燃料切れ	237	13.04
3	事故	199	10.95
4	過放電バッテリー	132	7.26
5	発電機(充電回路含む)	45	2.48
6	キー閉じ込み	44	2.42
7	ベルト駆動機器(アイドルプーリー、ステア含む)	30	1.65
8	補機駆動ベルト	28	1.54
9	破損バッテリー(劣化含む)	27	1.49
10	クリップボルト(ハブ・ベアリング含む)	26	1.43
	以上計	1,216	66.89
	その他合計	602	33.11
	総合計	1,818	100.00

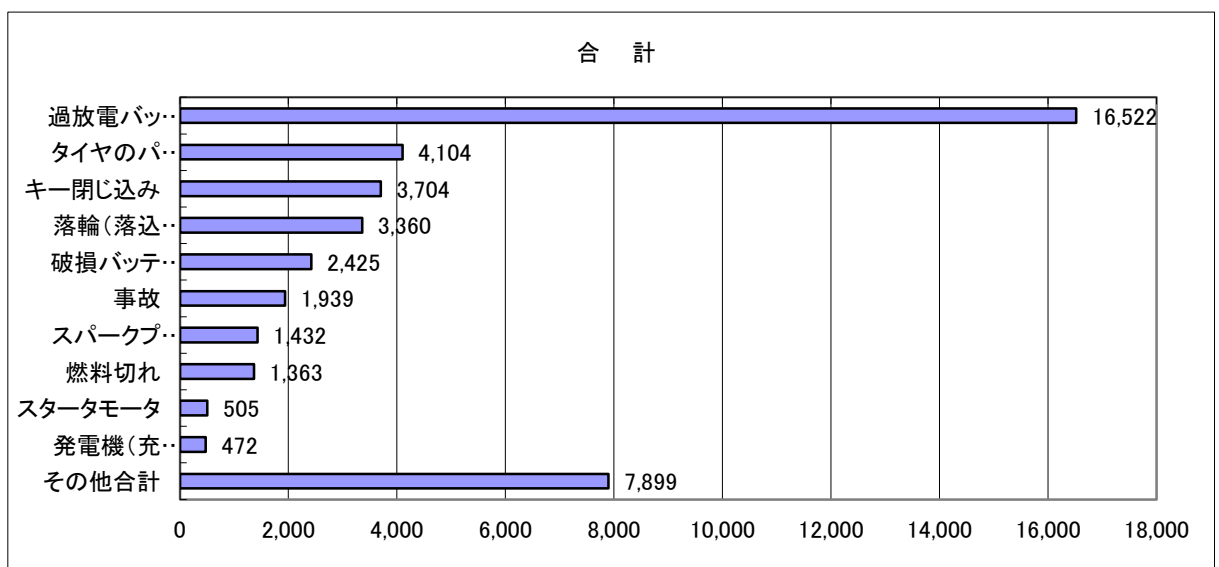
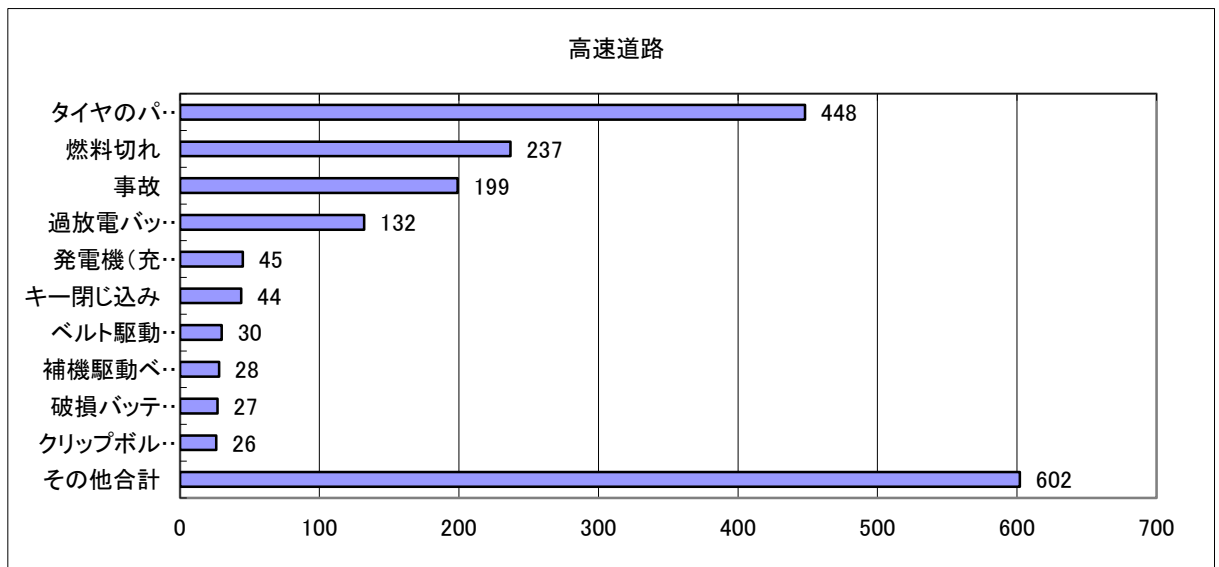
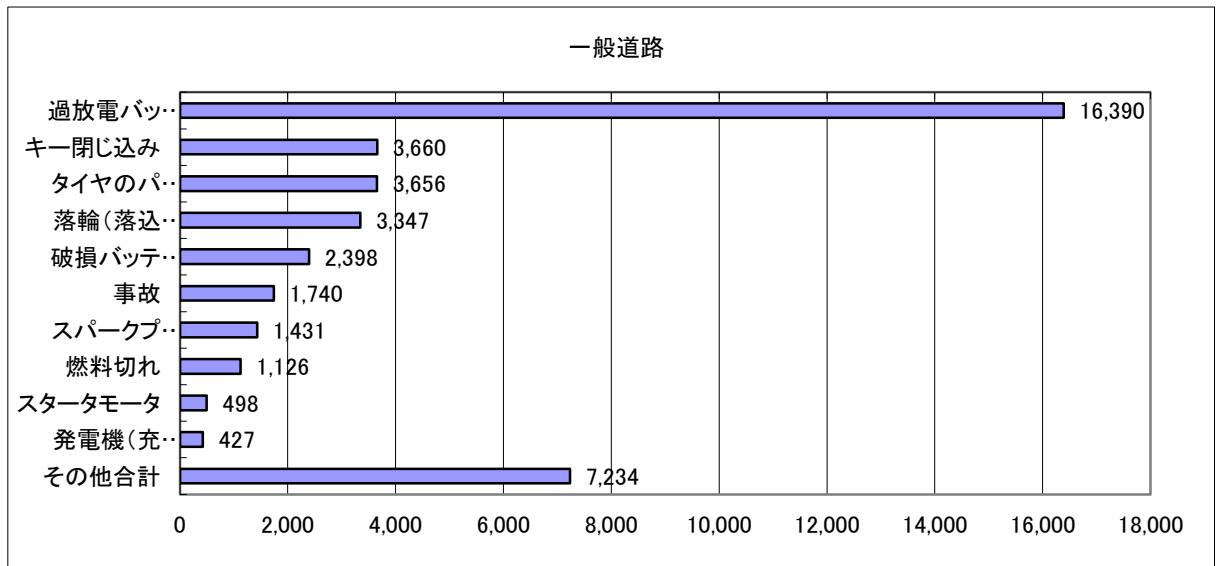
合計

順位	故障内容	件数	構成比
1	過放電バッテリー	16,522	37.79
2	タイヤのパンク(バースト、エア圧不足含む)	4,104	9.39
3	キー閉じ込み	3,704	8.47
4	落輪(落込含む)	3,360	7.68
5	破損バッテリー(劣化含む)	2,425	5.55
6	事故	1,939	4.43
7	スパークプラグ	1,432	3.28
8	燃料切れ	1,363	3.12
9	スタータモータ	505	1.15
10	発電機(充電回路含む)	472	1.08
	以上計	35,826	81.93
	その他合計	7,899	18.07
	総合計	43,725	100.00

対象期間:平成23年12月30日(金)～
平成24年1月3日(火)

出動理由「トップ10」

車種 四輪



対象期間:平成23年12月30日(金)～
平成24年1月3日(火)

全国

原因別路上故障状況表

(JAFロードサービス主な出動理由「TOP. 10」)

車種 二輪

一般道路

順位	故障内容	件数	構成比
1	過放電バッテリー	274	33.33
2	タイヤのパンク(バースト、エア圧不足含む)	98	11.92
3	事故	66	8.03
4	キー閉じ込み(シート下トランク、サイドボックス等)	52	6.33
5	破損バッテリー(劣化含む)	35	4.26
6	燃料切れ	28	3.41
7	スパークプラグ	26	3.16
8	ハンドルロック(キー作動機構含む)	19	2.31
9	キャブレター機構	13	1.58
10	スタータモータ	10	1.22
	以上計	621	75.55
	その他合計	201	24.45
	総合計	822	100.00

高速道路

順位	故障内容	件数	構成比
1	燃料切れ	6	26.09
2	事故	3	13.04
3	過放電バッテリー	1	4.35
3	キャブレター機構	1	4.35
3	エンジン破損(異音含む)	1	4.35
		0	0.00
		0	0.00
		0	0.00
		0	0.00
		0	0.00
	以上計	12	52.17
	その他合計	11	47.83
	総合計	23	100.00

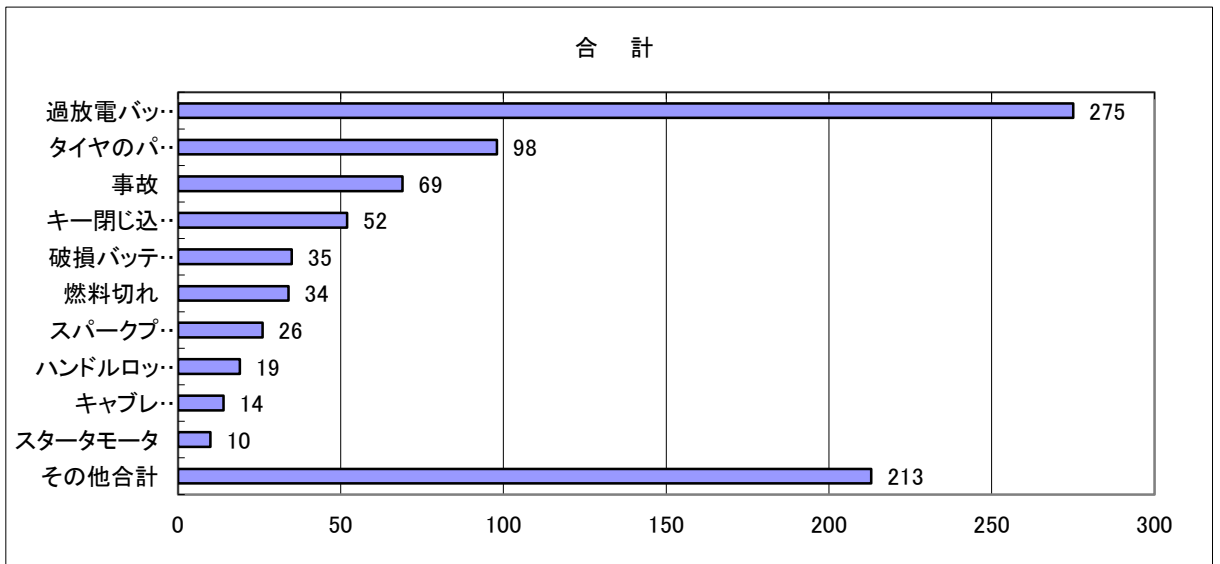
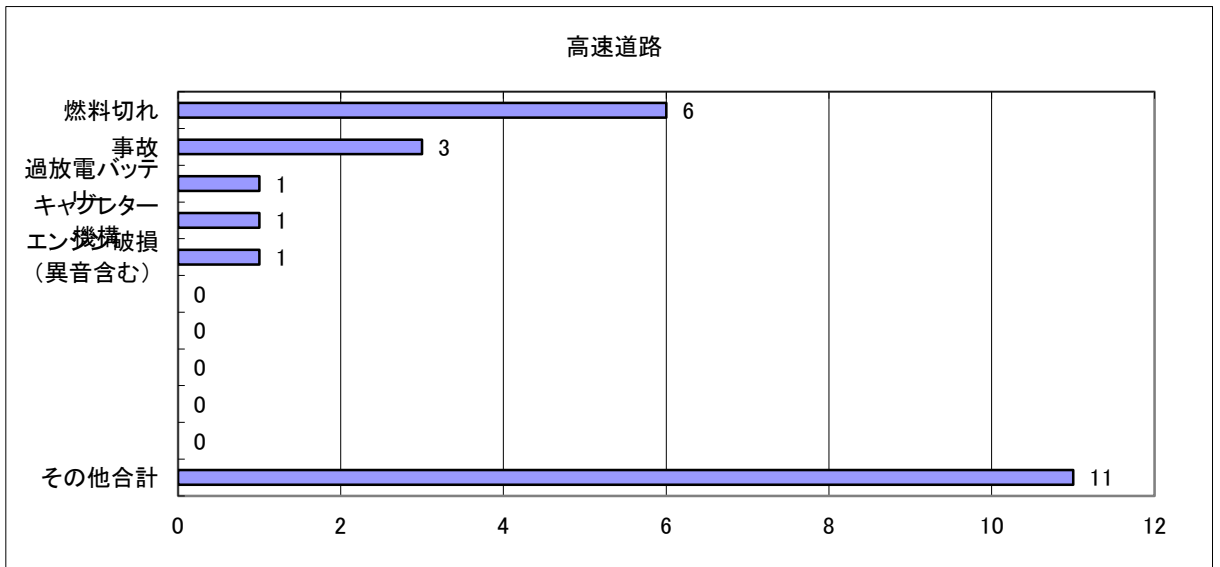
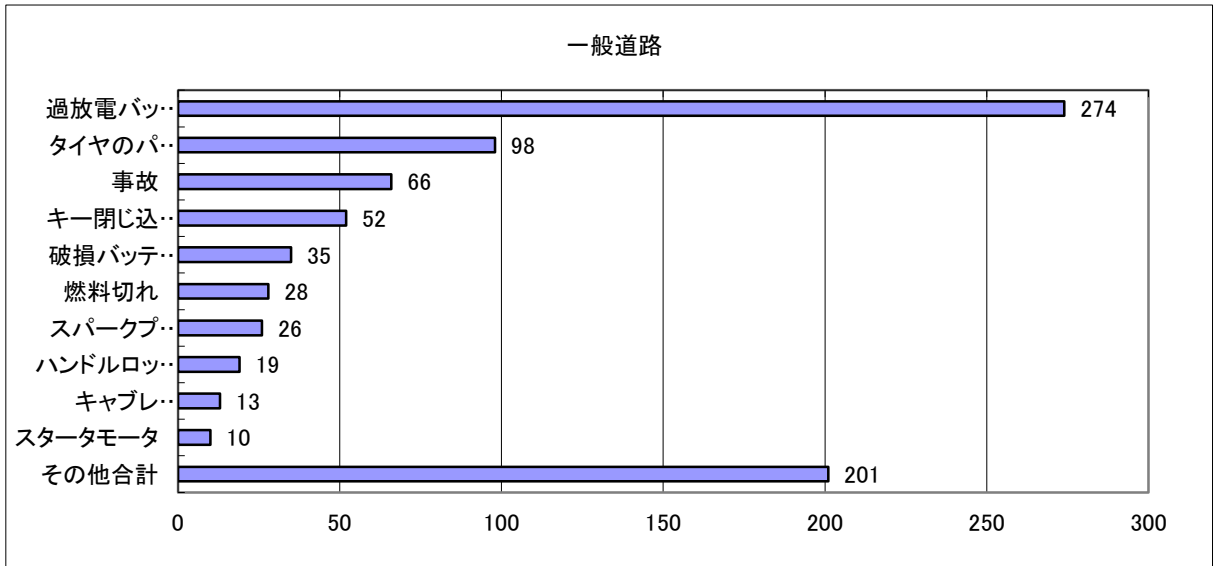
合計

順位	故障内容	件数	構成比
1	過放電バッテリー	275	32.54
2	タイヤのパンク(バースト、エア圧不足含む)	98	11.60
3	事故	69	8.17
4	キー閉じ込み(シート下トランク、サイドボックス等)	52	6.15
5	破損バッテリー(劣化含む)	35	4.14
6	燃料切れ	34	4.02
7	スパークプラグ	26	3.08
8	ハンドルロック(キー作動機構含む)	19	2.25
9	キャブレター機構	14	1.66
10	スタータモータ	10	1.18
	以上計	632	74.79
	その他合計	213	25.21
	総合計	845	100.00

対象期間:平成23年12月30日(金)～
平成24年1月3日(火)

出動理由「トップ10」

車種 二輪



対象期間:平成23年12月30日(金)～
平成24年1月3日(火)