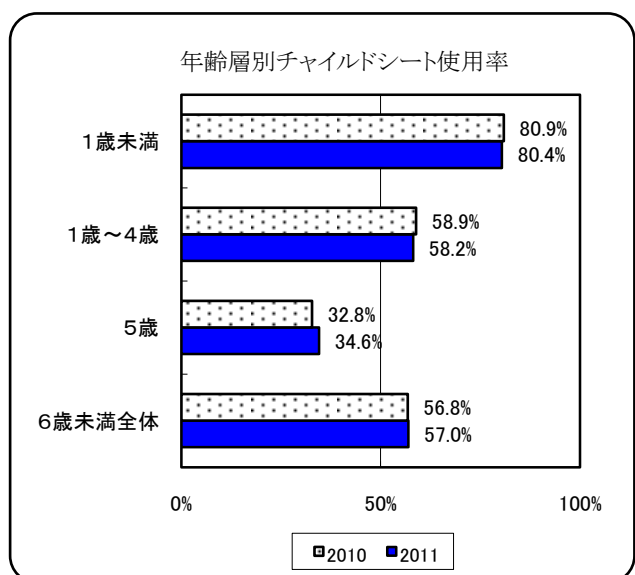
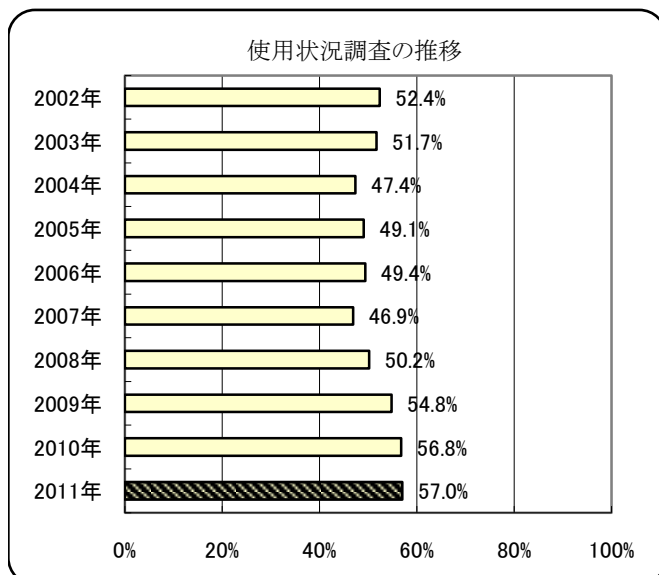


(人)

年齢層	チャイルドシート使用	チャイルドシート不使用				合計	※チャイルドシートはあるのに不使用
		車両シートにそのまま着座	チャイルドシートにそのまま着座	大人用シートベルト着用	保護者の抱っこ		
1歳未満	1,502	23	27	8	307	1,867	95
1歳～4歳	5,044	2,184	351	517	578	8,674	497
5歳	830	1,002	83	461	26	2,402	103
合計	7,376	3,209	461	986	911	12,943	695

※「チャイルドシートはあるのに不使用」は、チャイルドシート不使用項目の内数である。

※構成比に関しては、各数値を四捨五入しているため、合計が100%にならないことがある。



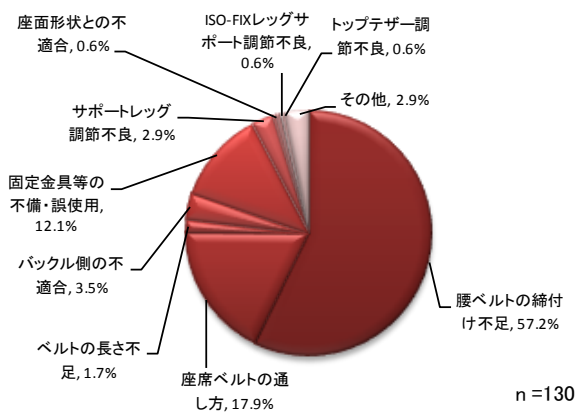
## 取付け状況調査結果一覧

	乳児用		幼児用		合計	
しっかり取付け	77	37.2%	50	24.8%	127	31.1%
ミスユースあり	130	62.8%	152	75.2%	282	68.9%
合 計	207	100.0%	202	100.0%	409	100.0%

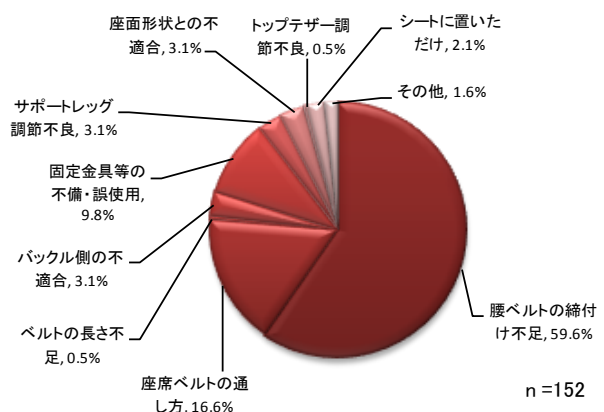
## □取付け状況調査におけるチェック項目(※ミスユース)

- |                            |                      |
|----------------------------|----------------------|
| ①腰ベルトの締付け不足(張力50N未満)       | ⑦車両座面形状の不適合          |
| ②座席ベルトの通し方(通し位置の違い)        | ⑧ISO-FIXロアアンカーの調節不良  |
| ③座席ベルトの長さ不足(車両との不適合)       | ⑨ISO-FIXサポートレッグの調節不良 |
| ④座席ベルト(バックル側)の不適合(車両との不適合) | ⑩トップテザーの調節不良         |
| ⑤固定金具等の不備・誤使用              | ⑪車両シートに置いてだけ         |
| ⑥サポートレッグの調節不良(車両フロアへの接地不良) | ⑫その他                 |

## 乳児用シートにおける取付け時のミスユース



## 幼児用シートにおける取付け時のミスユース



## 着座状況調査結果一覧

	乳児用		幼児用		学童用		合計	
しっかり着座	118	57.0%	83	41.1%	117	56.8%	318	51.7%
ミスユースあり	89	43.0%	119	58.9%	89	43.2%	297	48.3%
合 計	207	100.0%	202	100.0%	206	100.0%	615	100.0%

## □着座状況調査におけるチェック項目(※ミスユース)

## ――乳児用/幼児用――

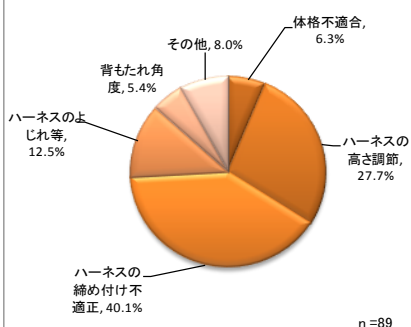
- ①体格不適合(装置に対する使用時期)
- ②ハーネスの高さ調節間違い(高過ぎる・低過ぎる)
- ③ハーネスの締め付け不適正
- ④ハーネスのよじれ及びねじれ
- ⑤乳児用背もたれ角度の不適切
- ⑥その他

## □着座状況調査におけるチェック項目(※ミスユース)

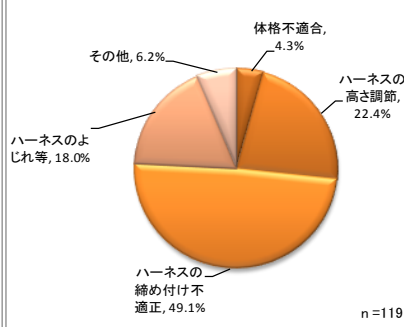
## ――学童用――

- ①体格不適合(装置に対する使用時期)
- ②肩ベルトの通し方間違い(高過ぎる・低過ぎる)
- ③腰ベルトの通し方間違い
- ④肩・腰(両方)ベルトの通し方間違い
- ⑤肩ベルトガイドの誤使用(装置機能の未使用)
- ⑥座席ベルトのよじれ及びねじれ
- ⑦指定ベルト外使用(2点式ベルト使用)
- ⑧その他

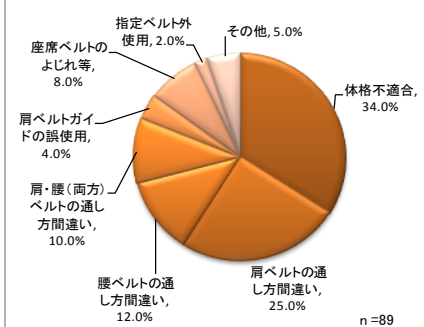
## 乳児用シートにおける着座時のミスユース



## 幼児用シートにおける着座時のミスユース



## 学童用シートにおける着座時のミスユース



※ミスユース数は、1台のチャイルドシートに対し複数計上される場合がある。