

卒業式・入学式はチーフ使いで「パパ、格好いい」と言われたい  
『知っておきたいポケットチーフの挿し方』

株式会社ニューヨーカー（本社：東京都千代田区 / 代表取締役：戸澤かない）は、自社運営ファッション通販サイト『NY.online - エヌワイ・オンライン-』（<http://www.ny-onlinestore.com>）にて、ビジネスマンはもちろんのこと、これからの卒業式・入学式シーズンに活用できる『知っておきたいポケットチーフの挿し方 5 タイプ』をご案内しています。

■ 卒業式・入学式シーズンにも活躍できる

『知っておきたいポケットチーフの挿し方 5 タイプ』

[http://www.ny-onlinestore.com/special/110603\\_chief.php?prt120216](http://www.ny-onlinestore.com/special/110603_chief.php?prt120216)

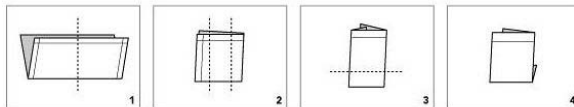


NEWYORKER 公式通販サイトの「NY.online( エヌワイ・オンライン)」上では、学校行事への参加が増えるこれからの季節にすぐ活躍できる 5 タイプの「ポケットチーフの挿し方」をご紹介します。

フォーマルシーン、ビジネスシーンでも活躍するポケットチーフは、もっとも手軽に「ドレスアップ」できる心強いアイテムです。お父様には“卒業式・入学式”に、それ以外にも“冠婚葬祭～ビジネス～カジュアル”スタイルまで幅広く対応できる 5 タイプのチーフの挿し方を提案しています。仕上がりの印象とおすすめのシーンをまじえながら、折り方を写真と文章で丁寧にご案内しております。

スクエア (TVフォールド) *Square*

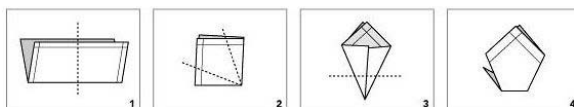
ビジネスやパーティーで活躍する折り方です。  
テレビのニュースキャスターが好んだことから「TVフォールド」とも呼ばれます。



- 1) ポケットチーフを広げ、縦・横に一度ずつ、均等に折ります。
- 2) 内側に三等分になるように折り返します。
- 3) ジャケットの胸ポケットの深さに合わせ、下側を折り返します。
- 4) 形を整えて完成です。

トライアングル *Triangle*

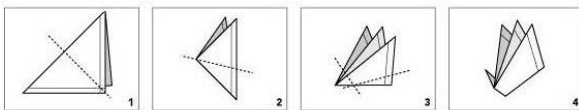
ビジネスやパーティーはもちろん、カジュアルスタイルにも対応できる折り方です。  
その名の通り胸ポケットから三角形にチーフをのぞかせる挿し方です。



- 1) ポケットチーフを広げ、縦・横に一度ずつ、均等に折ります。
- 2) 角を上にして、左右の角を内側に折ります。このとき胸ポケットの幅に合わせて折るのがポイントです。
- 3) ジャケットの胸ポケットの深さに合わせ、下側を折り返します。
- 4) 形を整えて完成です。

## スリーピークス *Three peaks*

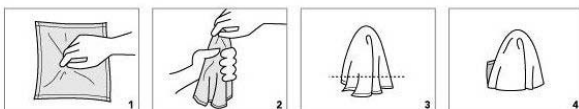
礼服に対応するフォーマル度の高い折り方です。結婚式など華やかさが求められるシーンで活躍します。  
胸ポケットから3つの山が顔をのぞかせることから、この名前がつけられました



- 1) ポケットチーフを広げ、三角形になるように対角線で折ります。さらに角が少しずれるように、もう一度折ります。
- 2) 重なった部分とは逆の角を、角が2つ重なった部分へ折り返します。その際、角が少しずれるようにします。
- 3) ジャケットの胸ポケットの深さと幅に合わせて、下側と側面を折り返します。
- 4) 形を整えて完成です。

## パuffed *Puffed*

ジャケットスタイルなど、ややカジュアルダウンした装いに最適な折り方です。  
手軽に華やかでエレガントな雰囲気を出してくれる挿し方です。



- 1) ポケットチーフを広げ、中央部分でつまみます。
- 2) 軽くしごいて形を整えます。
- 3) ジャケットの胸ポケットの深さに合わせ、下側を折り返します。
- 4) ポケットから出る部分がふんわりとなるように形を整えて完成です。

### 《関連コンテンツ》

好評！ファッション HOW TO コンテンツ

- ・ファッションに関する事
- ・写真を使った分かりやすい内容
- ・誰にでもすぐに取り入れやすい事
- ・簡単に出来る事をコンセプトにセレクトし、ご案内しております。

- ◆知っておきたい コートのベルトの結び方  
[http://www.ny-onlinestore.com/special/mens\\_belt.php?prt120216](http://www.ny-onlinestore.com/special/mens_belt.php?prt120216)
- ◆知っておきたい ポケットチーフの挿し方  
[http://www.ny-onlinestore.com/special/110603\\_chief.php?prt120216](http://www.ny-onlinestore.com/special/110603_chief.php?prt120216)
- ◆知っておきたい パンツの裾丈  
[http://www.ny-onlinestore.com/special/110624\\_pants.php?prt120216](http://www.ny-onlinestore.com/special/110624_pants.php?prt120216)
- ◆ウォッシュャブル製品のお手入れ方法  
[http://www.ny-onlinestore.com/special/110706\\_washable.php?prt120216](http://www.ny-onlinestore.com/special/110706_washable.php?prt120216)
- ◆テキスタイルBOOK -秋冬編-  
[http://www.ny-onlinestore.com/special/111012\\_textilebook\\_aw.php?prt120216](http://www.ny-onlinestore.com/special/111012_textilebook_aw.php?prt120216)

## ■ 株式会社ニューヨーカー について

株式会社ニューヨーカー、1964年に設立。1980年、株式会社ダイドーリミテッド（東証一部 / コード:3205/ 当時の株式会社大同毛織）に吸収合併され、2002年に分社した後、2006年にダイドーリミテッドのグループ会社5社を吸収合併し新たに設立。衣料事業の主力ブランド NEWYORKER を中心とした紳士服婦人服の企画販売を行っています。現在、全国主要百貨店を中心に多くの直営店を展開しています。同社の製品の中でも、紳士服は品位の高い生地とナチュラルショルダーメイクによる確かな縫製を基本としたビジネススーツに高い評価が集まっており、また、婦人服では時代の流行感を加味した通勤着を得意としています。

ブランドサイト：<http://www.newyorker.co.jp>

オンラインストア：<http://www.ny-onlinestore.com>

お客様からのお問い合わせ

NY オンライン カスタマーサービス

電話番号：フリーダイヤル 0120-10-3299

対応時間：平日 10時～18時

※土日・祝祭日・年末年始、夏季休暇期間中はお休みをいただいています。

本件に関するお問い合わせ先

株式会社ニューヨーカー 販売統括本部 e 推進部

担当：熊澤

TEL：03-5294-5744 FAX：03-5294-5836