

ホームムービーにハリウッド映画のようなタイトルを！

# <Corel® MotionStudio 3D™> VideoStudio® とシームレスに連携

コーレル株式会社(本社:東京都中央区 代表取締役社長:堺 和夫)は、2011年8月26日(金)より、ホームビデオにハリウッド映画のようなタイトルを付けられる、「Corel® MotionStudio 3D™」を発売致します。Corel® VideoStudio™とシームレスに連携でき、さらに個性的なビデオ作品の制作が可能になりました。

3Dアニメーションを使って、ホームビデオをもっと楽しく！



2011年8月26日(金)発売予定！

## Corel® MotionStudio 3D™

通常版	:9,975円(税込)
特別優待版	:6,195円(税込)
アカデミック版	:5,145円(税込)
ダウンロード通常版	:9,975円(税込)
ダウンロード特別優待版	:6,195円(税込)

Corel® MotionStudio 3D™で、ハリウッド映画のようなホームムービーをつくろう！

テキストはもちろん、パスを使ってオリジナルのオブジェクトを作成し、エフェクトとアニメーションを追加したVideoStudioと連携！これまでVideoStudioで作成していたタイトルやオープニングから一味もふた味も違うインパクトのあるビデオ作品が制作できます。



ユーザーインターフェースはVideoStudio®方式。直観的な操作が可能です。




- ① プレビューパネル  
大きな画面でプレビューが可能。確認しながら編集作業が可能。
- ② タイムライン  
アニメーションやオブジェクトの時間軸。
- ③ 属性パネル  
現在のオブジェクトのパラメーターを変更できます。
- ④ イージーパレット  
サンプルのオブジェクトやプリセットが表示されます。好きな効果をダブルクリックするだけで、効果を適用できます。
- ⑤ オブジェクトマネージャ  
オブジェクトのグループ管理を行います。

## ビデオ作品のタイトルに3Dアニメーション効果を！！

### STEP 1: 3Dタイトルとオブジェクトの作成

#### タイトル



フォントを選び、キーボードでテキストを入力し、押し出し、アングルを調整し、お好みの3Dテキストを作成することが可能です。作成したテキストはオブジェクトとして使用することもできます。



#### オブジェクト



エディターを使いパスを編集し、自分だけの押し出しオブジェクトや、軸対象オブジェクトを作成することが可能です。IllustratorやCorelDRAWで作成したパスのインポート、および、3ds形式のオブジェクトもインポートできます。



フォントを文字ごとに設定できることはもちろん、文字やオブジェクト毎に色やテクスチャを設定することが可能です。

### STEP 2: テキストやオブジェクトへエフェクトを適用する

MotionStudioでは、初心者でも簡単にタイトルやオブジェクトを作るためのイーजीパレット（テンプレート）を搭載しております。イーजीパレットからエフェクトを選び、ダブルクリックするだけで、簡単に文字やオブジェクトをエフェクト演出することができます。



イーजीパレットのパーティクルエフェクト-炎を適用




さらに、グローバルエフェクトの反射を適用




属性パネルで色の変更などエフェクトの詳細も変更できます

#### 応用: オブジェクトにパーティクルを追加する




エフェクトが画面全体に適用されるのに対し、パーティクルはリアルな雪、炎、煙、泡をオブジェクトとしてシーンに追加することができます。



パーティクルが物体に衝突するのを計算する、「衝突検出機能」を搭載。気球の上に雪が積もっている例のように、オブジェクトに対し、パーティクルが接触を検知するようになっています。

### STEP 3: アニメーションを適用する

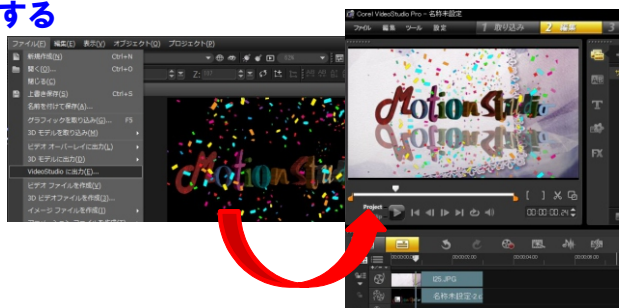
イーजीパレットでは、ワンクリックでテキストやオブジェクトにアニメーションを適用することができます。オブジェクトの位置や向き (X, Y, Z) カメラ/照明位置などさまざまなパラメータをタイムラインを使ってアニメーション化することができます。




イーजीパレットのテキスト効果-爆発を適用

## STEP 4: 作成した3DテキストをVideoStudio上で使用する

MotionStudioで作成したタイトル/オブジェクトは、そのまま変換せずVideoStudioのタイムラインに出力することが可能です。VideoStudioに出力したタイトル/オブジェクトは自動的に背景が透過されるので合成が簡単！作成したオブジェクトはビデオ、静止画どちらも背景が透過されるため、ビデオ編集ソフトでの合成作業がスムーズに行えます。



\*VideoStudio豆知識: 複数のオーバーレイトラックを持っているので、複数の3Dアニメーションタイトルや3Dオブジェクトを組み合わせることも可能です。



## 簡単3Dテキスト/オブジェクト制作を実現する、MotionStudioのテンプレート

3Dタイトルやオブジェクトを0から作る作業は初心者には困難な作業です。そのためMotionStudioでは、初心者でも簡単にタイトルやオブジェクトを作るためのイージーパレット (テンプレート) を搭載しております。

合計1000種類

### イージーパレット



選択例

イージーパレットはオブジェクト、アニメーション、エフェクトなどトータルで1,000種類以上のテンプレートを持ち、イージーパレットをベースにしてアレンジするだけで、簡単にタイトルやオブジェクトを作成できます。



作例

### パーティクル

雪、炎、煙などをリアルに表現できるパーティクルやグローバル効果を多数搭載！また、物体との衝突を検出してリアルな表現を可能にする衝突検出も可能です。

MotionStudioは192種類のエフェクト効果と50種類のパーティクル効果のテンプレートを持ち、初心者でも簡単にこれらの効果を利用できます。



炎

煙

### アニメーション

イージーパレットからテキストアニメーションやオブジェクトのモーションを選び、適用するだけで使用できるアニメーションを355種類搭載！

オブジェクトの位置や向き (X, Y, Z) カメラ/照明位置などさまざまなパラメータをタイムラインを使ってアニメーション化することができます。

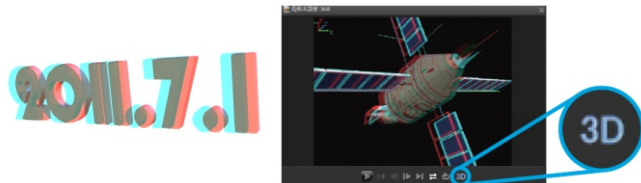


突風

ダンス

### 3D対応ー飛び出すテキスト&オブジェクト


MotionStudioで作成/編集した映像はサイドバイサイド形式あるいはアナグリフ形式の3Dビデオファイルとして出力することができます。再生メニューにある3Dボタンを押すことで3D再生のプレビューを行うこともできます。





## 多彩なファイル出力形式

MotionStudioで作成したタイトル/オブジェクトは、**アルファチャンネル付きのSWFファイル**やビデオ編集ソフトで**背景透過ができるビデオAVI**や**静止画TGA**などのファイルに出力ができるほか、MPEG-2やMPEG-4、WMVなど汎用的なビデオファイルへの出力にも対応しています。



### 特別優待版購入対象者

VideoStudio®シリーズ、Cool 3D™、Cool 3D Production Studio™ シリーズ

\* 非売品版、体験版は対象となりません。

### アカデミック版購入対象者

文部科学省が管轄する学校法人の学生または教員、および公的な教育機関が対象です。

\*ご購入の際に身分証明書等をご提示して頂き、ご確認が必要となります。

### 最低システム要件

Intel® Pentium® 4 3.0GHz以上、またはAMD Athlon™ XP 3000以上  
 Microsoft® Windows® 7 32/64bit, Windows Vista® SP1, SP2 32/64 bit, Microsoft® Windows® XP SP3  
 1 GB 以上のRAM  
 128 MB 以上のVGA VRAM (ハードウェアアクセラレーション機能を使用する場合512 MB 以上を推奨)  
 1024x768以上のディスプレイ解像度  
 プログラムインストールのために1GB以上のハードディスク空き容量  
 256 MB 以上のVGA VRAM  
 最低画面解像度: 1024x768  
 Windows® 対応 DVD-ROM ドライブ(インストール用)

### 推奨システム要件 (3Dレンダリングまたはハードウェアアクセラレーション使用の場合)

Intel® Core™ 2 Duo 2.4GHz以上、またはAMD Dual-Core 2.4 GHz以上  
 Microsoft® Windows® 7 32/64bit, Windows Vista® SP1, SP2 32/64 bit, Microsoft® Windows® XP SP3  
 2GB 以上のRAM (4 GB 以上推奨)  
 プログラムインストールのために1GB以上のハードディスク空き容量  
 512 MB 以上のVGA VRAM  
 最低画面解像度: 1024x768  
 Windows® 対応 DVD-ROM ドライブ(インストール用)

### 対応入力形式

ビデオ: AVI, MOV, AVCHD™, MPEG-2, MPEG-4, WMV, 3GP  
 静止画: BMP, JPG  
 ベクターファイル: AI (ver. 8またはそれ以前), EMF, WMF  
 オーディオ: MP3, WAV, AIFF, AU, AVI, MOV, M4A, WMA, 3GP, CDA  
 3D モデル: 3DS, X Model

### 対応出力形式

ビデオ: AVI, MOV, AVCHD™, MPEG-2, MPEG-4, 3GP, WMV  
 静止画: BMP, JPG, TGA, GIF  
 3D モデル: 3DS, X Model  
 Web アニメーション: SWF, Animated GIF

コーレルについて <http://www.corel.jp/>

Corelは、世界トップクラスのソフトウェア会社に名を連ねる企業で、世界75ヶ国以上1億人を超えるアクティブユーザーを抱えています。当社は、ユーザーが、よりエキサイティングで創造的かつ説得力のある方法でアイデアを表現し、その構想を共有できるようなソフトウェアを開発しています。長年にわたり、革新的で信頼性が高く簡単に使いこなすことができ、生産性を格段に向上させる製品を提供すると評価されています。ソフトウェアの技術革新、デザイン、そしてバリエーションを提供するとして高く評価され、数百年の業界賞を受けています。

Corelの製品群には、世界で最も人気があり、国際的に広く認知されたブランドである CorelDRAW® Graphics Suite、Corel® Painter™、Corel DESIGNER® Technical Suite、Corel® PaintShop Photo™、VideoStudio®, MovieWriter™、WinDVD®, Corel® WordPerfect® Office、WinZip®, Digital Studio™ があります。本社はカナダのオタワにあり、米国、英国、ドイツ、中国、台湾および日本に主な支社があります。

本社はカナダのオタワにあり、米国、英国、ドイツ、中国、台湾および日本に主な支社があります。

本資料に記載されている商品名及びそれに類するものは、各社の登録商標または商標です。

本リリースの内容は予告なく変更することがあります。あらかじめご了承ください。

■ 一般のお問い合わせ先  
 コーレル株式会社

〒104-0045 東京都中央区築地5-6-10  
 浜離宮パークサイドプレイス 16F  
 URL:<http://www.corel.jp/>

■ 報道関係のお問い合わせ先  
 コーレル株式会社 マーケティング部

野中:Saori.Nonaka@corel.com  
 今澤:Hiroyuki.Imazawa@corel.com  
 〒104-0045 東京都中央区築地5-6-10  
 浜離宮パークサイドプレイス 16F  
 直通:03-3544-8100 FAX:03-3544-8105