

**2014年度日経就職ナビ学生モニター調査結果（2013年10月発行）**  
**モニター内定率は86.2%／就活費用の平均15万7千円、昨年より微増**

株式会社ディスコ（本社：東京都文京区、代表取締役社長：夏井丈俊）は、2014年3月卒業予定の全国の大学4年生（理系は大学院修士課程2年生含む）を対象に、10月1日現在の就職活動状況に関する学生調査を行いました（調査時期：2013年10月1日～7日、回答数：1,235人）。

**1. 10月就活モニターの内定率は86.2%（前年同時期より5.2ポイント上昇）**

10月1日現在の学生モニター全体の内定率は86.2%。前回調査（7月1日時点）では76.0%だったので、この3か月で10ポイントあまり上昇しました。今年は早い時期から高い内定率を維持しており、リーマンショック前の水準にかなり近づいています。（別紙図表1参照）

**2. 未内定者のうち、「就活継続者」は半数を下回る**

内定を得ていない学生（モニター全体の13.8%）に今後の予定を尋ねたところ、前年同様「就職先が決まるまで就職活動を続ける」が最も多かったものの、前年より微減し半数を割り込みました。代わりに、「卒業して就職活動をやり直す（就職浪人を決めた）」が7.6%と前年より3.4ポイント増加。また、「卒業して非正規雇用で働く（派遣、アルバイトなど）」が7.0%と前年より3.7ポイント増加しました。（別紙図表2参照）

**3. 入社までの約半年間の過ごし方、文系「趣味・遊び」理系「専門分野の勉強」**

就職活動を終了している学生に、入社までの約半年間の過ごし方を尋ねてみたところ、最も多かったのは「卒業論文・卒業研究など専門分野の勉強」で84.2%と8割強に上りました。但し、文理で差が見られ、文系76.4%に対し理系は95.9%と9割を超えています。逆に文系のほうが高いのが「アルバイト」で、文系は66.5%と6割を超えていますが、理系は35.5%にとどまりました。（別紙図表3参照）

**4. 内定辞退、承諾前が67.0%、承諾後が39.7%**

内定を得た学生のうち、内定を辞退したことがある学生は51.6%で、前年同期（52.0%）とほぼ同率でした。辞退のタイミングを尋ねたところ、「内定承諾前」が67.0%、「内定承諾後」が39.7%と、前年より承諾後の辞退がやや増加しました。承諾後に辞退した理由は、「より志望度の高い企業から内定が出た」が89.9%と圧倒的に多かったです。また、辞退についての相談相手は「家族・親族」が67.9%で最も多く、最終局面での親の影響力の高さがうかがえます。（別紙図表4参照）

**5. 中小企業への選考応募は微増**

従業員数300人未満の中小企業の選考について尋ねたところ、「中小企業の面接試験を受けた」は65.4%で、前年調査（62.1%）より3.3ポイント増えました。今年は参考としてエントリーについても尋ねましたが、中小企業にエントリーした学生は74.4%で社数に占める中小の割合は3割強でした。（別紙図表5参照）

**6. 就職活動の費用は15万7千円で前年調査より約2,700円上昇**

就職活動にかかった費用について、「リクルートスーツ代」「交通費」「宿泊費」など、各項目の平均を算出し足しあげると157,013円となり、前年調査（154,311円）を2,700円余り上回りました。

増加額が一番大きいのは「スーツ代」で、前年の39,460円から42,559円へと約3,000円増えました。就活費用のうち最も多くを占める「交通費」は、前年の71,362円から73,649円へと約2,200円増え、「関東」「近畿」「中部」以外の全地域で、10万円を超えました。

就職活動費用の出どころは、「親に出してもらった（返済しない）」が51.8%と過半数でした。負担額も前年より約1万円増で10万円を超え、親への経済的依存度は高まっています。（別紙図表6参照）

《調査概要》

調査対象	: 2014年3月卒業予定の全国の大学生4年生（理系は大学院修士課程2年生含む）
回答数	: 1,235人
調査方法	: インターネット調査法
調査期間	: 2013年10月1日～7日
サンプリング	: 日経就職ナビ2014就職活動モニター
調査機関	: 株式会社ディスコ キャリアリサーチ

<本リリースに関するお問合せ先>

株式会社ディスコ 社長室 広報担当

Tel : 03-4316-5500 Email : [pr@disc.co.jp](mailto:pr@disc.co.jp)

コーポレートサイト URL : <http://www.disc.co.jp/>

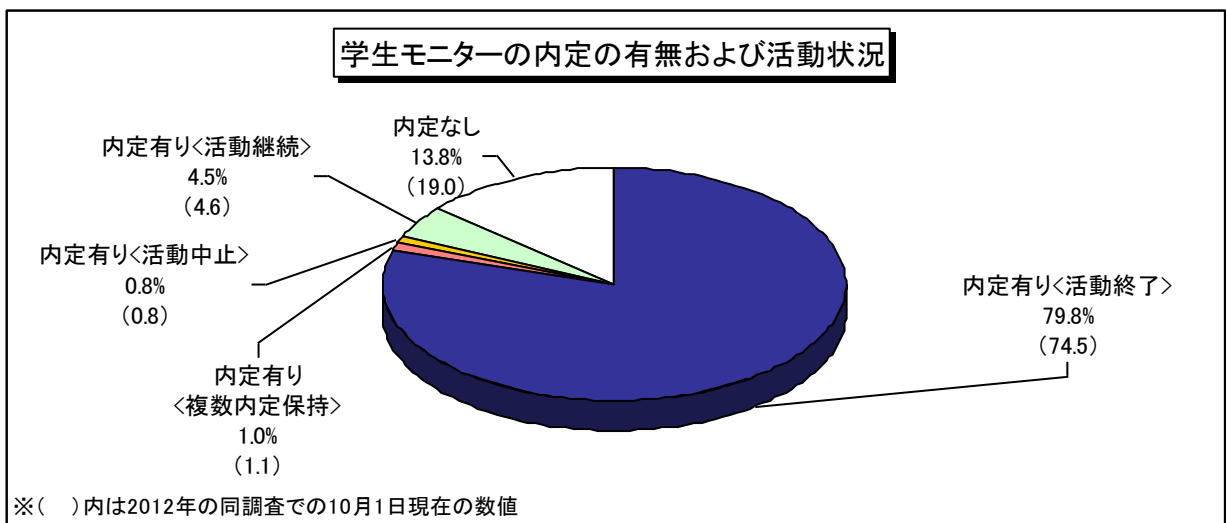
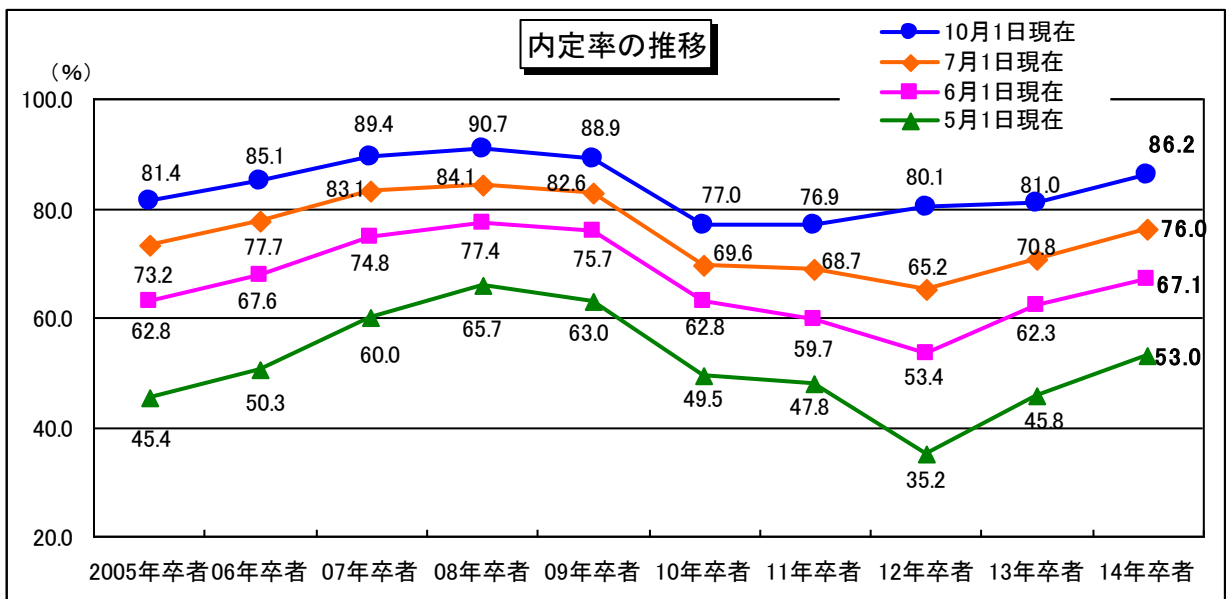
図表 1

10月1日現在の内定の状況

\*「内定」には、内々定を含む (%)

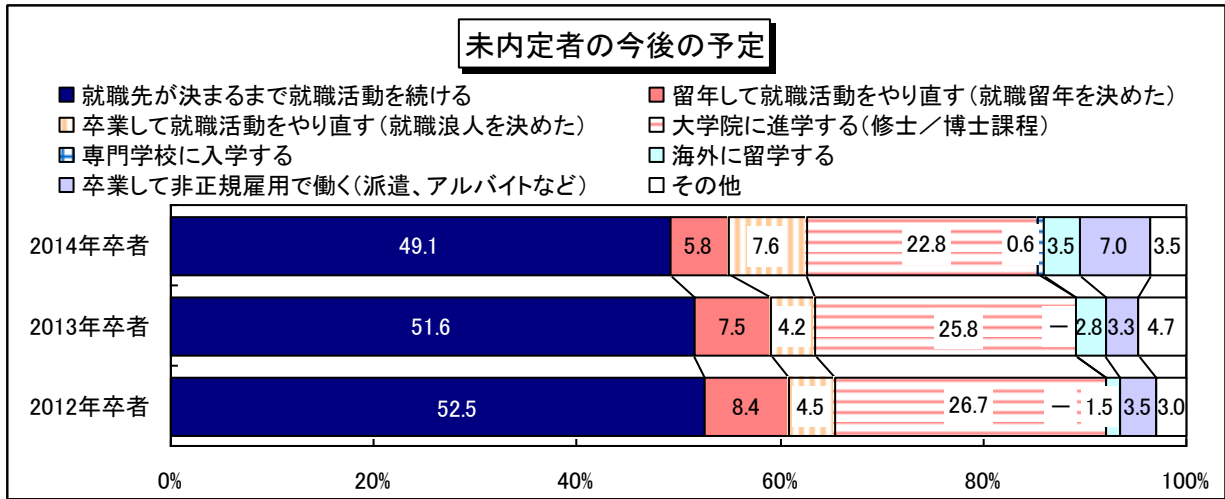
	全体	文系男子	文系女子	理系男子	理系女子	
内定あり	86.2 (81.0)	83.1 (80.7)	90.1 (80.8)	85.0 (80.4)	87.9 (84.5)	
内定なし	13.8 (19.0)	16.9 (19.3)	9.9 (19.2)	15.0 (19.6)	12.1 (15.5)	
内定社数 (平均/社)	2.0 (1.9)	2.1 (2.1)	1.9 (1.8)	1.9 (1.8)	2.1 (1.8)	
内定者のうち	就職先を決定し活動終了	92.7 (92.0)	92.2 (91.4)	91.9 (89.2)	94.1 (95.4)	92.4 (91.4)
	終了したが複数内定保持	1.1 (1.3)	0.9 (1.0)	1.3 (2.5)	0.7 (0.8)	2.3 (1.1)
	進学などの理由で活動を中止	0.9 (1.0)	0.6 (1.0)	0.6 (1.3)	1.7 (1.1)	0.8 (0.0)
	就職活動継続	5.3 (5.7)	6.3 (6.7)	6.1 (7.1)	3.5 (2.7)	4.6 (7.5)

※( )内は 2012 年の同調査での 10 月 1 日現在の数値



※( )内は2012年の同調査での10月1日現在の数値

図表 2

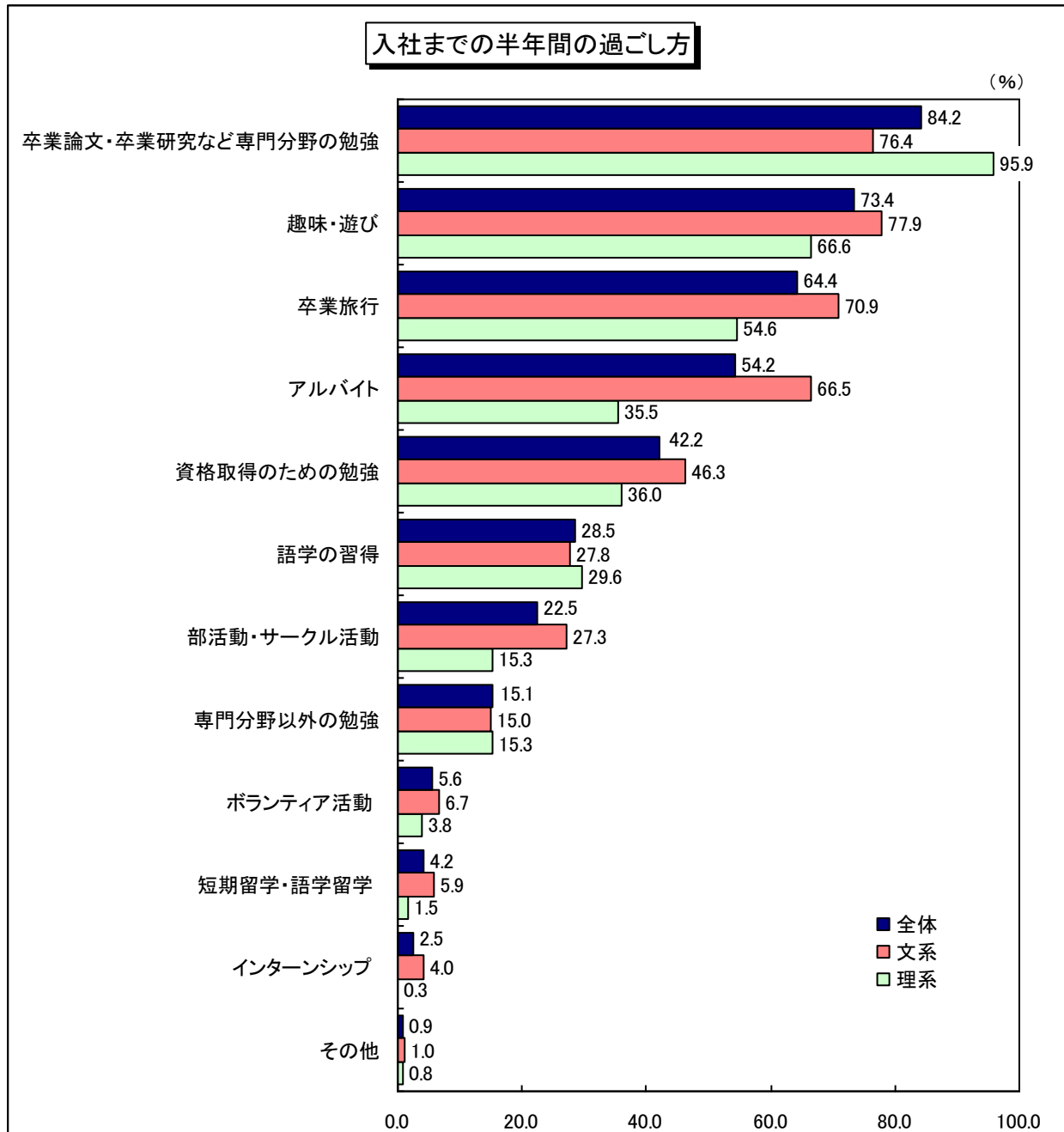


(%)

	文系男子	文系女子	理系男子	理系女子
就職先が決まるまで就職活動を続ける	47.1	73.5	43.1	27.8
留年して就職活動をやり直す(就職留年を決めた)	5.9	5.9	3.9	11.1
卒業して就職活動をやり直す(就職浪人を決めた)	13.2	5.9	3.9	0.0
大学院に進学する(修士/博士課程)	11.8	2.9	41.2	50.0
専門学校に入学する	0.0	2.9	0.0	0.0
海外に留学する	7.4	0.0	2.0	0.0
卒業して非正規雇用で働く(派遣、アルバイトなど)	7.4	8.8	5.9	5.6
その他	7.4	0.0	0.0	5.6

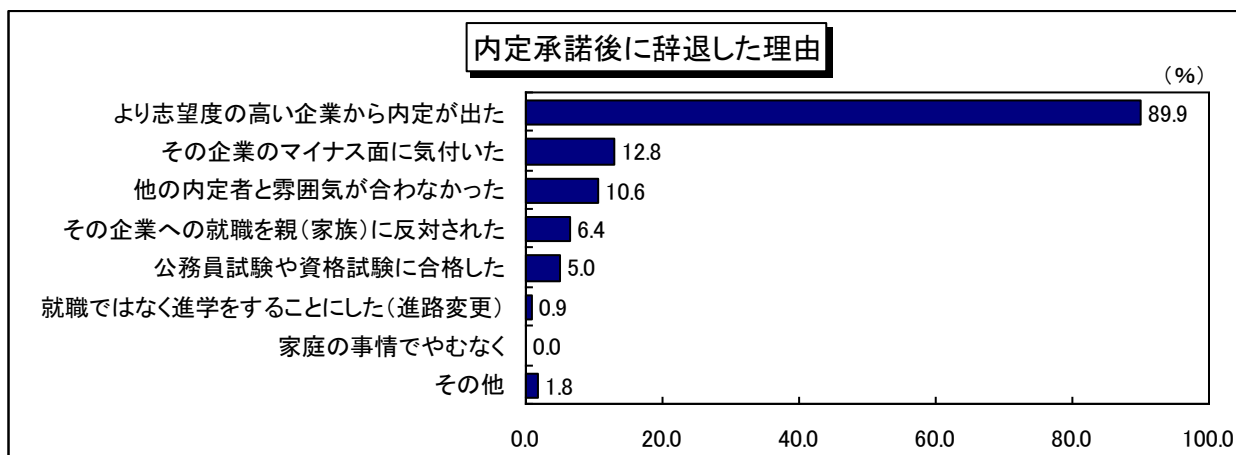
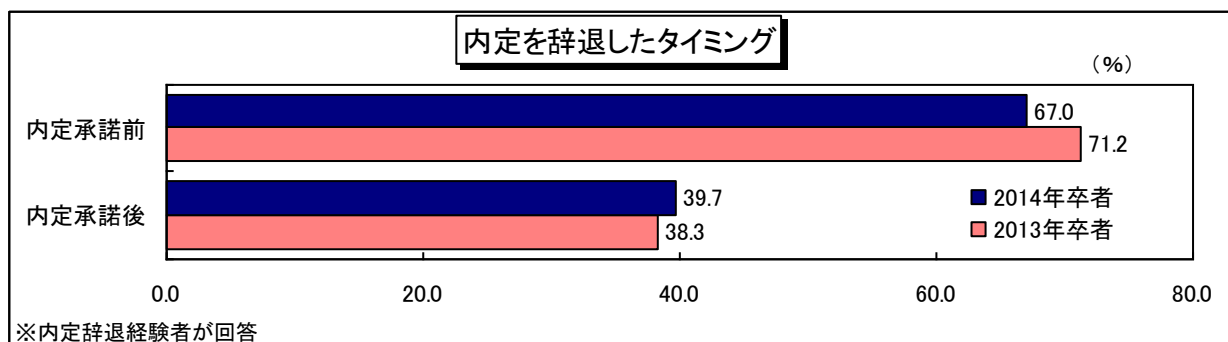
資料出所:株式会社ディスコ「2014年度日経就職ナビ学生モニター調査結果」(2013年10月)

図表 3



資料出所:株式会社ディスコ「2014 年度日経就職ナビ学生モニター調査結果」(2013 年 10 月)

図表 4



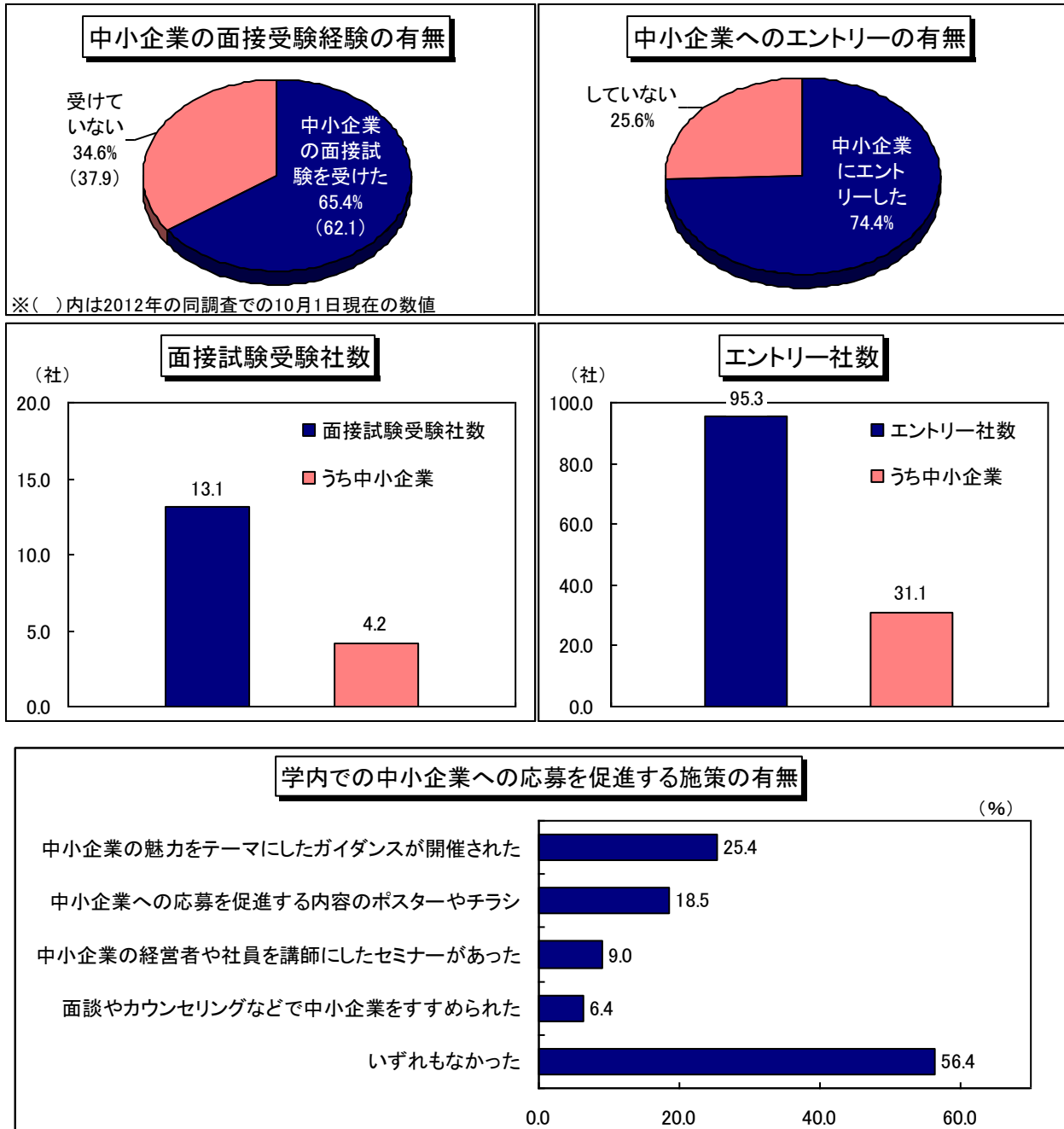
### 内定承諾後の辞退について相談をした人

(%)

	全体	文系男子	文系女子	理系男子	理系女子
家族・親戚	67.9	66.2	76.5	58.7	66.7
友人	43.6	40.8	52.9	41.3	33.3
キャリアセンターの職員	25.7	31.0	26.5	17.4	24.2
ゼミ・研究室の指導教授	18.3	21.1	17.6	17.4	15.2
大学の先輩/OB・OG	17.0	15.5	16.2	15.2	24.2
身近な社会人(アルバイト先の社員など)	10.1	5.6	14.7	4.3	18.2
他の企業(就職決定企業など)の人事担当者・リクレーター	4.1	4.2	4.4	0.0	9.1
他の内定者	3.7	2.8	8.8	0.0	0.0
内定辞退企業の人事担当者・リクレーター	1.8	2.8	2.9	0.0	0.0
その他	0.9	2.8	0.0	0.0	0.0
特にいない/誰にも相談していない	12.8	15.5	7.4	19.6	9.1

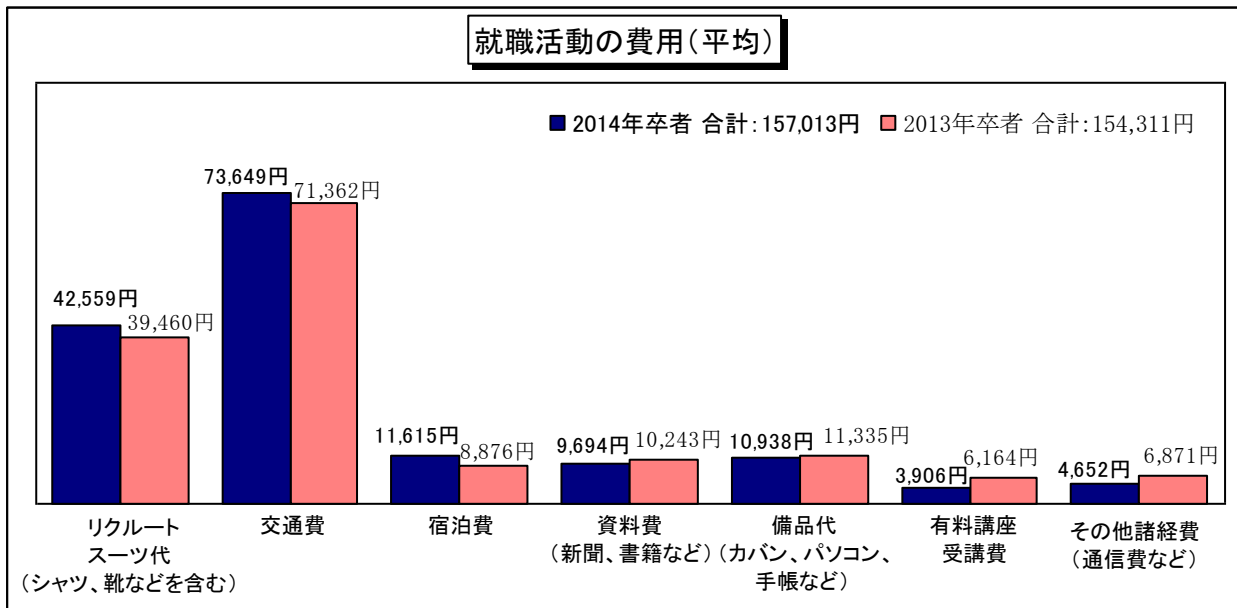
資料出所:株式会社ディスコ「2014年度日経就職ナビ学生モニター調査結果」(2013年10月)

図表 5



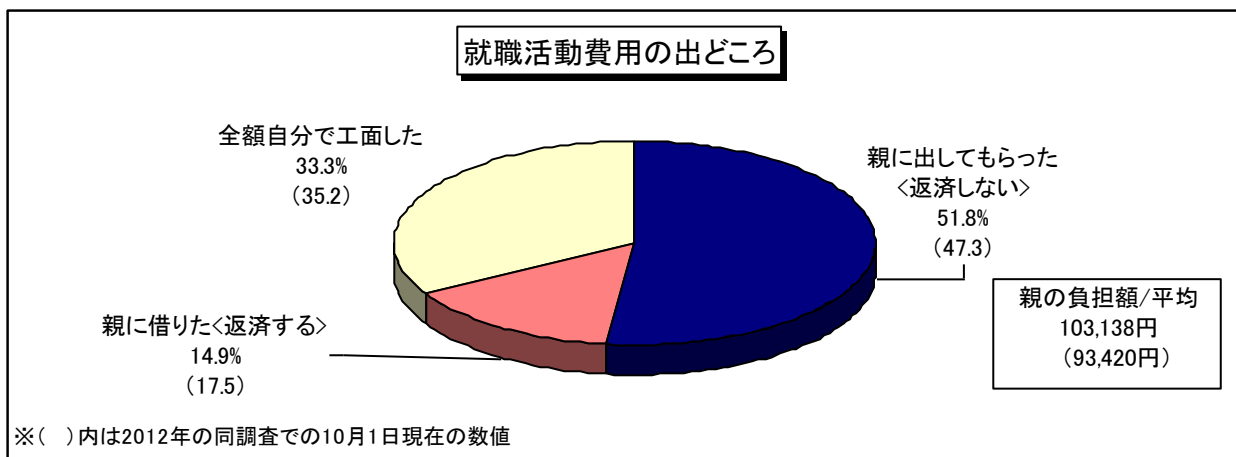
資料出所:株式会社ディスコ「2014年度日経就職ナビ学生モニター調査結果」(2013年10月)

図表 6



(円)

	北海道	東北	関東	中部	近畿	中国・四国	九州・沖縄
合 計	207,120	196,420	125,816	176,001	142,458	210,040	220,601
リクルートスーツ代	52,094	39,514	45,627	44,467	39,366	33,274	34,866
交通費	102,828	101,901	47,983	85,876	67,565	124,619	121,871
宿泊費	30,430	24,451	1,717	15,441	7,347	25,801	34,502
資料費	8,448	10,527	10,906	8,820	8,208	11,062	8,049
備品代	10,438	7,905	11,105	11,193	11,587	8,448	12,426
有料講座受講費	625	7,189	3,507	6,196	3,652	2,027	3,722
その他諸経費	2,258	4,932	4,971	4,008	4,733	4,808	5,165



資料出所:株式会社ディスコ「2014年度日経就職ナビ学生モニター調査結果」(2013年10月)