

報道関係者各位

株式会社 DISCO

**4月1日の内定率は11.8%、昨年よりも早いペースで進む
学業の負荷、約半数が「大きい」と感じる結果に
～キャリアス就活2017 学生モニター調査結果（2016年4月発行）～**

株式会社 DISCO（本社：東京都文京区、代表取締役社長：夏井丈俊）は、2017年3月卒業予定の全国の大学4年生（理系は大学院修士課程2年生含む）を対象に、4月の就職意識に関する調査を行いました。（調査時期：2016年4月1日～6日、回答数：1,334人）

1. エントリー状況

一人あたりのエントリー社数の平均は37.3社で、前年同期を7.4社下回る結果となりました。エントリーした企業を知った時期を見ると「もともと知っていた企業」5.2割、「3月より前のインターンシップや業界・企業研究などで知った企業」2.4割と、解禁前に知った企業を中心に活動していることがわかります。

2. セミナー・会社説明会への参加状況

一人あたりの平均参加社数は33.6社。この1カ月で企業単独セミナーへの参加が急増し、急ピッチで進行しています。

3. 選考試験の受験状況

エントリーシート提出者はすでに87.1%。提出社数は6.5社で前年より2社増加しました。選考試験の平均受験社数は、筆記4.4社、面接2.6社、グループディスカッション2.1社でした。選考も、昨年より早いペースで進んでいます。

4. リクルーターからの接触

リクルーターからの接触経験を持つのは全体の36.5%でした。リクルーターと接触したきっかけは、「プレエントリーをしたら連絡が来た」43.7%、「セミナーに参加したら連絡が来た」41.7%が多いです。

5. 学業と就職活動の両立

学業の負荷については「大きい」が49.5%ですが、文理で差があり、理系では「大きい」の合計が6割を超え（64.3%）、スケジュール変更は理系学生において、より影響が大きいことがわかります。企業への要望としては「日程の選択肢を多く」が83.9%と圧倒的に多く、経団連の指針に盛り込まれた「土日・祝日に実施」は39.3%、「夕方以降」は29.8%でした。

6. 4月1日現在の内定状況

4月1日の調査時点での内定率は11.8%で、前年同期（7.1%）を4.7ポイント上回りました。内定者のうち、就職先を決定して就職活動を終了したのは、僅か8.2%にとどまり、大半が就職活動を継続しています。

7. 内定業界と企業規模

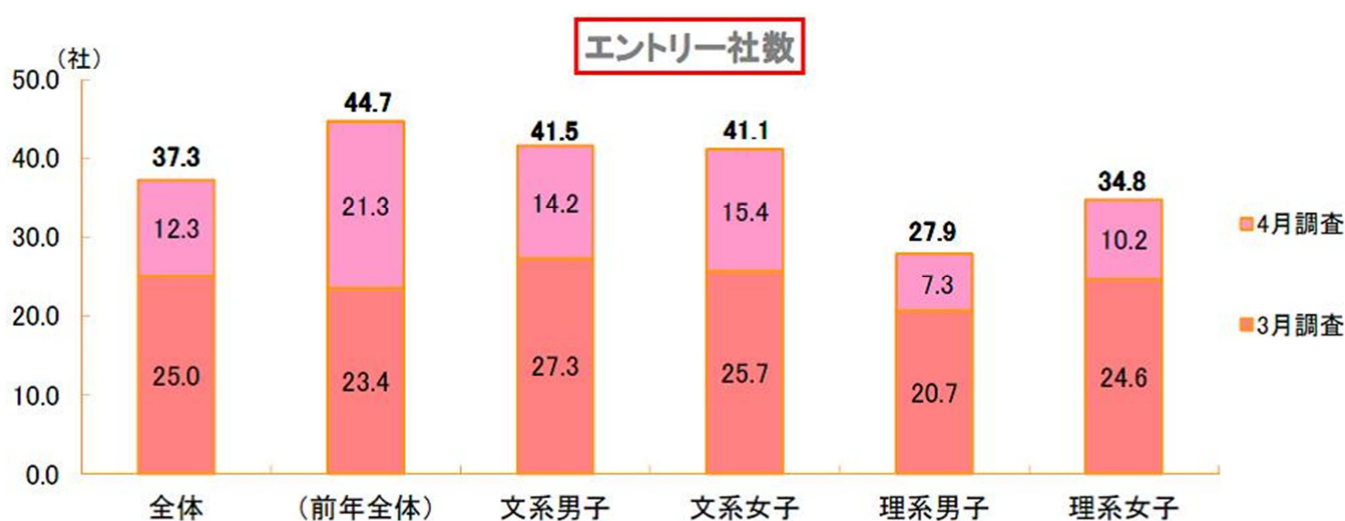
現時点で学生がどの業界から内定を得ているのか尋ねたところ、「調査・コンサルタント」「情報処理・ソフトウェア」「建設・住宅・不動産」の順に多いことがわかりました。内定企業の規模は「1,000人～4,999人」が44.3%で最多、「5,000人以上」は31.0%で、就職戦線の序盤から大手企業が内定を出している様子が見て取れます。

調査詳細はこちら：<http://www.disc.co.jp/uploads/2016/04/17monitori201604.pdf>

「調査概要」

調査対象：2017年3月卒業予定の大学4年生（理系は大学院修士課程2年生含む）
 回答数：1,334人（文系男子487人、文系女子368人、理系男子335人、理系女子144人）
 調査方法：インターネット調査法
 調査期間：2016年4月1日～6日
 サンプル：キャリアス就活2017 学生モニター（2016年卒以前は「日経就職ナビ・就職活動モニター」）

図表1 エントリー状況



資料出所：キャリアス就活2017 学生モニター調査結果（2016年4月発行）

図表2 セミナー・会社説明会への参加状況



資料出所：キャリアス就活2017 学生モニター調査結果（2016年4月発行）

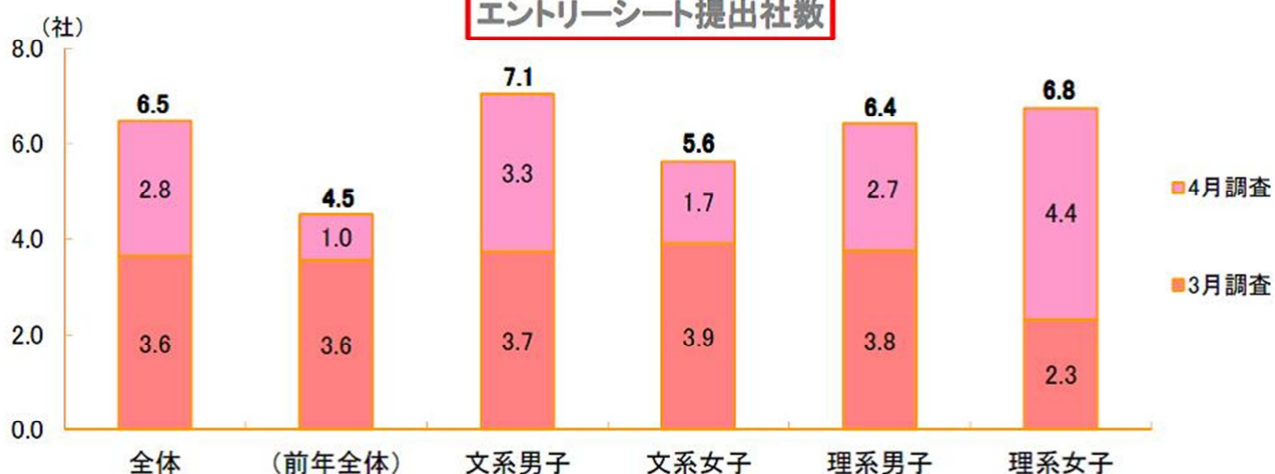
図表3 選考試験の受験状況

エントリーシート提出の有無

	全体	(前年全体)	文系男子	文系女子	理系男子	理系女子
提出した	87.1	78.1	88.1	88.6	83.3	88.9
提出していない	12.9	21.9	11.9	11.4	16.7	11.1

(%)

エントリーシート提出社数

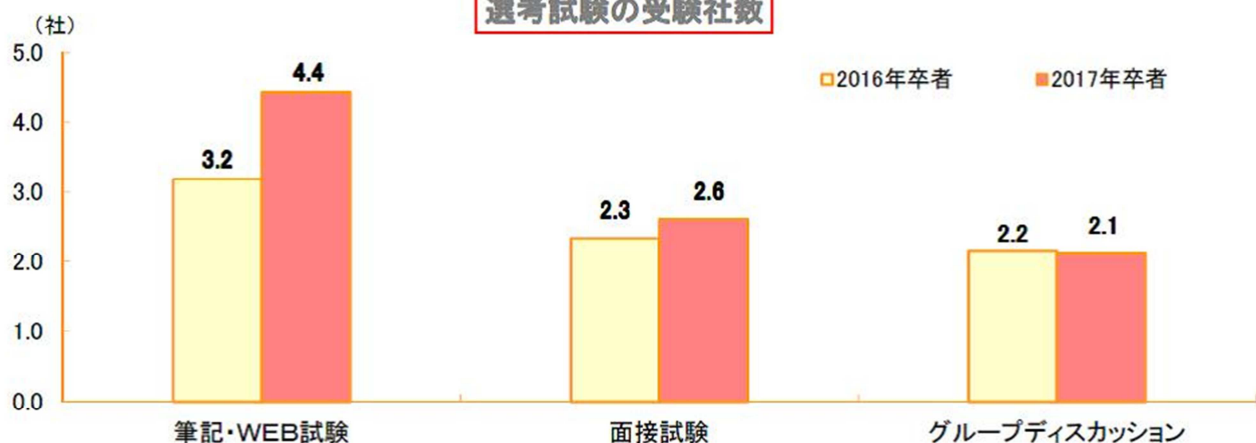


選考試験の受験有無

	全体	(前年全体)	文系男子	文系女子	理系男子	理系女子
筆記・WEB試験を受験した	81.9	71.3	81.1	82.3	82.4	81.9
面接試験を受験した	56.8	49.8	59.1	57.1	53.4	56.3
グループディスカッションを受験した	39.6	32.8	45.2	39.9	32.5	36.1

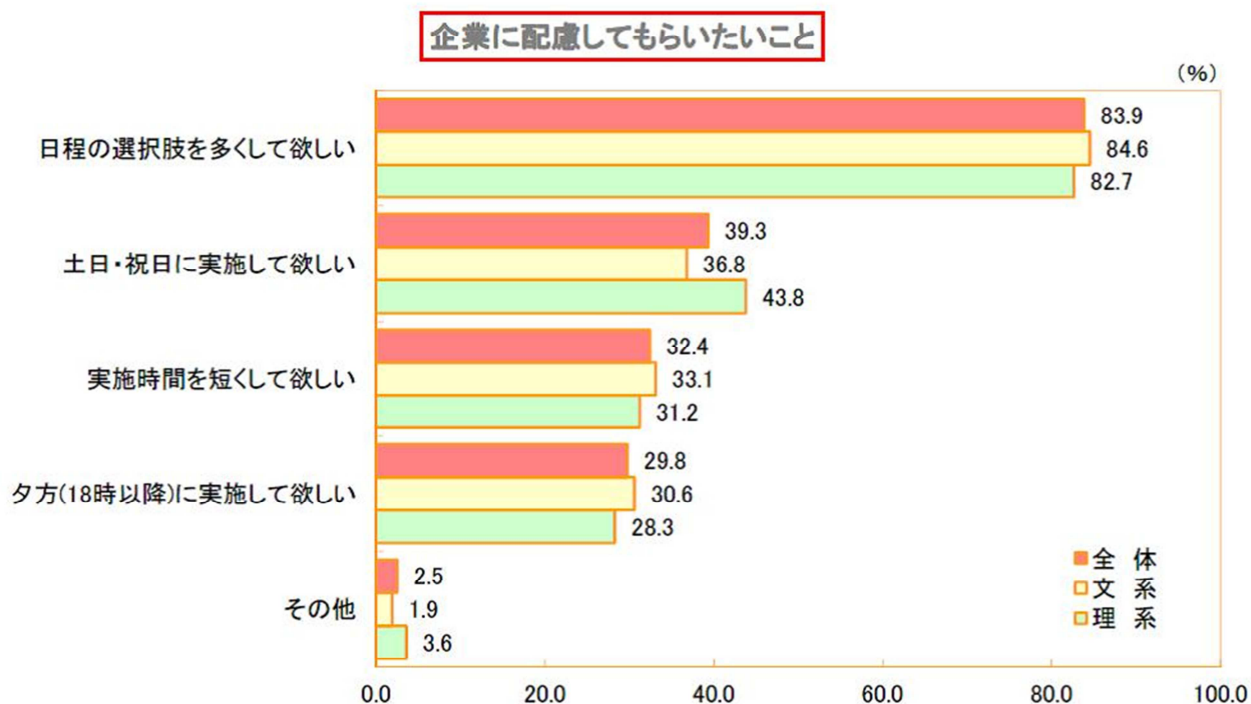
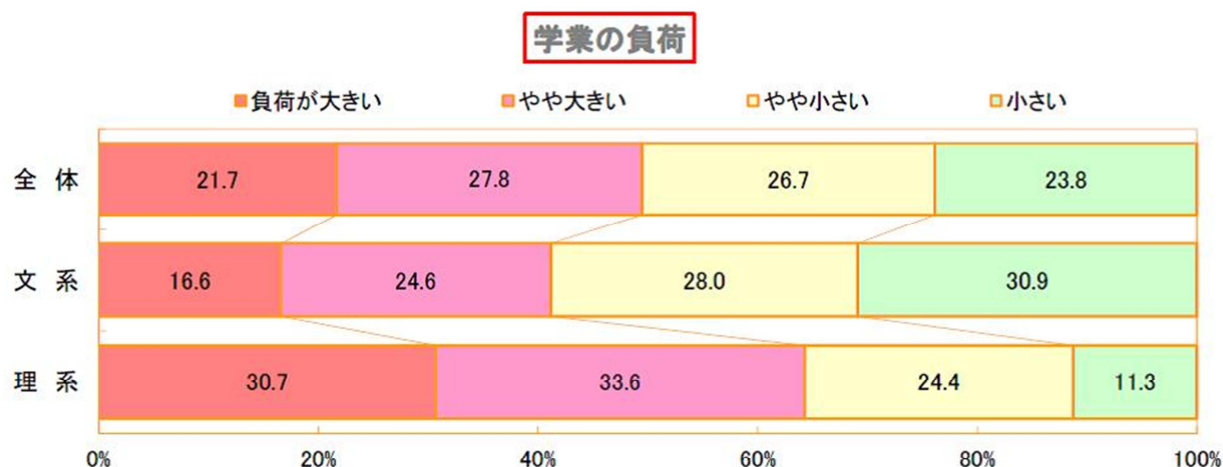
(%)

選考試験の受験社数



資料出所：キャリアス就活 2017 学生モニター調査結果（2016年4月発行）

図表4 学業と就職活動の両立



資料出所：キャリアタス就活 2017 学生モニター調査結果（2016年4月発行）

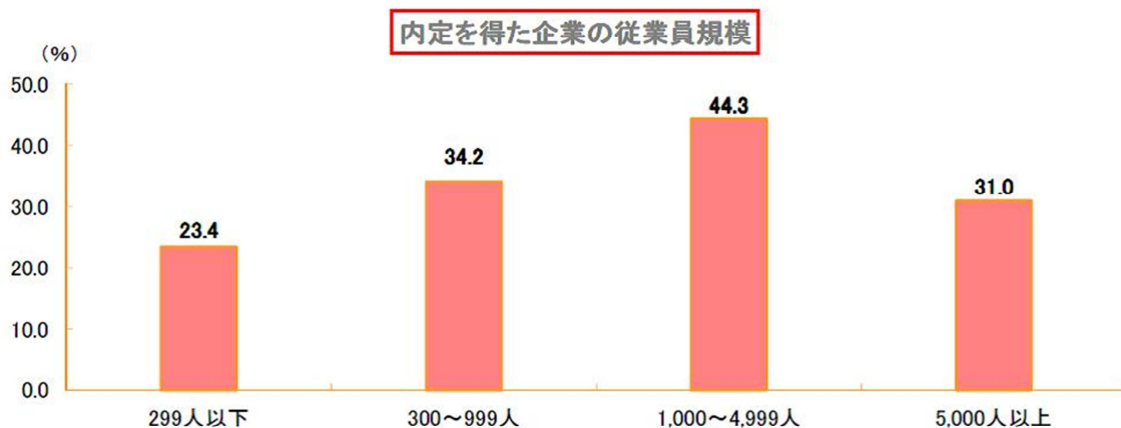
図表5 4月1日現在の内定状況

		4月1日現在の内定状況				
		*「内定」には、内々定を含む (%)				
		全体	文系男子	文系女子	理系男子	理系女子
内定あり		11.8 (7.1)	13.1 (8.7)	12.0 (5.9)	10.7 (6.4)	9.7 (7.8)
内定なし		88.2 (92.9)	86.9 (91.3)	88.0 (94.1)	89.3 (93.6)	90.3 (92.2)
内定者のうち	就職先を決定し活動終了	8.2 (15.5)	7.8 (8.3)	4.5 (17.4)	16.7 (20.0)	0.0 (23.1)
	活動は終了したが複数内定保持	1.3 (2.1)	1.6 (0.0)	0.0 (0.0)	0.0 (4.0)	7.1 (7.7)
	進学などの理由で就職活動を中止	0.0 (1.0)	0.0 (0.0)	0.0 (0.0)	0.0 (4.0)	0.0 (0.0)
	就職活動継続	90.5 (81.4)	90.6 (91.7)	95.5 (82.6)	83.3 (72.0)	92.9 (69.2)

資料出所：キャリアス就活 2017 学生モニター調査結果（2016年4月発行）

図表6 内定業界と企業規模

		内定を得た業界				
		※5つまで選択 (%)				
全 体		文系男子	文系女子	理系男子	理系女子	
1	調査・コンサルタ ント 24.1	調査・コンサル タント 35.9	情報・インター ネットサービス 15.9	建設・住宅・不 動産 25.0	情報処理・ソフトウ エア・ゲームソフト 35.7	
2	情報処理・ソフトウ エア・ゲームソフト 15.8	建設・住宅・不 動産 15.6	ホテル・旅行 15.9	情報処理・ソフトウ エア・ゲームソフト 16.7	調査・コンサル タント 21.4	
3	建設・住宅・不動産 13.9	情報処理・ソフトウ エア・ゲームソフト 14.1	調査・コンサル タント 13.6	調査・コンサル タント 16.7	医薬品・医療関 連・化粧品 14.3	
4	情報・インターネッ トサービス 9.5	情報・インター ネットサービス 7.8	情報処理・ソフトウ エア・ゲームソフト 11.4	コンビニエンス・G MSストア 8.3	エンターテイン メント 14.3	
5	ホテル・旅行 6.3	商社（専門） 6.3	建設・住宅・不 動産 6.8	素材・化学 8.3	情報・インター ネットサービス 14.3	
		専門店 6.3	専門店 6.8			
		農業・林業・鉱 業 6.3				



※複数の企業から内定を得た学生がいるため、複数回答

資料出所：キャリアス就活 2017 学生モニター調査結果（2016年4月発行）