

2017年卒の7月1日時点の内定状況と就職活動状況

「企業研究不足で面接に臨んだ」56.5%、「短期決戦だと感じた」75.9%

～キャリアス就活 2017 学生モニター調査結果 (2016年7月発行) <詳細版>～

株式会社 DISCO (本社：東京都文京区、代表取締役社長：夏井丈俊) は、2017年3月卒業予定の全国の大学4年生 (理系は大学院修士課程2年生含む) を対象に、7月の就職活動に関する調査を行いました。(調査時期：2016年7月1日～5日、回答数：1,242人)。

1. 7月1日現在の内定状況

内定率は79.8%。先月(54.9%)より24.9ポイント上昇。先月調査(6月1日現在)の54.9%から1カ月で約25ポイント伸び、8割に迫る高水準でした。ちなみに、4月が選考解禁だった一昨年(2015年卒)の7月実績(79.3%)とほぼ同率です。就職先を決定し活動を終了したのは、全体の58.1%。就活継続中は38.1%でした。

2. 就職活動継続学生の動向

選考中の企業は2.3社。今後のエントリー予定社数は平均5.7社で、6月(2.6社)を底に再び増加に転じています。思うような結果を出せなかった学生が、就職活動を仕切り直し、持ち駒を広げようとしていると推測できます。見直すことの筆頭は「志望業界の見直し」で49.8%、次いで「職種の見直し」27.6%。就職活動を終えたい時期は、8月後半までで7割超でした。就職活動の進捗度は「順調」3割、「苦戦」7割でした。

3. 就職決定企業の規模と志望度

従業員1,000人以上の大手企業が7割(70.2%)を占めます。就活終了者の4割以上(41.7%)が、就活開始当初からの「第一志望」に決定したと回答し、本命の大手企業に就職を決めた学生が多かったことが推測できます。

4. 就職決定企業の業界

文系は「銀行」「保険」「情報処理」、理系は「情報処理」「電子・電機」「自動車」の順でした。

5. 就職決定企業で働きたいと具体的に思ったタイミング

「面接等の選考試験を重ねていく中で徐々に」が前年に引き続き最多(28.4%)、次いで「セミナー・会社説明会に参加したとき」(19.8%)が続くが、ともに前年調査よりややポイントは下がりました。一方、「インターンシップに参加したとき」が前年の12.0%から16.3%へと4.3ポイント伸びており、就職決定企業を意識するタイミングが前年より早まったことが分かります。

6. 選考時期の前倒しで生じたこと

「業界研究や企業研究に十分な時間をとれた」という学生は意外にも4割を超えており(43.8%)、そうでない学生(36.6%)を上回りました。一方で、「十分に企業研究ができないまま面接に臨んだ」という項目にあてはまると回答した学生も過半数に上り(56.5%)、短期間に面接が集中して、対応が追いつかなかった面もあるようです。ずばり「短期決戦だと感じた」については、75.9%の学生が「あてはまる」と回答し、今年就職活動を行った学生の大半が、短期決戦を実感していることが浮き彫りになりました。

調査詳細はこちら：<http://www.disc.co.jp/uploads/2016/07/17monitor201607.pdf>

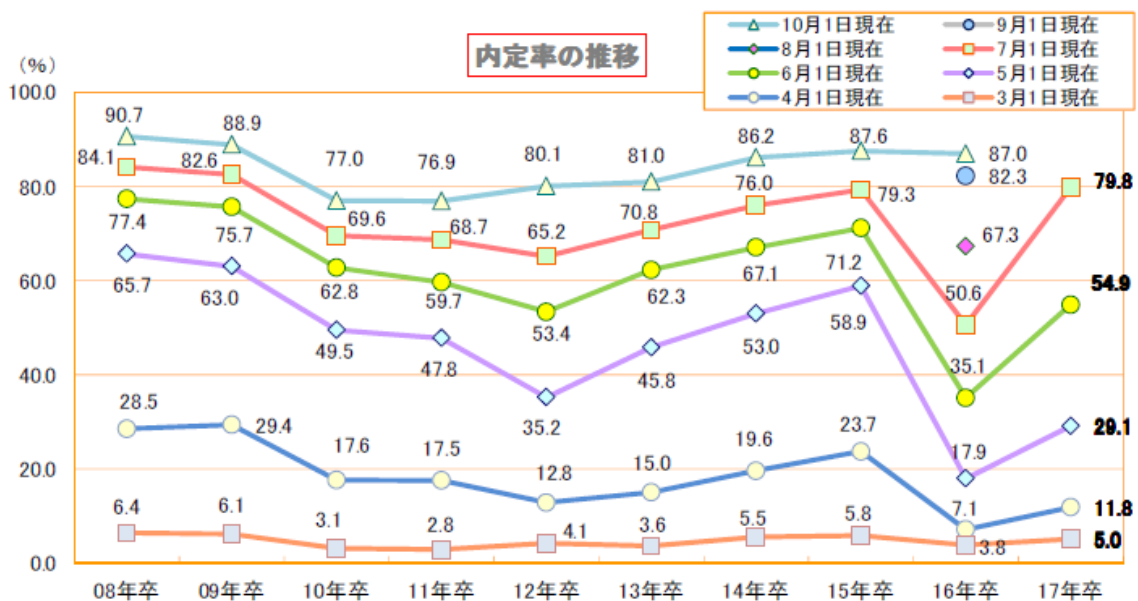
「調査概要」

調査対象：2017年3月卒業予定の大学4年生（理系は大学院修士課程2年生含む）
 回答数：1,242人（文系男子398人、文系女子373人、理系男子316人、理系女子155人）
 調査方法：インターネット調査法
 調査期間：2016年7月1日～5日
 サンプル：キャリアス就活2017 学生モニター（2016年卒以前は「日経就職ナビ・就職活動モニター」）

図表1-1 7月1日現在の内定状況

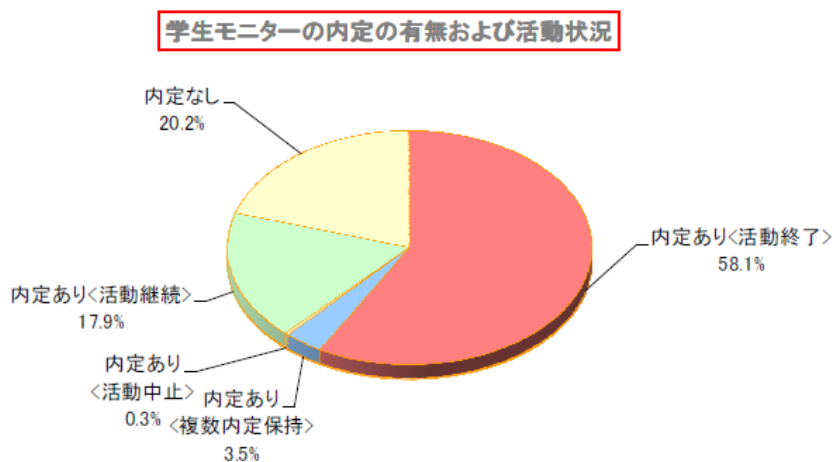
		7月1日現在の内定状況				
		*「内定」には、内々定を含む				
		（%）				
		全体	文系男子	文系女子	理系男子	理系女子
内定あり		79.8 (54.9)	74.1 (50.9)	82.3 (56.0)	84.8 (57.3)	78.1 (57.9)
内定なし		20.2 (45.1)	25.9 (49.1)	17.7 (44.0)	15.2 (42.7)	21.9 (42.1)
内定者のうち	就職先を決定し活動終了	72.9 (30.7)	67.5 (21.6)	74.6 (20.5)	78.4 (54.3)	69.4 (31.0)
	活動は終了したが複数内定保持	4.3 (5.1)	5.4 (4.0)	3.3 (4.9)	5.2 (5.5)	2.5 (7.1)
	進学などの理由で就職活動を中止	0.4 (0.3)	0.0 (0.0)	0.3 (0.5)	1.1 (0.6)	0.0 (0.0)
	就職活動継続	22.4 (64.0)	27.1 (74.4)	21.8 (74.1)	15.3 (39.6)	28.1 (61.9)
内定社数/平均		2.2 (1.9)	2.3 (1.9)	2.1 (1.7)	2.0 (2.0)	2.4 (2.1)

※（ ）内は先月（6月1日現在）の数値



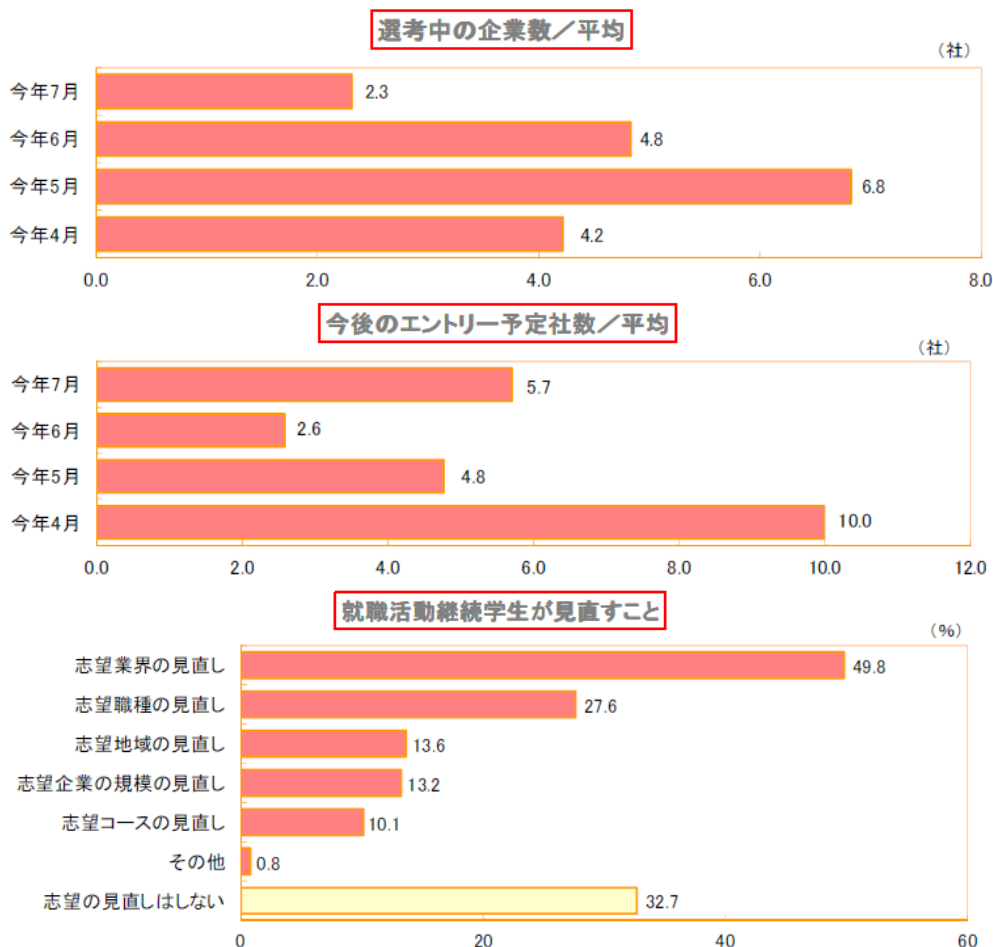
資料出所：キャリアス就活2017 学生モニター調査結果（2016年7月発行）

図表 1-2 7月1日現在の内定状況



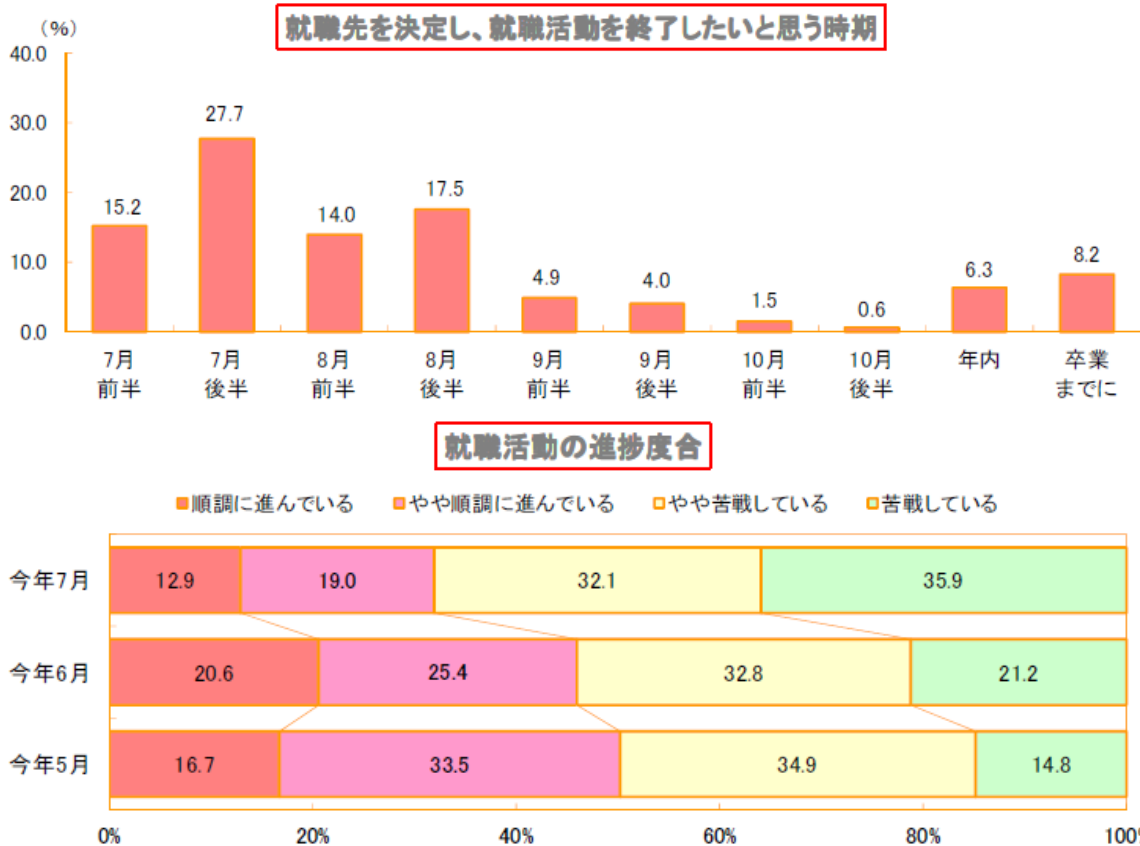
資料出所：キャリアタス就活 2017 学生モニター調査結果（2016年7月発行）

図表 2-1 就職活動継続学生の動向



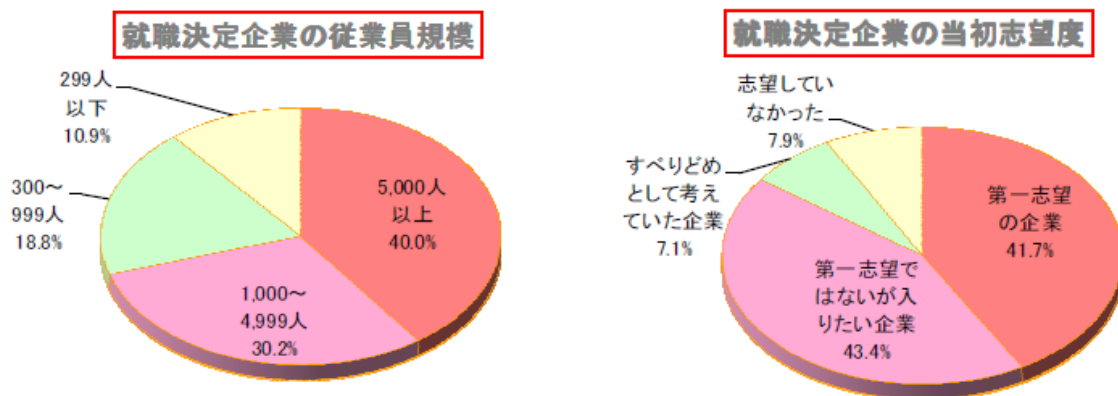
資料出所：キャリアタス就活 2017 学生モニター調査結果（2016年7月発行）

図表2-2 就職活動継続学生の動向



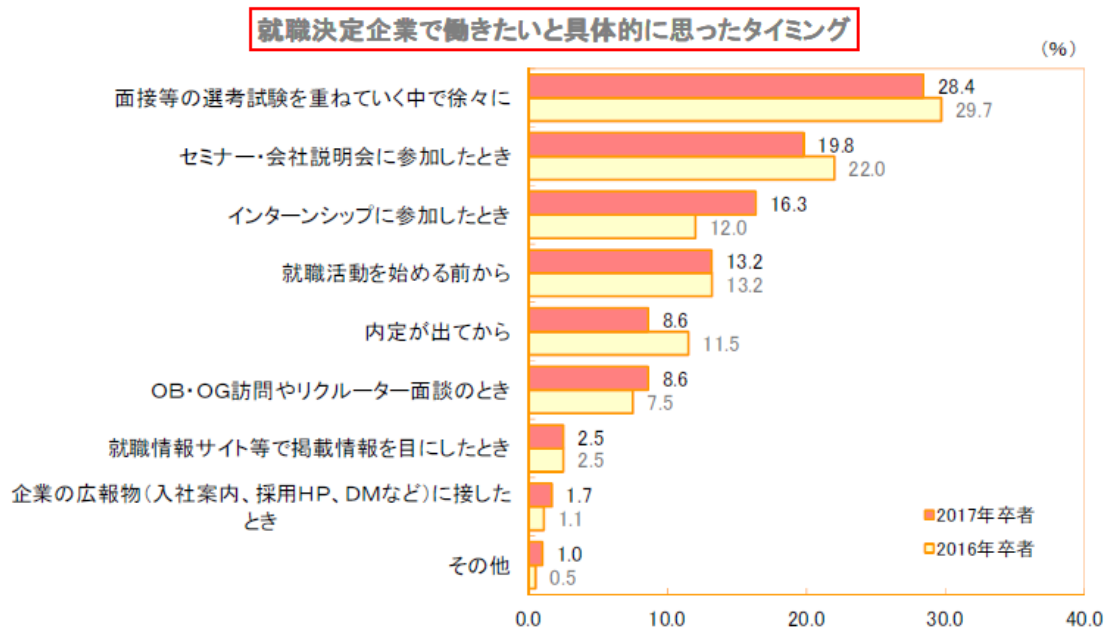
資料出所：キャリアス就活 2017 学生モニター調査結果（2016年7月発行）

図表3 就職決定企業の規模と志望度



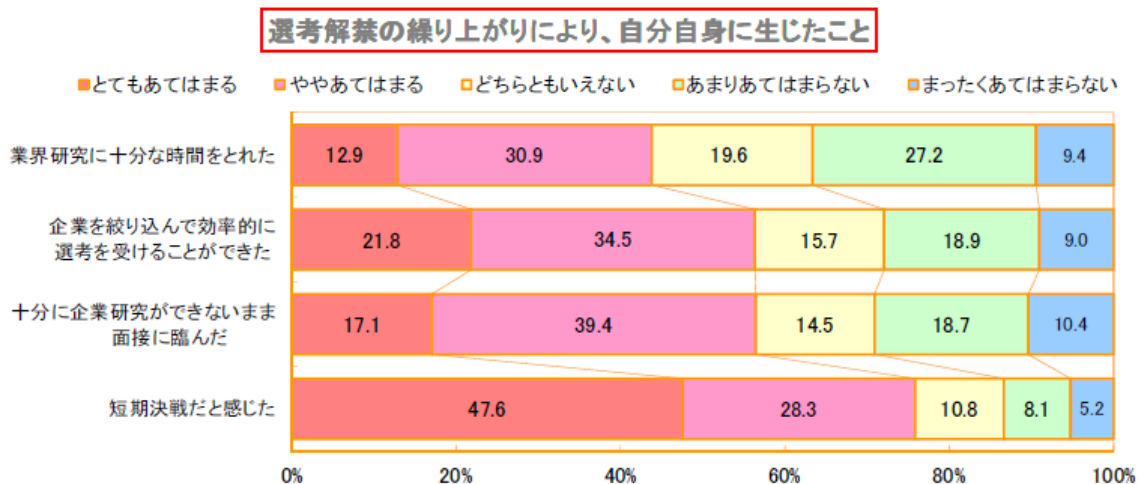
資料出所：キャリアス就活 2017 学生モニター調査結果（2016年7月発行）

図表5 就職決定企業で働きたいと具体的に思ったタイミング



資料出所：キャリアタス就活 2017 学生モニター調査結果（2016年7月発行）

図表6 選考時期の前倒しで生じたこと



資料出所：キャリアタス就活 2017 学生モニター調査結果（2016年7月発行）