

報道関係者各位

株式会社 DISCO

**10/1の内定率は91.2%で、2009年調査以来9年ぶりに9割台に。
就活費用は、2009年に調査開始以降、最も低い13.8万円
～キャリアス就活2017 学生モニター調査結果(2016年10月)～**

株式会社 DISCO (本社: 東京都文京区、代表取締役社長: 新留正朗) は、2017年3月卒業予定の全国の大学4年生(理系は大学院修士課程2年生含む)を対象に、10月の就職活動に関する調査を行いました。(調査時期: 2016年10月1日～6日、回答数: 1,129人)。

1. 10月1日現在の内定状況

- 内定率は91.2%。前回調査(8月)より5.6ポイント上昇しました。
- 10月の内定率が9割を超えるのは、リーマン・ショック前の2009年調査(2008年卒)以来9年ぶりです。

2. 就職活動継続者の状況と企業探し

- 選考中企業1.8社、これから受験予定2.2社。それぞれ8月調査より増加しました。
- 新たな企業を探す手段として、「就職情報サイト」が87.0%で最も多く、次いで「大学の求人票」が51.9%でした。

3. 入社までの半年間の過ごし方

- 文理差が大きく、文系が多いのは「趣味・遊び」「アルバイト」、理系は「専門分野の勉強」という異なる結果になりました。

4. 就職活動の費用

- 平均138,763円で、前年調査より約2万円減少しました。これは2009年に就活費用を調査し始めて以降、最も低い金額です。

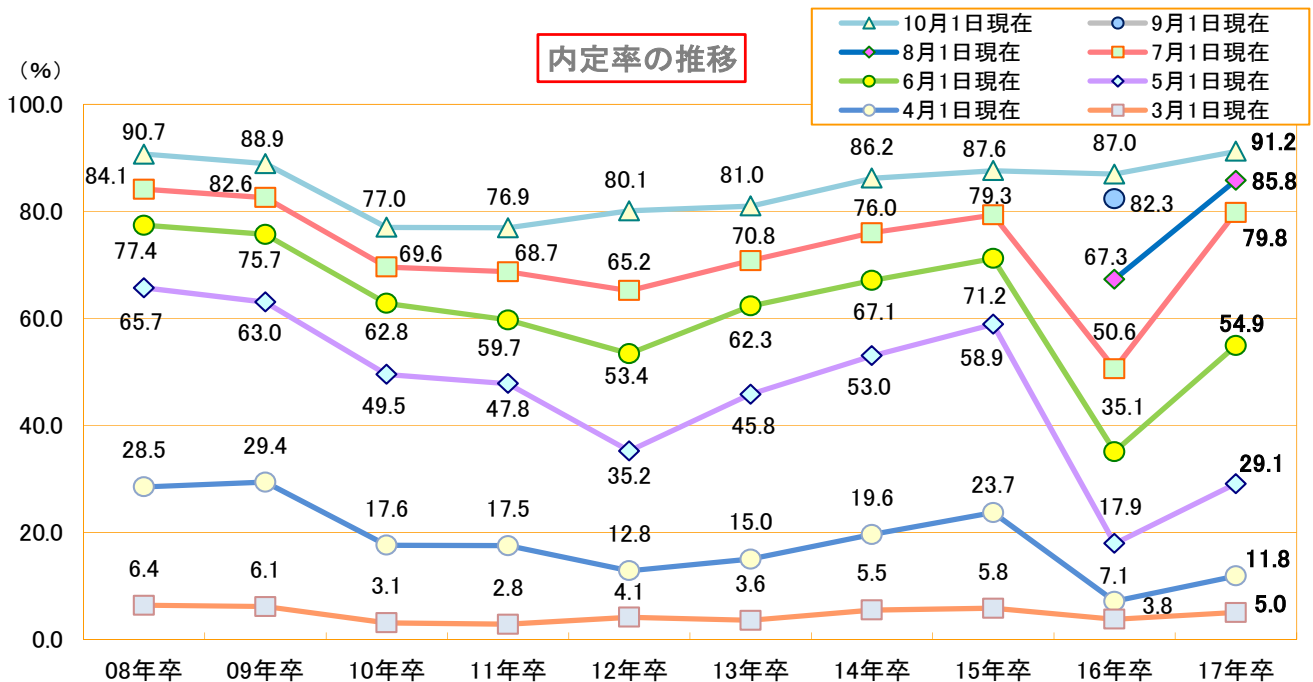
5. 就職活動でついた嘘

- 就活中に嘘をついたことがある学生は74.1%でした。
もっとも多かった嘘は、「第一志望でない企業に『第一志望です』」が最多(72.6%)でした。

調査概要

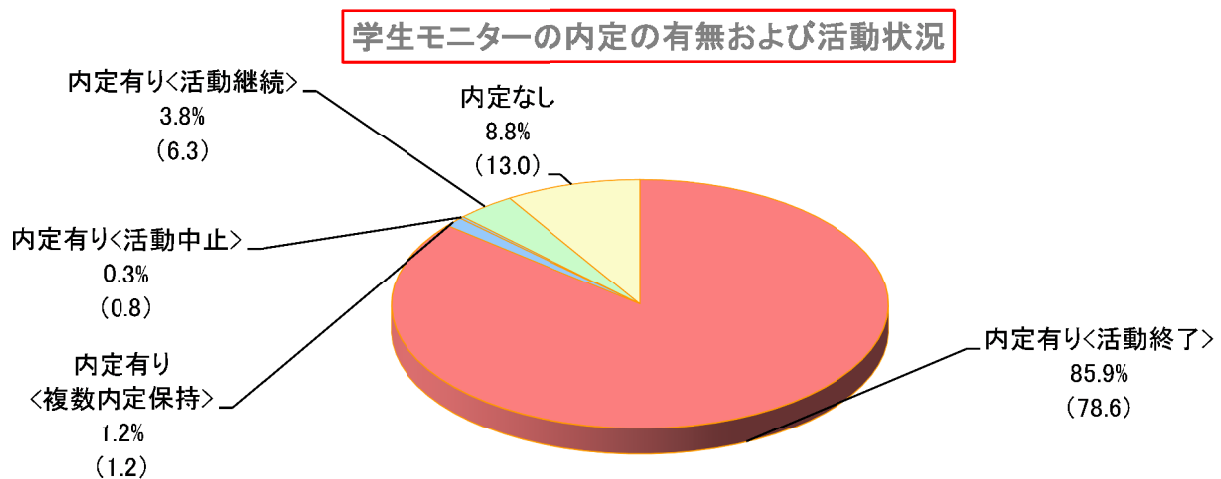
- 調査対象 : 2017年3月に卒業予定の大学4年生(理系は大学院修士課程2年生含む)
- 回答者数 : 1,129人(文系男子364人、文系女子338人、理系男子280人、理系女子147人)
- 調査方法 : インターネット調査法
- 調査期間 : 2016年10月1日～6日
- サンプリング : キャリタス就活2017学生モニター(2016年卒以前は「日経就職ナビ・就職活動モニター」)

図表1. 10月1日現在の内定状況



※15年卒までは選考解禁は4月、16年卒は8月、17年卒は6月 ※15年卒以前は8月、9月のデータはなし
 ※17年卒は9月のデータはなし

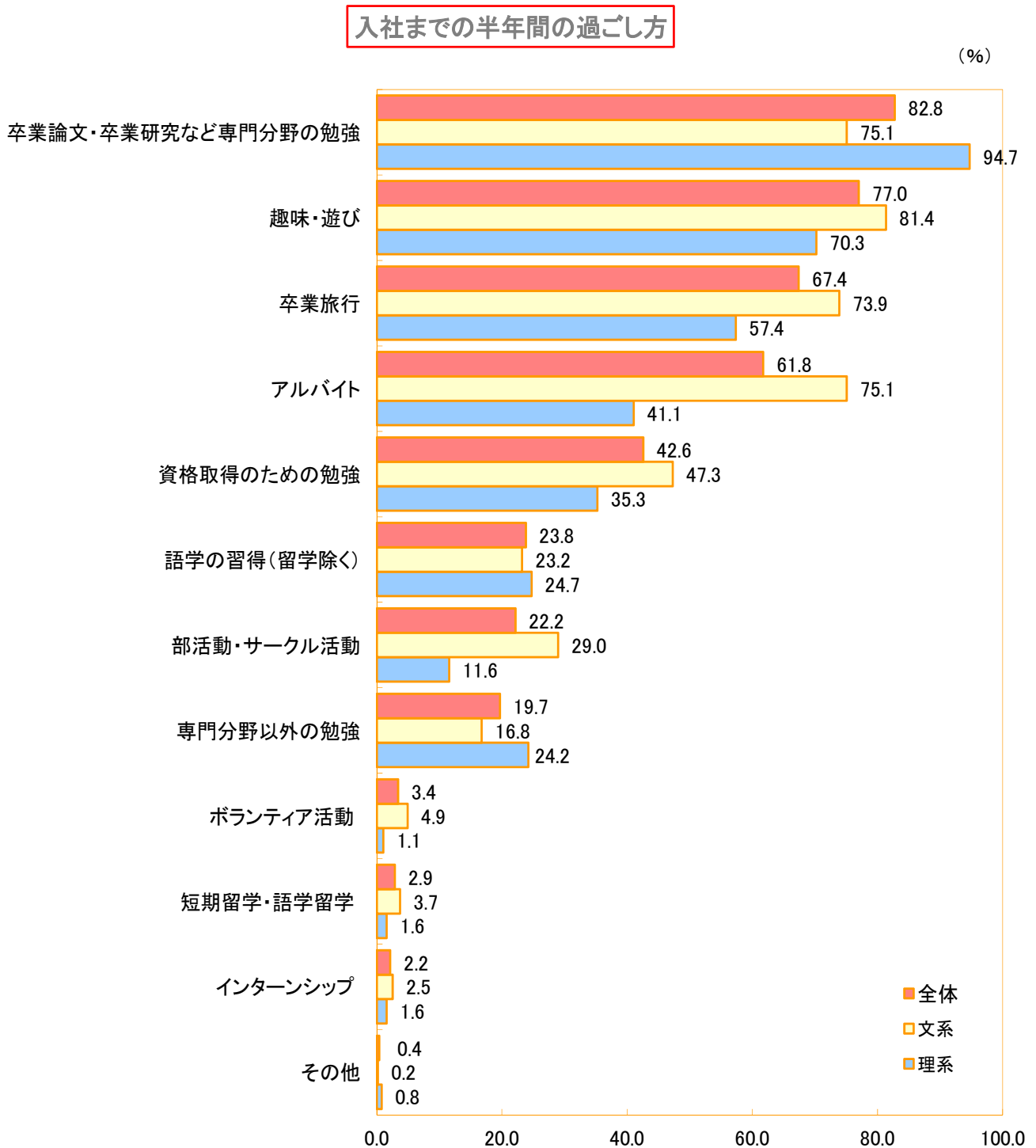
図表2. 就職活動継続者の状況と企業探し



※()内は2015年の同調査での10月1日現在の数値

資料出所：キャリアス就活 2017 学生モニター調査結果 (2016年6月発行)

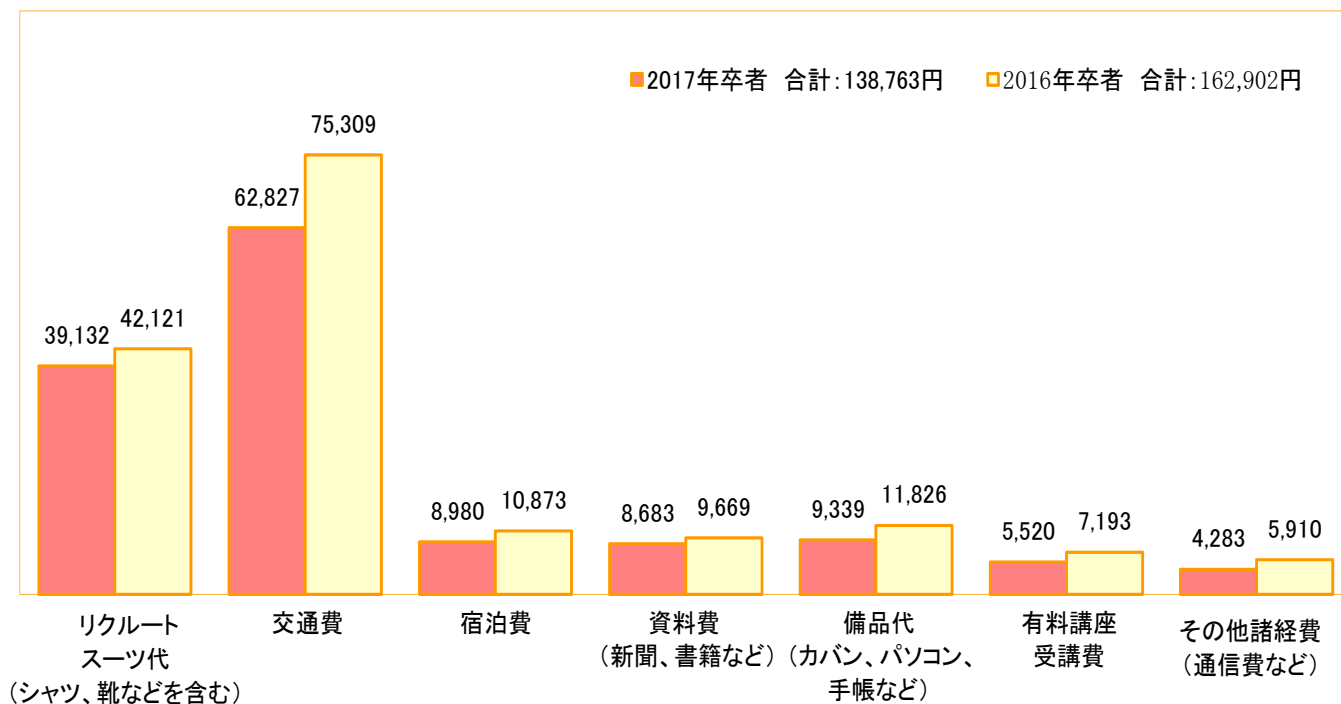
図表3. 入社までの半年間の過ごし方



* 就職活動終了者が回答

図表4. 就職活動の費用

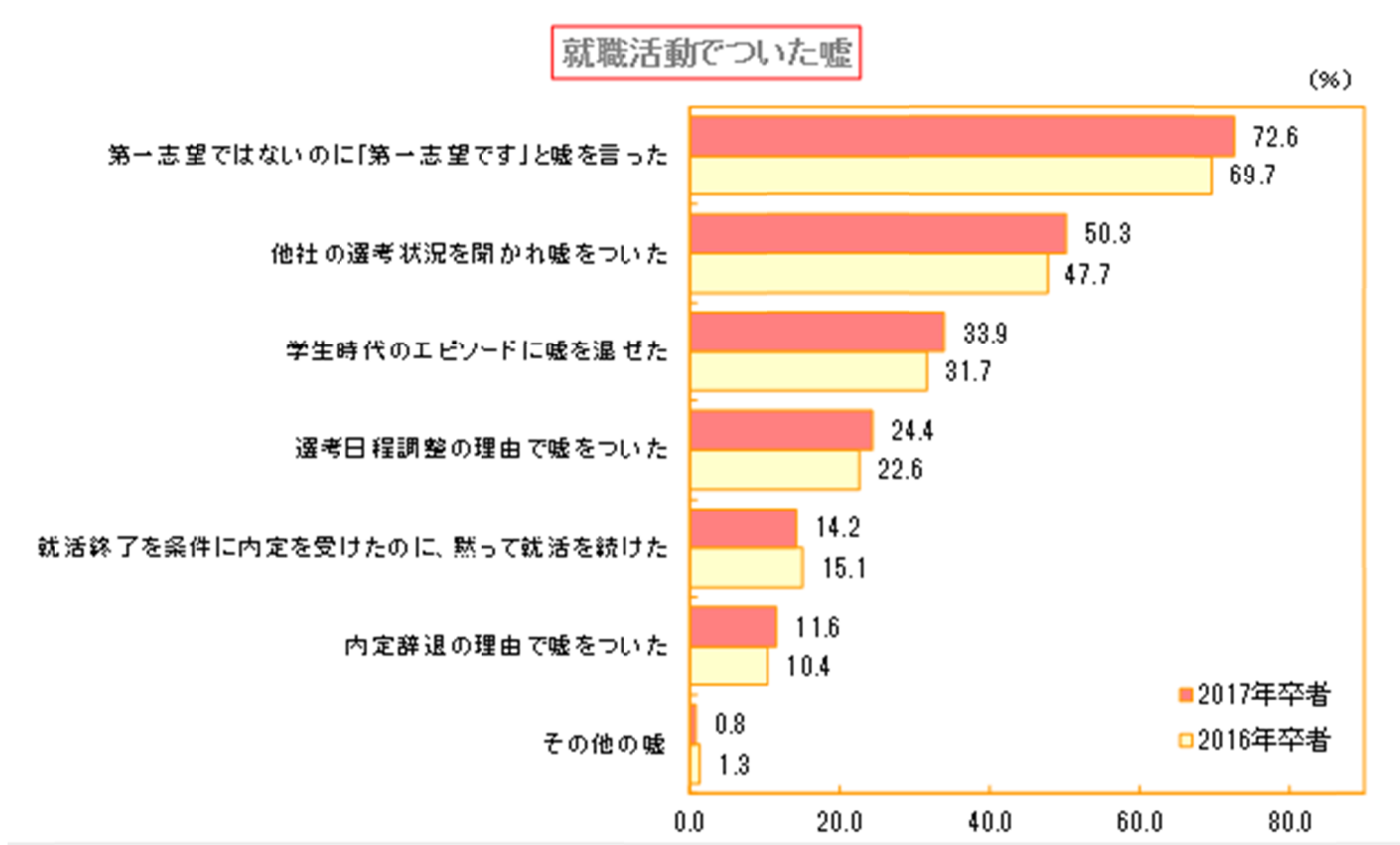
就職活動の費用(平均)



(円)

	北海道	東北	関東	中部	近畿	中国・四国	九州・沖縄
合計	186,036	177,933	115,282	151,426	138,508	144,557	216,853
リクルートスーツ代	34,600	40,968	41,517	38,551	37,141	31,974	37,227
交通費	99,018	91,790	42,505	72,403	65,731	85,316	114,424
宿泊費	31,740	22,548	1,488	13,239	8,962	11,371	26,455
資料費	9,044	6,927	9,184	12,788	5,970	5,016	10,341
備品代	6,833	7,903	10,509	7,820	8,361	6,381	13,073
有料講座受講費	667	3,871	5,528	1,956	8,541	1,560	10,568
その他諸経費	4,133	3,925	4,551	4,669	3,802	2,940	4,765

図表5. 就職活動でついた嘘



就活で嘘をついたことがある学生（全体の74.1%）が回答