

## スマートフォンのインカメラ利用率は 73.2% 15-19 歳女性のインカメラ利用率が最も高く 9 割に迫る

「スマートフォンカメラの利用実態調査」

[https://mmdlabo.jp/investigation/detail\\_1468.html](https://mmdlabo.jp/investigation/detail_1468.html)

2015 年 8 月 4 日

MMDLabo 株式会社（東京都渋谷区、代表取締役：吉本浩司）は同社が運営する MMD 研究所（<https://mmdlabo.jp/>）にて、スマートフォンユーザーのカメラの利用動向並びにカメラの画質実態を知るため、2 回の調査を実施。第 1 弾調査では、事前調査で抽出されたスマートフォンカメラを利用している 15 歳～39 歳の男女 5,306 人を対象に「スマートフォンカメラの利用実態調査」を実施致しました。第 2 弾では、スマートフォンカメラの画質比較調査を予定しています。

- スマートフォンのインカメラ利用率は 73.2%、15-19 歳女性のインカメラ利用率が最も高く 9 割に迫る
- スマートフォンカメラの性能満足度は 70.7%
- スマートフォンカメラの不満点上位は、  
「インカメラの画質（22.2%）」「暗がりでの画質（21.9%）」「アウトカメラの画質（20.7%）」
- スマートフォンに保存している写真枚数は平均 976<sup>※</sup>枚  
最も多いのは 15-19 歳女性で平均 1,715 枚、最も少ないのは 35-39 歳男性で平均 606 枚
- よく写真撮影するのは、男性は「風景写真」で 52.9%、女性は「食べ物写真」が 44.2%でトップ
- スマートフォンで撮影した写真、年齢が高くなるにつれ PC へ保存する傾向  
15-19 歳女性では Twitter への投稿が 40%を超える

※スマートフォンに保存している写真枚数はフリー数値にて回答を得た数値の平均（未回答を除く）です。5,001 枚以上については 5,001 枚として計算しています。

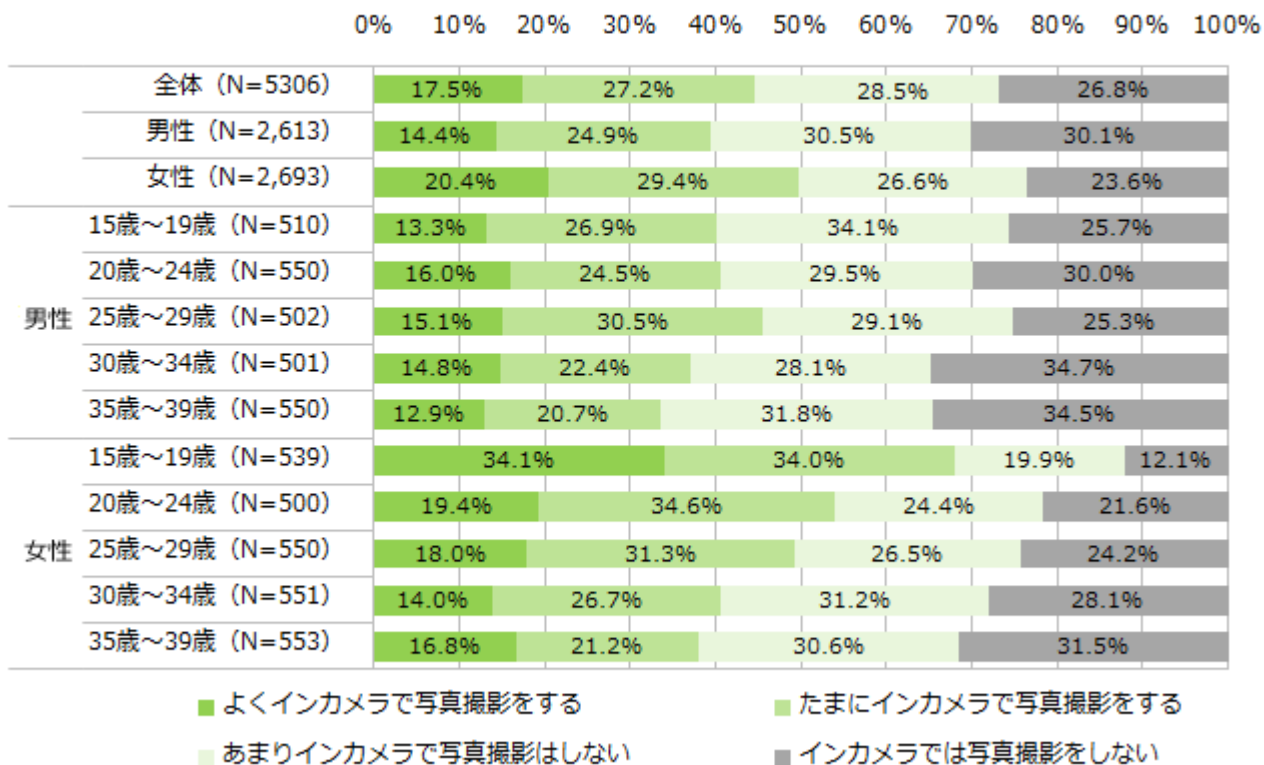
■ **スマートフォンのインカメラの利用率は 73.2%、15-19 歳女性のインカメラ利用率が高く 9 割に迫る**  
スマートフォンユーザーかつスマートフォンのカメラを利用している 15 歳～39 歳の男女（N=5,306）を対象に、スマートフォンの内側についているインカメラの利用状況について聞いたところ、インカメラの利用率は 73.2%だった。男女別（男性 N=2,613、女性 N=2,693）のインカメラの利用率は、男性 69.8%に対し女性が 76.4%と女性の利用率が高いことがわかった。女性の中でも 15-19 歳の女性（N=539）のインカメラの利用率は 88.0%と 9 割に迫る結果となった。

■ **スマートフォンカメラの性能満足度は 70.7%**  
■ **スマートフォンカメラの不満点上位は、**  
「インカメラの画質（22.2%）」「暗がりでの画質（21.9%）」「アウトカメラの画質（20.7%）」  
スマートフォンユーザーかつスマートフォンのカメラを利用している 15 歳～39 歳の男女（N=5,306）を対象に、スマートフォンカメラの性能について満足度を聞いたところ、満足（25.8%）とやや満足（44.9%）を合わせて、満足度は 70.7%となった。

次にスマートフォンカメラを利用している中での不満点を複数回答で聞いたところ、不満点が最も高かったのは「インカメラの画質」で 22.2%、次いで「暗がりでの画質」が 21.9%、「アウトカメラの画質」が 20.7%と続いた。男女別に不満点を見てみると、男性では「アウトカメラの画質」が 22.3%で最も高く、次いで「暗がりでの画質」が 19.9%、「ズーム後の画

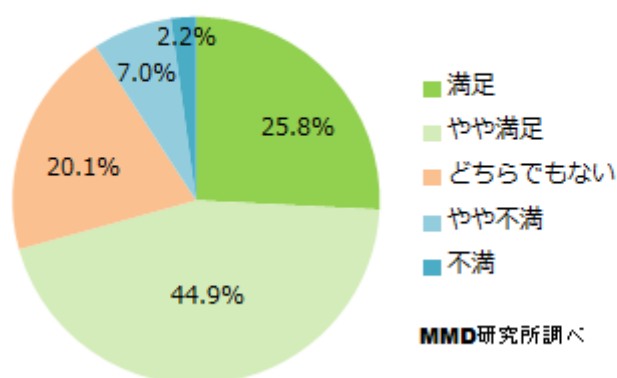
質」が19.6%の順となり、女性では「インカメラの画質」の不満が最も高く25.5%、次いで「暗がりでの画質」が23.8%、「ズーム後の画質」が20.5%という違いが見られた。

● スマートフォンのインカメラ利用 ※男女年代別



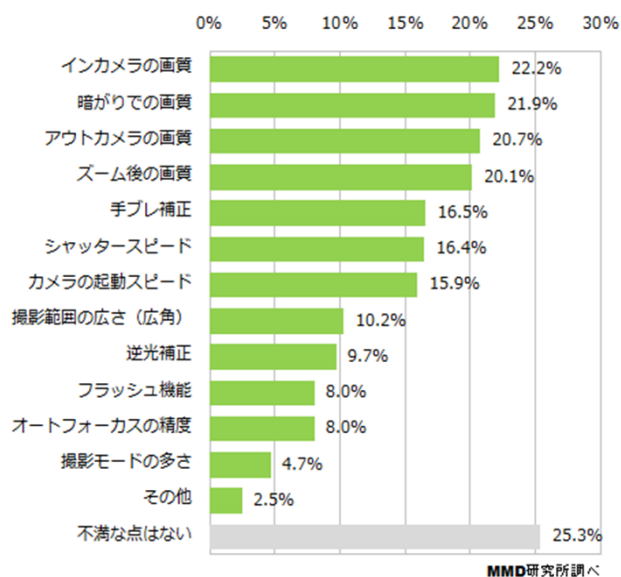
MMD研究所調べ

● スマートフォンカメラの性能の満足度 (N=5,306)

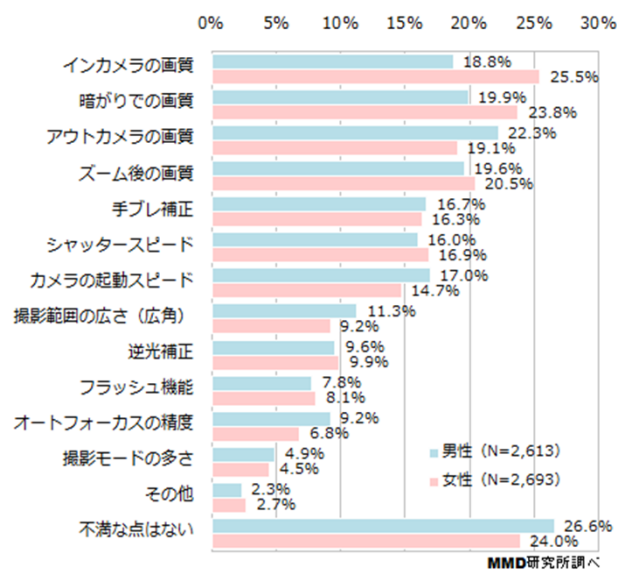


MMD研究所調べ

● スマートフォンカメラへの不満点 (N=5,306)



● スマートフォンカメラへの不満点 男女別



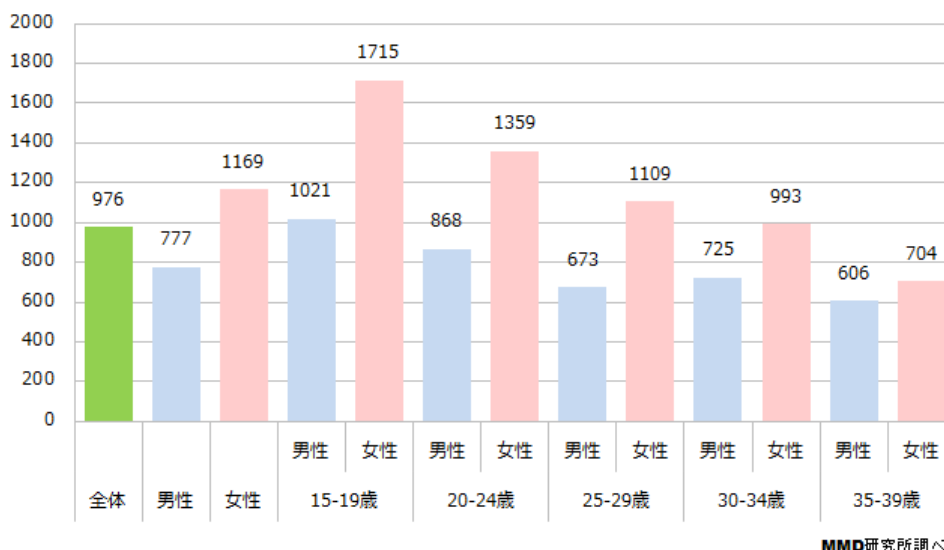
■ スマートフォンに保存している写真枚数は平均 976<sup>※</sup>枚

最も多いのは 15-19 歳女性で平均 1,715 枚、最も少ないのは 35-39 歳男性で平均 606 枚

スマートフォンユーザーかつスマートフォンのカメラを利用している 15 歳～39 歳の男女 (N=5,306) を対象に、スマートフォンに保存している写真の枚数をフリー数値の設問 (0～5,001 枚※5,001 枚以上は 5,001 で回答) で回答してもらったところ、全体 (未回答を除く N=5,193) の平均保存枚数は 976 枚だった。次に、男女別に保存枚数をみると、男性 (未回答を除く N=2,560) 平均 777 枚に対し、女性 (未回答を除く N=2,633) は平均 1,169 枚と女性の方が多く結果となった。

さらに、性年代別にみていくと、最も保存枚数が多かったのは 15-19 歳女性 (未回答を除く N=526) で平均 1,715 枚、最も保存枚数が少なかったのは 35-39 歳男性 (未回答を除く N=546) で平均 606 枚だった。年齢が高くなるにつれてスマートフォンへの保存枚数は減少傾向となっている。

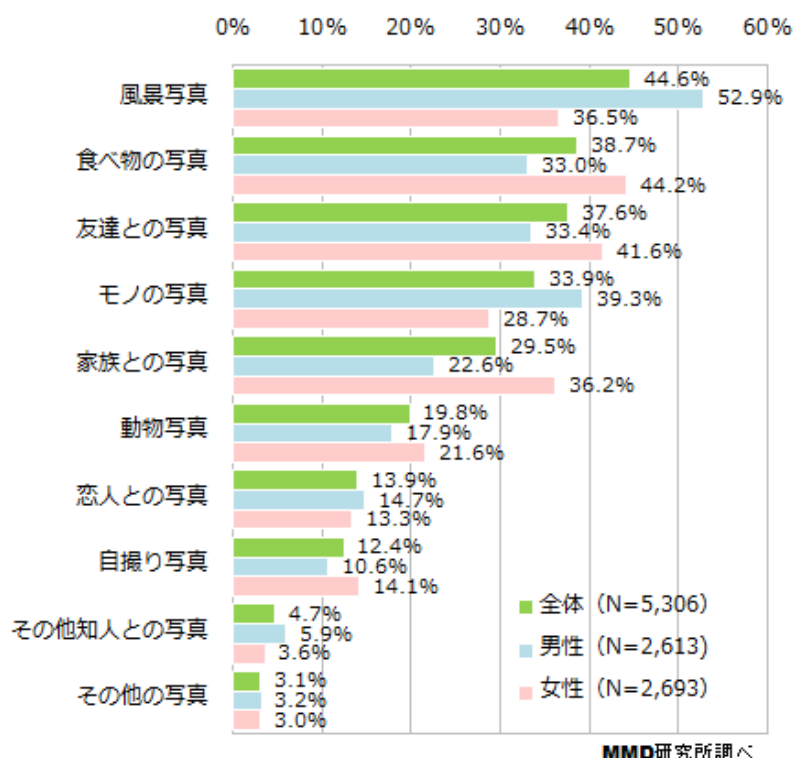
- スマートフォンに保存している写真の枚数  
(全体 N=5,193、男性 N=2,560、女性 N=2,633 ※未回答を除く)



■ よく写真撮影するのは、男性は「風景写真」で 52.9%、女性は「食べ物写真」が 44.2%でトップ

スマートフォンユーザーかつスマートフォンのカメラを利用している 15 歳～39 歳の男女 (N=5,306) を対象に、スマートフォンでよく写真撮影するものについて、複数回答 (最大 3 つまで) で聞いたところ、全体では「風景写真」が最も多く 44.6%、次いで「食べ物の写真」が 38.7%、「友達との写真」が 37.6%と続いた。男女別にみると、男性は「風景写真」が 52.9%で最も多く、続いて「モノの写真」が 39.3%、「友達との写真」が 33.4%となった。女性は「食べ物の写真」が 44.2%、「友達との写真」が 41.6%、「風景写真」が 36.5%で上位にあがった。

- スマートフォンカメラでよく撮影するもの (N=5,306)

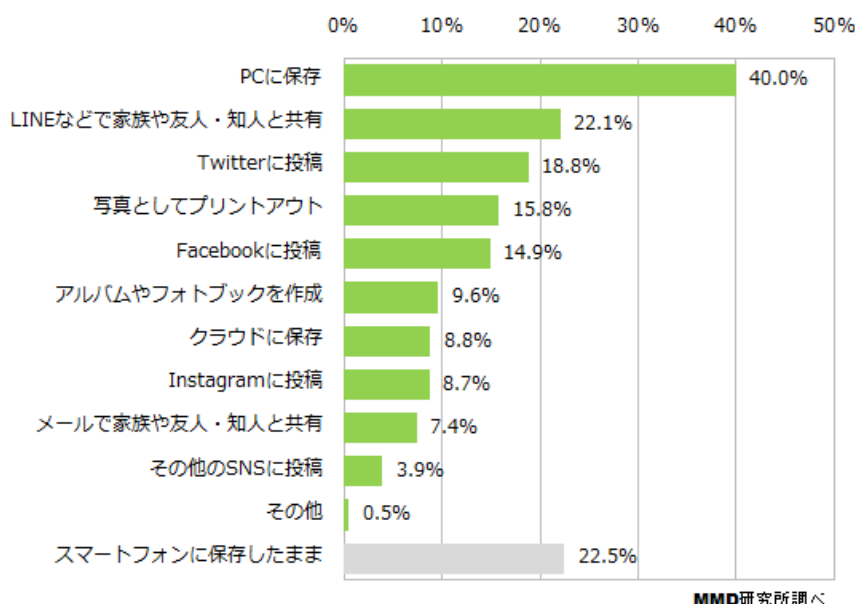


■ スマートフォンで撮影した写真、年齢が高くなるにつれ PC へ保存する傾向

15-19 歳女性では Twitter への投稿が 40%を超える

スマートフォンユーザーかつスマートフォンのカメラを利用している 15 歳～39 歳の男女（N=5,306）を対象に、スマートフォンで撮影した写真の保存やアウトプットについて、複数回答（最大 3 つまで）で聞いたところ、全体は「PC への保存」が最も高く 40.0%だった。また、15-19 歳の女性が「PC への保存」が 2 割を切ったのに対し、30-39 歳の男性では「PC への保存」が半数を超えた。15-19 歳の女性は Twitter への投稿が最も高く 43.6%となった。

● スマートフォンで撮影した画像について（N=5,306）



● スマートフォンで撮影した画像について ※男女年代別 上位 3 項目表示

15-19歳男性		15-19歳女性	
	N=510		N=539
LINEなどで家族や友人・知人と共有	31.4%	Twitterに投稿	43.6%
PCに保存	29.6%	LINEなどで家族や友人・知人と共有	41.6%
Twitterに投稿	29.2%	PCに保存	19.5%
20-24歳男性		20-24歳女性	
	N=550		N=500
PCに保存	40.5%	LINEなどで家族や友人・知人と共有	31.2%
スマートフォンに保存したまま	24.5%	PCに保存	30.4%
Twitterに投稿	24.2%	Twitterに投稿	26.4%
25-29歳男性		25-29歳女性	
	N=502		N=550
PCに保存	49.2%	PCに保存	38.2%
スマートフォンに保存したまま	21.3%	LINEなどで家族や友人・知人と共有	23.6%
写真としてプリントアウト	20.9%	写真としてプリントアウト	22.0%
30-34歳男性		30-34歳女性	
	N=501		N=551
PCに保存	51.5%	PCに保存	43.6%
スマートフォンに保存したまま	23.0%	スマートフォンに保存したまま	23.2%
Facebookに投稿	18.2%	LINEなどで家族や友人・知人と共有	20.7%
35-39歳男性		35-39歳女性	
	N=550		N=553
PCに保存	57.6%	PCに保存	40.1%
スマートフォンに保存したまま	19.8%	スマートフォンに保存したまま	26.6%
Facebookに投稿	18.4%	写真としてプリントアウト	18.8%

※本調査レポートの百分率表示は四捨五入の丸め計算を行っており、合計しても100%とならない場合がございます。

※全設問のデータ、回答者の属性は会員登録後にダウンロードが可能です。

■調査概要

「スマートフォンカメラの利用実態調査」

- ・ 調査期間：2015年7月28日～7月30日
- ・ 有効回答：5,306人
  - 男性：15-19歳510人、20-24歳550人、25-29歳502人、30-34歳501人、35-39歳550人
  - 女性：15-19歳539人、20-24歳500人、25-29歳550人、30-34歳551人、35-39歳553人
- ・ 調査方法：インターネット調査
- ・ 調査対象：スマートフォンカメラ利用している15歳～39歳の男女
- ・ 設問数：13問

■今回調査した全設問

- ・ あなたが利用しているスマートフォンのOSを教えてください。
- ・ あなたが写真撮影のために利用しているカメラを教えてください。
- ・ あなたが写真撮影のために利用すると回答したものの内、最も利用頻度が高いものを教えてください。
- ・ シーン別の写真撮影において、あなたが最も撮影する頻度の高いカメラを教えてください。
- ・ あなたはスマートフォンのカメラ機能をどれくらいの頻度で使いますか。
- ・ あなたは1日に何枚くらいスマートフォンで写真を撮りますか。
- ・ あなたはスマートフォンのカメラでどのような写真を撮りますか。よく写真を撮るパターンとして多いものを3つまで選択してください。
- ・ あなたはどのようなシーンでスマートフォンのカメラで写真を撮りますか。よく写真を撮るシーンとして多いものを3つまで選択してください。
- ・ あなたはスマートフォンのインカメラ（内側についているカメラ）で写真撮影をしますか。
- ・ あなたのスマートフォン本体には何枚くらいの写真が入っていますか。
- ・ あなたはスマートフォンで撮影した画像をどのように扱いますか。よく行うこととして最大3つまで選択してください。
- ・ あなたのスマートフォンカメラの性能に満足していますか。
- ・ あなたが利用しているスマートフォンカメラの不満点としてあてはまるものを全て教えてください。

データは以下のページにてダウンロード可能です（無料）

[https://mmdlabo.jp/investigation/detail\\_1468.html](https://mmdlabo.jp/investigation/detail_1468.html)

【本件に関するお問い合わせ】

配信元：MMD研究所 <https://mmdlabo.jp/>

所在地：〒150-0011 東京都渋谷区東3-25-11 TANGO33ビル4F

担当者：妹尾

連絡先：03-6427-6990 / [info@mmdlabo.co.jp](mailto:info@mmdlabo.co.jp)

