

2013年4月25日

～「ペットオーナーのゴールデンウィークお出かけ意識調査」～

多い？少ない？ゴールデンウィークの ペットオーナーのお出かけ予算は、 犬オーナー**36,488円** 猫オーナー**35,037円**

T & D保険グループのペット&ファミリー少額短期保険株式会社(東京都文京区、代表取締役社長：日下部 明)は、ペットを飼っている20～70代の男女1,667人を対象に、『ペットオーナーのゴールデンウィークお出かけ意識調査』(インターネット調査)を実施しました。

今年のゴールデンウィークにお出かけを予定しているペットオーナーのお出かけ予算を調査したところ、全体平均で36,043円(犬オーナー：36,488円・猫オーナー：35,037円)の計画を立てていることが分かりました。そのうち「ペット関連予算」は平均7,158円(犬オーナー：8,294円・猫オーナー：4,532円)となり全体の約2割(19.8%)を占めています。中でも、「ペットを預けた場合の予算」は平均12,072円となり、お出かけの際にペットを預けることを検討されている方の予算が増加する傾向が見受けられます。

また、「昨年と比べてゴールデンウィークの予算に変化はありますか?」と質問をしたところ、全体予算について、「増えた」と回答している方が14.0%、「減った」と回答している方が20.3%と減少した方が多いという結果になりました。一方、ペット関連予算について、「増えた」と回答している方が11.4%、「減った」と回答している方が10.5%と全体予算の減少傾向が見られるなか、ペットに対する飼い主の意識の高さがうかがえる結果となりました。

今回のアンケートでは、「宿泊する予定がある」(12.3%)と回答している方をはじめ、日帰り旅行や旅行以外のお出かけなどを合わせると全体の約半数(46.4%)の方が、大型連休であるゴールデンウィークを利用してお出かけすることを計画しています。

お出かけ先として「山・海」(犬オーナー：46.0%・猫オーナー：39.7%)、「公園」(犬オーナー：34.1%・猫オーナー：19.2%)などペットと一緒に自然を楽しんだり、体を動かして気分をリフレッシュしようとしている方が多く見受けられます。最大10日の休暇が取れる方もいらっしゃるこの時期、改めてお出かけ先を検討してみたいかがでしょうか。

調査概要

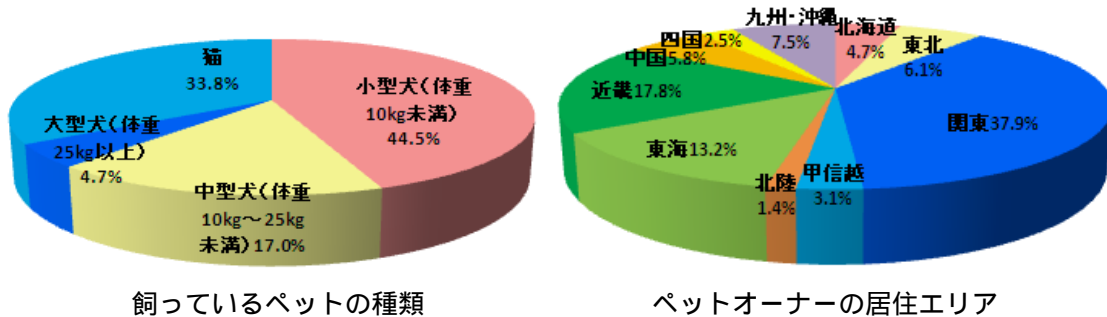
調査対象 : 全国の20～70代の男女 (ペットを飼っている方)

有効回答数 : 1,667サンプル (男性・1,134サンプル、女性・533サンプル)

調査方法 : インターネットリサーチ

調査期間 : 2013年4月12日(金)～2013年4月14日(日)

調査結果概要



ペットオーナーのゴールデンウィーク予算表

回答結果	飼っているペットの種類		全体平均
	犬	猫	
ゴールデンウィーク全体予算	¥36,488	¥35,037	¥36,043
ペット関連全体予算	¥8,294	¥4,532	¥7,158
ペットを預けた場合の予算	¥12,220	¥11,389	¥12,072

今年のゴールデンウィークにお出かけを予定しているペットオーナーのお出かけ予算を調査したところ、全体平均で36,043円(犬オーナー：36,488円・猫オーナー：35,037円)の計画を立てていることが分かりました。そのうち、「ペット関連全体予算」は平均7,158円(犬オーナー：8,294円・猫オーナー：4,532円)となり、全体の約2割(19.8%)を占めています。中でも、「ペットを預けた場合の予算」は平均12,072円(犬オーナー：12,220円・猫オーナー：11,389円)となり、お出かけの際ペットを預けることを検討されている方の予算が増加する傾向が見受けられます。

ゴールデンウィークに出かける際にペットホテルに預ける方は全体で13.1%
 (次ページ「ゴールデンウィークに出かける予定はありますか?」参照)

ゴールデンウィークお出かけ時予算の昨年対比

回答結果	飼っているペットの種類		全体平均
	犬	猫	
増えた	13.5%	15.0%	14.0%
減った	20.8%	19.2%	20.3%
変わらない	60.1%	62.0%	60.7%
わからない	5.6%	3.8%	5.0%
総計	100.0%	100.0%	100.0%

ゴールデンウィーク全体予算

ペット関連全体予算

「昨年と比べてゴールデンウィークの予算に変化はありますか?」と質問をしたところ、全体予算について、「増えた」と回答している方が14.0%、「減った」と回答している方が20.3%と減少した方が多いという結果になりました。一方、ペット関連予算について、「増えた」と回答している方が11.4%、「減った」と回答している方が10.5%と全体予算の減少傾向が見られるなか、ペットに対する飼い主の意識の高さがうかがえる結果となりました。

ゴールデンウィークに出かける予定はありますか？

回答結果	飼っているペットの種類		全体平均
	犬	猫	
宿泊旅行する予定がある	12.2%	12.4%	12.3%
日帰り旅行する予定がある	6.0%	4.4%	5.5%
旅行以外の出かける予定がある	4.6%	3.9%	4.4%
出かけたいたいと思っている	26.0%	20.7%	24.2%
出かけない	35.4%	41.1%	37.3%
わからない	15.8%	17.4%	16.3%
総計	100.0%	100.0%	100.0%

「宿泊する予定がある」(12.3%)と回答している方をはじめ、「日帰り旅行」(5.5%)や「旅行以外のお出かけ」(4.4%)、「出かけたいたいと思っている」(24.2%)などを合わせると全体の約半数(46.4%)の方がゴールデンウィークを利用してお出かけを計画していることがわかります。

出かける際はペットを連れていきますか？

回答結果	飼っているペットの種類		全体平均
	犬	猫	
一緒に連れて行く	43.2%	7.7%	32.5%
ペットホテルに預ける	16.3%	5.6%	13.1%
親戚や知人に預ける	8.3%	7.7%	8.2%
留守番をさせる	26.3%	74.8%	41.0%
わからない	5.8%	4.3%	5.3%
総計	100.0%	100.0%	100.0%

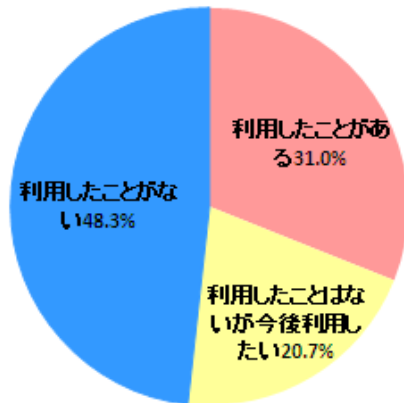
ペットと一緒に連れて行くと考えているペットオーナーは犬オーナーで約4割(43.2%)、全体で約3割(32.5%)となっています。対して猫オーナーは「留守番をさせる」が約7割(74.8%)と圧倒的な回答。ペットの種別により、ゴールデンウィークの過ごし方に変化が見られます。

ゴールデンウィークに出かける予定のエリアを教えてください。

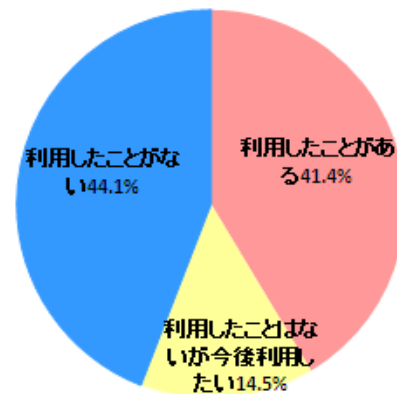
回答結果	飼っているペットの種類		全体平均
	犬	猫	
同一市区内	4.5%	4.3%	4.4%
同一都道府県	27.1%	23.9%	26.1%
県外	61.8%	66.7%	63.3%
国外	2.4%	3.8%	2.8%
その他	4.3%	1.3%	3.4%
総計	100.0%	100.0%	100.0%

ゴールデンウィークのお出かけ先エリアとして「県外」と答えている方が約6割(63.3%)もいるという結果に。大型連休の特長として、遠出をする予定の方が多くいることがうかがえます。

ペット施設利用状況

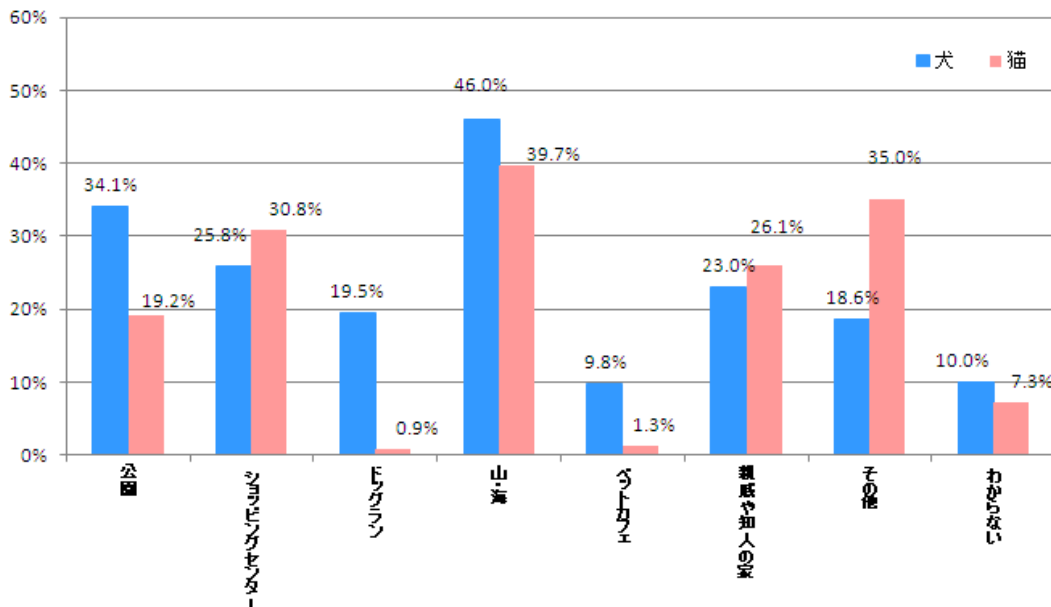


ペットと泊まれる宿泊施設を利用したことはありますか



ペットホテルを利用したことはありますか

ゴールデンウィークに出かける予定の場所、または出かけたと思っている場所を教えてください。(複数回答)



お出かけ先として「山・海」(犬オーナー：46.0%・猫オーナー：39.7%)、「公園」(犬オーナー：34.1%・猫オーナー：19.2%)などペットと一緒に自然を楽しんだり、体を動かして気分をリフレッシュしようとしている方が多く見受けられます。最大10日の休暇が取れる方もいらっしゃるこの時期、改めてお出かけ先を検討してみたいかがででしょうか。その際には、Webサイトや雑誌・本からのお出かけ情報を参考に愛犬・愛猫の喜ぶ顔と一緒に過ごす素敵な時間を想像すると、更に楽しみが増すことでしょう。