



## 「たんけんひろば コンパスVR」の紹介と 楽しみ方

## コンパスVRの紹介

コンパスVRは、PCやスマートフォン、タブレットなどから、簡単にアクセスできる、バーチャル展示です。現在、5つのコーナーがあります。


1. 動け！ティラノサウルス
2. 動物ならべ
3. このツノだれの？
4. どこでも博物館AR
5. ツノであそぼうAR

このうち、「どこでも博物館AR」と「ツノであそぼうAR」は、カメラ機能を使用するため、スマートフォンやタブレットでのみ体験できます。






# 1. 動け！ティラノサウルス




コンパスVRの中に入ると、ティラノサウルスの骨格標本が出迎えてくれます。下から上から、ティラノサウルスをいろいろなところから観察してみましょう！



30分に一度、コンパスの中を歩き回ります。どんな風に歩いているか、姿勢に注目してよくみてみましょう！




# 2. 動物ならべ



展示されていた動物の標本が、部屋の中に隠されてしまいました。箱の中に隠された動物をさがしてみましょう！  
見つけたら手に持って、台の上に元どおりにならべてみましょう！



### 3. このツノだれのの？



ツノが生えている動物から、ツノが外れてしまいました。  
ツノのかたちも観察しながら、元どおりにしましょう！



ツノとツノの持ち主が一致すると  
元どおりにツノがもどります！  
すべて完成すると、動物の名前があらわれます。



### 4. どこでも博物館AR



スマートフォンやタブレットをつかって、  
博物館の標本をじっくり観察してみましよう！  
はく製と一緒に写真撮影もできます！



※このコーナーは、スマートフォンもしくはタブレットの  
STYLYのアプリでのみ体験できます。





## 5. ツノであそぼうAR



スマートフォンやタブレットをつかって、  
いろいろなかたちのツノで遊んでみましょう！

ばさばさ、ぐるぐる、ツンツン、  
どんなツノが似合うでしょう？

※このコーナーは、スマートフォンもしくはタブレットの  
STYLYのアプリでのみ体験できます。



## コンパスVRをもっと楽しむ方法



コンパスVRを体験するときは、ぜひ下のポイントを意識しながら“たんけん”してください。

- 恐竜や動物を、上からみたり、下から見たり、近くで見たり、いつもは見られないところから見てみましょう！
- かたちや姿勢などを、じっくり観察してみましょう！
- 観察してみつけたことを、家族やみんなで話してみましょう！