
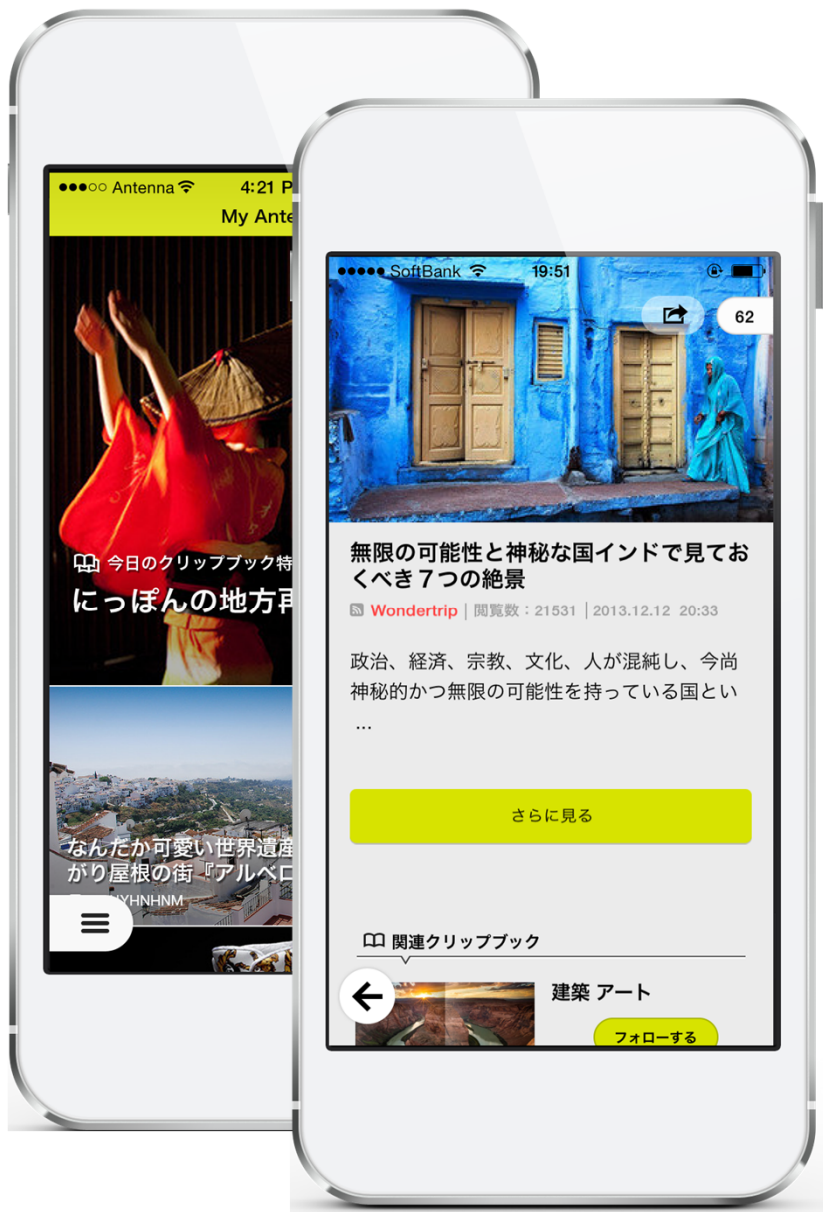


Antenna 2.5のご紹介

2013.12.21 release



Antenna 2.5のポイント



1. 個人の関心にマッチしたコンテンツをフィルタリングして配信。

- 指定したキーワード・お気に入りのメディア・フォローしているクリップブックの記事・配信ONのメディアの人気記事など、個人の関心にマッチしたコンテンツをフィルタリングして配信します。
- キーワードや好みのメディアでカスタム設定が可能に。時間がないときや、好みの情報だけをぱっとみたい時に便利です。

2. 万人の関心事「話題の記事」がとりこぼすことなくチェック可能に。

- ジャンル別に、Antenna内で話題の記事を抽出。
- 配信のON/OFFに関わらず、全メディアの記事から、話題のものをチェックできます。

3. より使いやすいUIへ。女性のちいさな手でも使いやすくなりました。

- 最も頻繁に使うメニューボタンや戻るボタンを左下に移動。ほかにも「片手でさくさく使える」ための工夫をUIに盛り込みました。

1.個人の関心にマッチしたコンテンツをフィルタリングして配信。

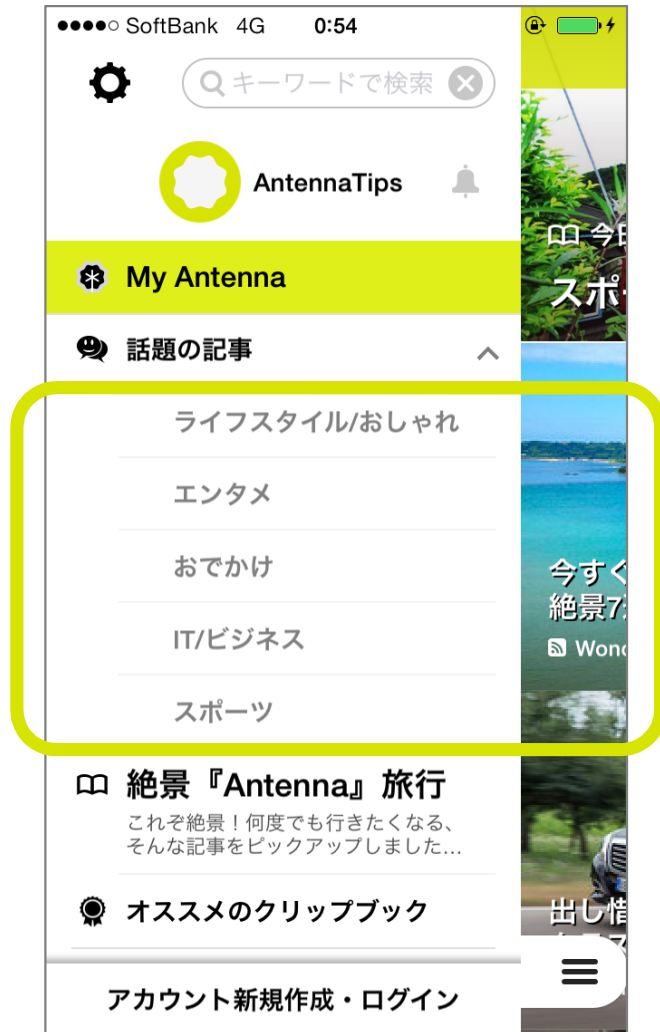


ジャンル・メディアの購読情報から
My Antenna(自分のための記事一覧)を
個人ごとに出し分けします



好みのキーワードやメディアを指定すれば、
My Antennaに記事が流れたり
メニューからまとめてチェックできます。

2.万人の関心事「話題の記事」がとりこぼすことなくチェック可能に。



話題の記事のジャンルは、
ライフスタイル/おしゃれ
エンタメ
おでかけ
IT/ビジネス
スポーツ
の5つです。

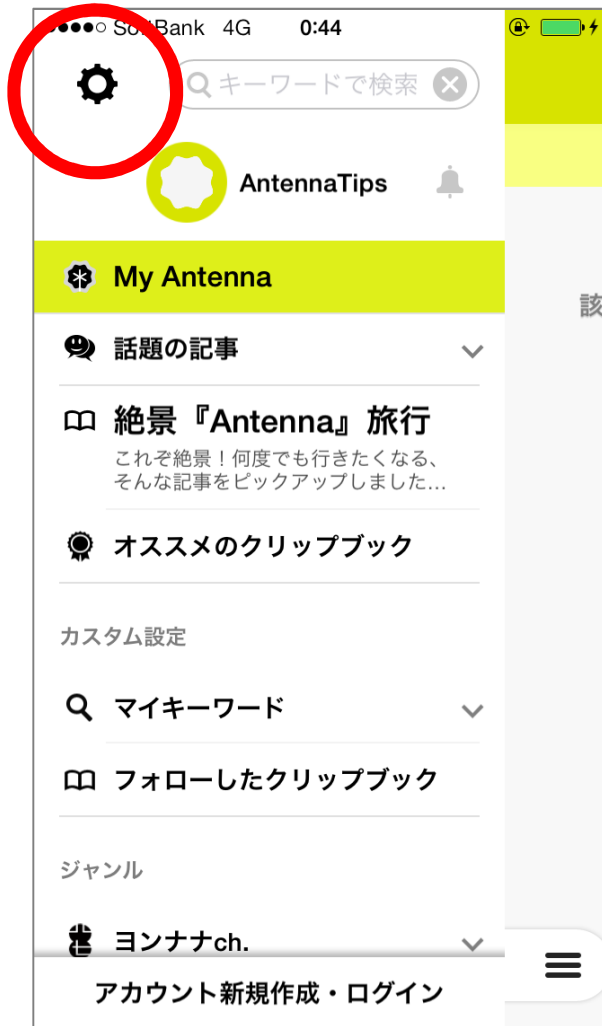
3.より使いやすいUIへ。女性のちいさな手でも使いやすくなりました。



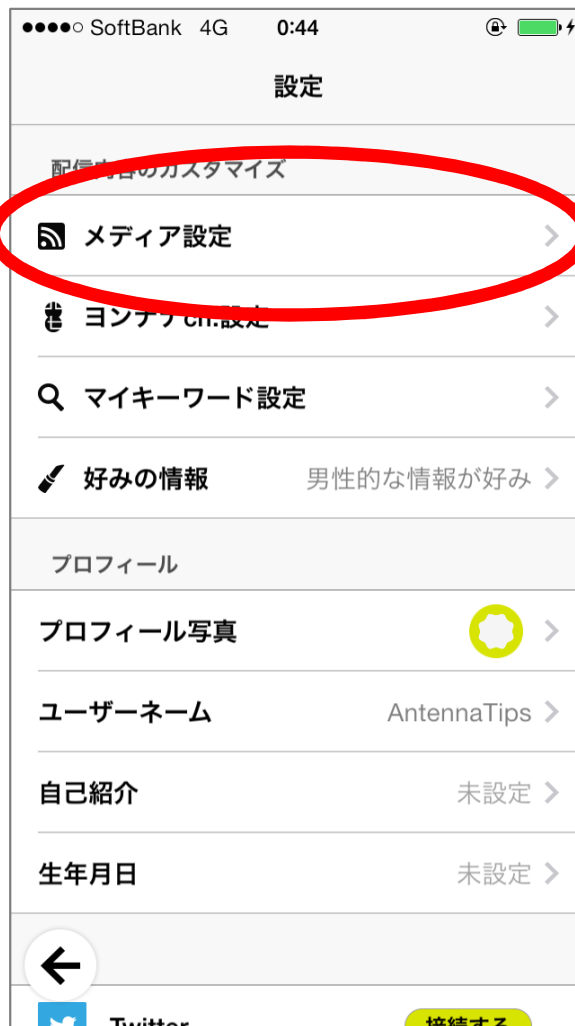
片手で使うことが多く、どんどん大きくなるスマートフォン。
より無理なく、心地良く使えるようUIに工夫を盛り込みました。

便利な使い方:「メディアごとの配信ON・OFF」

好みの記事だけに
絞りたい!



メニュー左上の歯車アイコンから
設定画面に進みます。

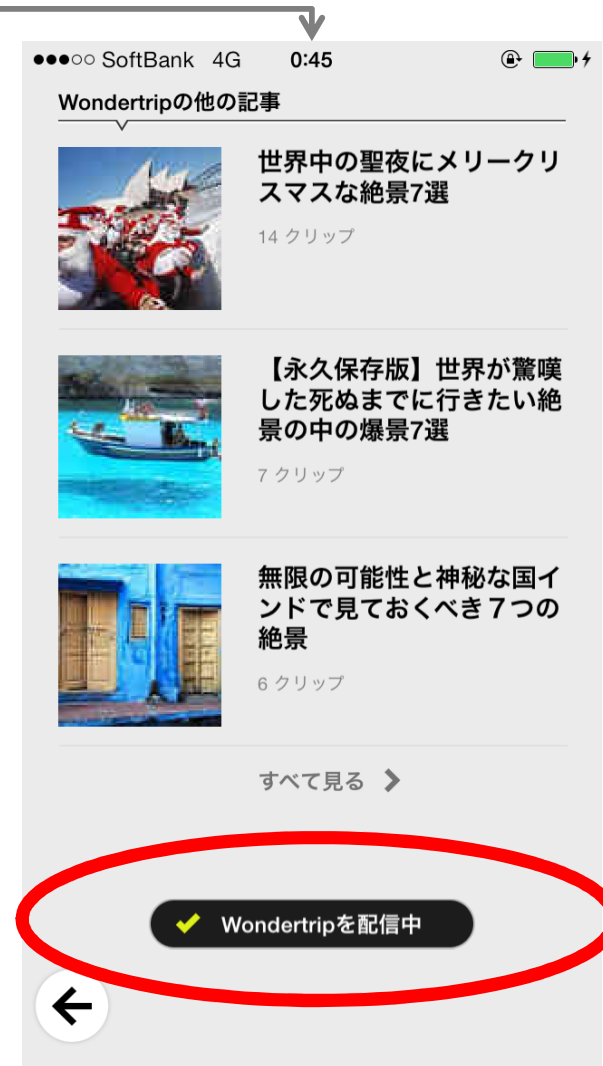
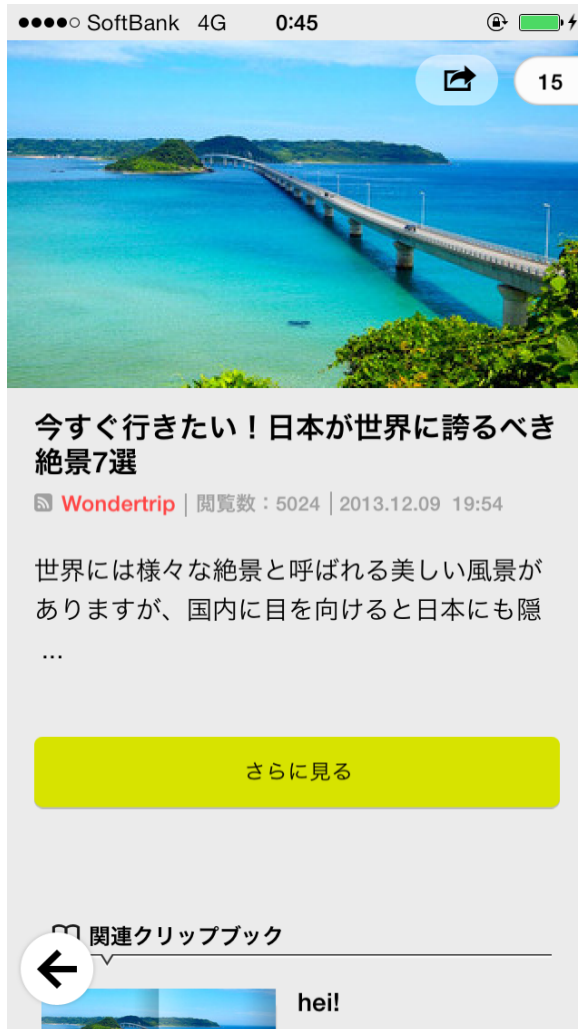


設定メニューの配信カスタマイズから
「メディア設定」を選びます。



各メディアごとに「配信のON,OFF」と
お気に入りメディアへの登録が
できます。

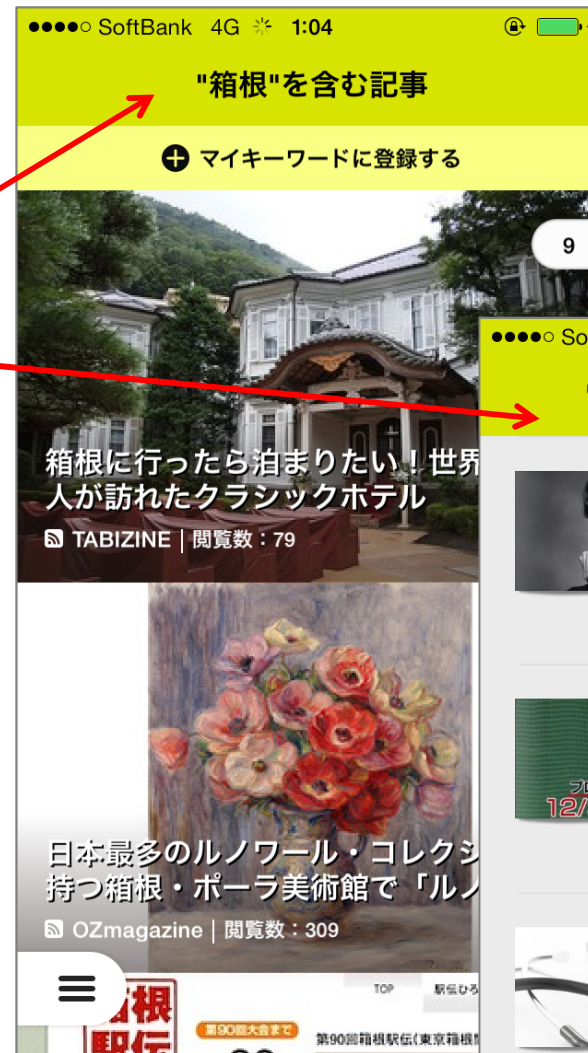
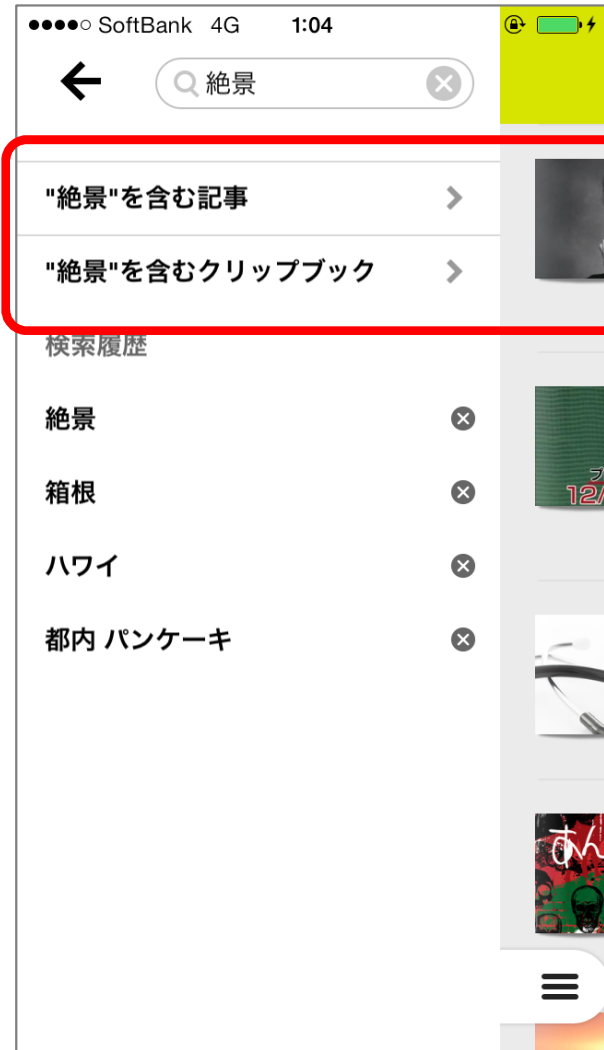
便利な使い方:「メディアごとの配信ON・OFF」②



各コンテンツの詳細画面からも、配信のON・OFFができます。

便利な使い方:「検索」を活用

気になるテーマの記事を簡単に見つけたい!



キーワードから記事を絞り込むことができます。

キーワードから別のユーザーが見つけたクリップブックを探すこともできます。



便利な使い方:ともだちとシェア

話題のネタとして
周りと共有したい!



FacebookやTwitterはもちろん、LINEやはてななど多くのSNSに対応しています。

便利な使い方: 隠し!? 機能のご紹介

Antennaの
知られてない使い方って!?



画像部分をタップすると、記事の一覧に戻ります。

横にスライドすると次の記事を見ることができます。

「さらに見る」ボタン以外の部分をおしても、元の記事を見ることができます。



左下の×ボタンで元の画面に戻るほか、矢印の方向に引き下げることでも元の画面に戻れます。