

トレンドの2000年代メイクをマリークワント流にアレンジ！ Y2Kメイクポイントを特設ページにて公開

株式会社 マリークワント コスメチックス(本社:東京都渋谷区、代表取締役社長:陶 正治)は、Z世代を中心に注目を集める2000年代メイクを紹介する、「Y2Kメイク」特設ページを公開しました。



「Y2Kメイク」特設ページURL:<https://www.maryquant.co.jp/special/mqlife03/>

■近年話題沸騰の“推し活”！注目が集まる推しカラーメイク&ファッション

今から約20年前にあたる2000年頃に流行したファッションやメイクを真似る「Y2K」ルックが、Z世代を中心に注目を集めています。細眉、囲みアイ、りんかくをはっきりとったリップ等のメイクや、へそ出しルックや厚底ブーツ、ミニスカートなど、ギャル風ルックを思わせるようなファッションなどを楽しむ方が時代を超えて急増しています。

今回の特設ページでは、「Y2Kメイク」に現代のトレンドを盛り込み、マリークワント流にアレンジしたメイクポイントをご紹介します。「今っぽ細眉&ブルーメイク」「囲みアイ&リップがキモのオレンジメイク」の2種類のメイクHOW TO動画を公開しています。

“今っぽさ”を取り入れたマリークワント流「Y2Kメイク」で、最新トレンドメイクを楽しんでみてはいかがでしょうか。


■2000年代メイクに“今っぽさ”をプラス！マリークワント流「Y2Kメイク」をご提案

特設ページ内では、「今っぽ細眉&ブルーメイク」「囲みアイ&リップがキモのオレンジメイク」の、2種類のY2Kメイクをご紹介します。メイク方法をわかりやすくまとめたHOW TO動画も公開中です。

今っぽ細眉&ブルーメイク

2000年代のギャルメイクでも一躍トレンドとなった、すっきりとした「細眉」と、爽やかなブルーのアイシャドウを使ったクールなメイク。令和のメイクトレンドも取り入れた、マリークワント流の細眉&ブルーメイクをレクチャーします。

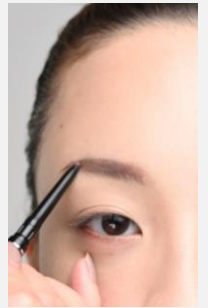
メイクHOW TO動画URL:https://youtu.be/E_eG6YpeBr0



〈POINT1〉

“なだらかカーブ”で今っぽい細眉

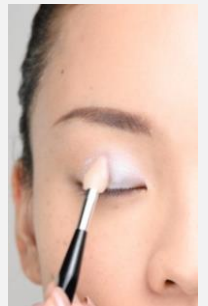
眉山は高くなり過ぎないように、“なだらかカーブ”を意識。ナチュラルなブラウンカラーのアイブロウを用いることでキツイ印象になり過ぎず、今っぽい眉に仕上がります。



〈POINT2〉

目頭にメタリックブルーをオン！さりげない爽やかブルーアイ

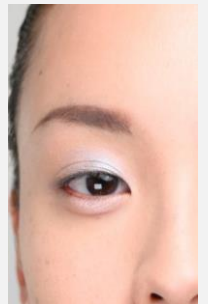
目頭側のアイホール1/3程度にブルーのアイシャドウをオン。境目をぼかすように白グリッターをプラスすることで、主張しすぎない爽やかなブルーメイクに仕上がります。



〈POINT3〉

涙袋メイクをプラス！優しい印象の令和アイに

笑ったときに出る目の下のふくらみの影をブラウンのアイシャドウでなぞり、ふくらみの部分にグレイピンクのラメカラーをオン。ぷっくりとした自然な涙袋をつくり、優しい印象の目もとに仕上げます。




〈POINT4〉

ベージュリップにイエローグロスでツヤをプラス

ベージュカラーのリップでヌーディーな口もとを演出。

イエローカラーのグロスでツヤをプラスすることで、ヘルシーなリップに仕上げます。



「今っぽ細眉&ブルーメイク」使用アイテム

■動画内使用アイテム

- ・ブロウ ライナー 02
- ・アイオープナー 024、047、088、063
- ・リップスティック B-02
- ・リップ チャット 01



■その他アイテム

- ・アイオープナー 058
- ・チークー ベビー 05
- ・ブラッシュ ベビー 06
- ・アクション ラッシングス 01
- ・トーカーティブ アイズ 01

囲みアイ&リップがキモのオレンジメイク

イエロー&オレンジカラーを用いた、今っぽい囲み目メイクと、りんかくを強調したブラウンリップメイクをご紹介します。

ヘルシーな目もとと、モードな口もとを合わせることで、今っぽいY2Kメイクを表現しました。

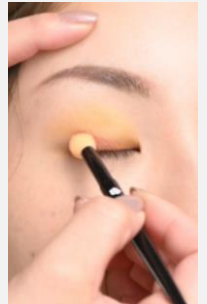
メイクHOW TO動画URL:https://youtu.be/wlqL0UXI1_o



〈POINT1〉

イエロー&オレンジカラーを用いたヘルシーな囲みアイ

イエローカラーをアイホールに広めにのせ、目の周りを囲むようにテラコッタオレンジをオン。ブラックなどダークカラーの囲みアイはモードな印象が強くなりますが、ヘルシーなビタミンカラーを用いることで、手軽にトライしやすい囲みアイに仕上がります。




〈POINT2〉

上下の目のキワにラインを入れ、印象的なアーモンドアイに

目の上下のキワに囲むようにラインを入れることで、立体感があり、目もとを際立たせる効果があります。

オレンジ、イエローと相性の良いブラウンカラーのライナーを用いることで、ナチュラルかつ印象的なアーモンドアイに仕上がります。




〈POINT3〉

濃いブラウンでりんかくを強調したモードリップ

濃いブラウンのリップカラーを用い、唇のりんかくを強調。

白っぽいピンクリップを内側に入れ境目をぼかし、立体感のあるモードリップに仕上げます。



「囲みアイ&リップがキモのオレンジメイク」使用アイテム

■動画内使用アイテム

・アイオープナー 035、089

・ウィンク ライナー 03

・リップ ミックス 08、05

※ブラッシュ ベビー 08も使用しています



■その他のアイテム

・ブロウ ライナー 02

・ベリオン ラッシングス 02

■確かなテクニックで、お客様のビューティーをクリエイトするメイクアップマスター

今回、Y2Kメイクのメイクアップを担当したのは、マリークワント メイクアップマスターの中澤 友香里(ルミネ立川店)。お客様との会話を楽しみながらニーズを引き出し、高い商品知識と併せてお客様の魅力を最大限に引き出すメイクアドバイスに好評をいただいております。

メイクアップマスターについて: <https://www.maryquant.co.jp/special/makeupmaster/>

■メイクアップマスター専用予約枠について

マリークアント公式サイトでは、メイクアップマスター専用予約枠をご用意しています。

WEB来店予約サービスページ内にて、ご希望のメイクアップマスターを選択してご予約いただけます。(※一部マスターを除く)

知りたいことや、わからないことなど、メイクアップマスターならではのテクニックで、直接アドバイスさせていただきますので、メイクアップマスターの所属店舗のWEB来店予約サービスもしくはお電話にて、ぜひご予約ください。

WEB来店予約サービスについて：<https://www.maryquant.co.jp/special/counseling/>

■マリークアント コスメチックスとは

MARY QUANT

「自由に 自分らしく」— 1950年代にミニスカートを発表し、“スウィングングロンドン”というカルチャームーブメントを創り出したファッションクリエイター、マリー・クアント。MARY QUANTのアイテムには、ありのままの自分を表現し、輝いてほしいという想いが込められています。

カラフルなコスメ、素肌を美しく整えるスキンケア、そして刺激的なファッションアイテムで「ルック」を作り上げる楽しみを感じていただくことが、MARY QUANTの願いです。

【会社概要】

会社名	: 株式会社 マリークアント コスメチックス
代表取締役社長	: 陶 正治
本社所在地	: 〒150-8336 東京都渋谷区渋谷1-7-6 青山タイヨービル
事業内容	: 化粧品及び、ファッショングッズの製造・販売・輸出
公式HP	: https://www.maryquant.co.jp/
公式ECサイト	: https://www.mq-onlineshop.com/
公式Instagram	: https://www.instagram.com/maryquant_official/
公式Twitter	: https://twitter.com/maryquantjp
公式LINE	: https://www.maryquant.co.jp/line/