

小悪魔&毒りんごをモチーフにしたメイクアップやファッションアイテムをご紹介！ マリークワント流「ハロウィンメイク&ファッション」特設ページを公開

株式会社 マリークワント コスメチックス(本社:東京都渋谷区、代表取締役社長:陶 正治)は、2022年10月に、マリークワント流のハロウィンメイクとファッションを提案する特設ページを公開しました。



URL:<https://bit.ly/3E8sFxt>

■マリークワント流の「ハロウィンメイク&ファッション」でプチ仮装を楽しむ

仮装して街中に繰り出すことが定番化していた時代から一変、おうちで楽しむ仮装パーティーや、デイリーメイクやファッションにさりげなくハロウィンらしいワンポイントを取り入れるなど、ハロウィンの楽しみ方は年々多様化しています。

今回公開した特設ページでは、マリークワントが提案するハロウィンメイクアップとファッションアイテムをご紹介。メイクアップ企画では、デイリーメイクよりちょっぴりゴージャスで特別感のある、小悪魔&毒りんごをモチーフにしたメイクをご提案しています。また、普段の服装に取り入れやすいマフラーや手袋、ソックスをはじめとした小物アイテムから、ニットやコートなどの主役級アイテムまで、マリークワントらしいヴィヴィッドカラーのファッションアイテムについてもご紹介。

印象的なワンポイントメイクとヴィヴィッドなファッションアイテムで彩る、マリークワント流のハロウィンを楽しんでみてはいかがでしょうか。

■目尻のデビルマークがポイント！小悪魔メイク

目尻のラインをきゅっと跳ね上げた「キョットライン」や、普段のメイクにワンポイントを加える「カラーライン」など、アイラインの色や引き方により、様々な雰囲気演出できます。

今回はパープルカラーで統一感を出し、目尻にはアイライナーでデビルマークを。

ミステリアスで個性的な雰囲気を醸し出す、マリークワント流小悪魔メイクをご紹介します。


メイクHOW TO動画URL: https://youtube.com/shorts/RX8_QmBvQ3A

〈POINT1〉

ハロウィンを感じさせる、印象的なパープルの目もとに

アイホール全体には薄いパープル、中央には濃いめのパープルを用いることでハロウィンを感じさせる印象的な目もとに。

存在感のあるアイメイクには、柔らかいブラウンカラーの眉でバランス良く仕上げます。



①ハロウィン感のあるパープルの目もと



②目尻のデビルマークをライナーで描いて



〈POINT2〉

目尻には、デビルマークでワンポイント！

目尻にアイライナーで三角形のラインを入れ、中を埋めてデビルの角を想像させる個性的なワンポイントに。

インパクトのあるデビルマークで、キュートな小悪魔アイに仕上げます。


〈POINT3〉

赤ワインカラーで大人っぽい小悪魔リップに

リップラインに沿って輪郭をとり、中を埋めて存在感のある唇に。

赤ワインのようなディープなレッドカラーを使用し、大人っぽい印象に仕上げます。

③ワインカラーのリップがキュート



小悪魔メイク使用アイテム

- ・ブロウ フィニッシュ 02
- ・アイオープナー 105/001/040/041
- ・トーカーティブ アイズ 01
- ・リップ ミックス 04
- ・ブラッシュ ベビー 02



■ひと味違う白雪姫に！毒りんごメイク

近年のハロウィンメイクでは、ハロウィンの独特な雰囲気を出し出すレッド系のアイメイクも人気。

今回は、アイシャドウだけでなく眉やチーク、リップもレッド系のカラーを活用することで統一感を出し、妖しく艶めく大人っぽい印象を演出する毒りんごメイクをご紹介します。

メイクHOW TO動画URL: https://youtu.be/BDTYZG_Jiz8

〈POINT1〉

毒気のあるりんごはレッド&ブラウンで

3色の赤み系アイシャドウを用いて、りんご感のある目もとを演出。

締め色に深いバーガンディーを使用することで、印象的で妖艶な目元に仕上げます。

眉にもレッド系を仕込み、統一感のある凛とした目元に。

〈POINT2〉

目頭インラインのカーキ色がカギ

目頭のインラインにカーキをプラスし、毒りんごメイクの引き立たせ役に。

レッドに、さりげないカーキを差し色として使い毒りんごを表現。

オシャレでトレンド感のあるハロウィンメイクに仕上げます。

〈POINT3〉

アップルレッドで頬に血色感を

目もと指1本分下にレッドチークを軽くなじませて血色感を。

ダークな雰囲気になりがちなハロウィンメイクですが、優しい印象に上げることで


白雪姫のようなあどけなさを演出。

毒りんごメイク使用アイテム

- ・ブロウ ライナー 03
- ・アイオープナー 032/084/111/037
- ・チーキー ベビー 01
- ・リップ チャット 10
- ・ビリオン ラッシングス 01



毒りんごメイク ひと味違う白雪姫に！



①毒気のあるりんごは レッド&ブラウンで



②目頭インラインの カーキ色がカギ



③アップルレッドで 頬に血色を



■確かなテクニックで、お客様のビューティーをクリエイトするメイクアップマスター

今回のメイクアップを担当したのは、メイクアップマスターの西村 英莉(クレド岡山店)。常にアンテナを立ててトレンドを捉え、お客様にもワクワク感を実感していただけるファッション&メイクのトータルコーデに定評がございます。

メイクアップマスターについて:

<https://www.maryquant.co.jp/special/makeupmaster/>



■メイクアップマスター専用予約枠も！

マリークアント公式サイトでは、メイクアップマスター専用予約枠をご用意。

WEB来店予約サービスページ内にて、ご希望のメイクアップマスターを選択してご予約いただけます。(※一部マスターを除く)知りたいことや、わからないことなど、メイクアップマスターならではのテクニックで、直接アドバイスさせていただきますので、メイクアップマスターの所属店舗のWEB来店予約サービスもしくはお電話にて、ぜひご予約ください。

WEB来店予約サービスについて:<https://www.maryquant.co.jp/special/counseling/>

■ハロウィンファッションもマリークアントで彩る！

ハロウィンファッションにプラスしたいヴィヴィッドカラーのアイテム。アウターやニット、バッグから小物まで、存在感のある個性的なアイテムをご紹介します。



コート&ショルダーバック

ヴィヴィッドカラーで存在感を放つオレンジとピンクで、マリークアントらしい個性的なハロウィンの雰囲気 연출。

・ラグランフロントロゴロングコート(オレンジ/ピンク)

¥29,700(本体価格¥27,000)

※10月中旬展開予定

・4ペタルレトロ2WAYミニトート(フューシャピンク)

¥13,750(本体価格¥12,500)

※11月下旬展開予定



ニット

マリークアントのアイコン、デイジーを大胆にあしらひ、ファッションのメインポイントに。

・ジャイアントデイジープルオーバー(マスタード/ピンク)

¥15,400(本体価格¥14,000)

※10月下旬展開予定



タイツ&ソックス

かぼちゃとりんごを想起させるオレンジとワインレッドで足元からハロウィンを。

・デイズーウォームソックス(イエロー/レッド)

¥3,520(本体価格¥3,200)

※10月下旬展開予定



マフラー&グローブ

上品なレッドにあたたかいファーで、洗練された印象に。

・デイズーチャームポイントファーグローブ(ボルドー)

¥6,050(本体価格¥5,500)

・デイズーチャームポイントファーマフラー(ボルドー)

¥7,480(本体価格¥6,800)

※両商品とも10月下旬展開予定

■マリークアント コスメチックスとは

MARY QUANT

「自由に 自分らしく」— 1950年代にミニスカートを発表し、“スウィングロンドン”というカルチャームーブメントを創り出したファッションクリエイター、マリー・クアント。MARY QUANTのアイテムには、ありのままの自分を表現し、輝いてほしいという想いが込められています。

カラフルなコスメ、素肌を美しく整えるスキンケア、そして刺激的なファッションアイテムで「ルック」を作り上げる楽しみを感じていただくことが、MARY QUANTの願いです。

【会社概要】

会社名	: 株式会社 マリークアント コスメチックス
代表取締役社長	: 陶 正治
本社所在地	: 〒150-8336 東京都渋谷区渋谷1-7-6 青山タイヨービル
事業内容	: 化粧品及び、ファッショングッズの製造・販売・輸出
公式HP	: https://www.maryquant.co.jp/
公式ECサイト	: https://www.mq-onlineshop.com/
公式Instagram	: https://www.instagram.com/maryquant_official/
公式Twitter	: https://twitter.com/maryquantjp
公式LINE	: https://www.maryquant.co.jp/line/