

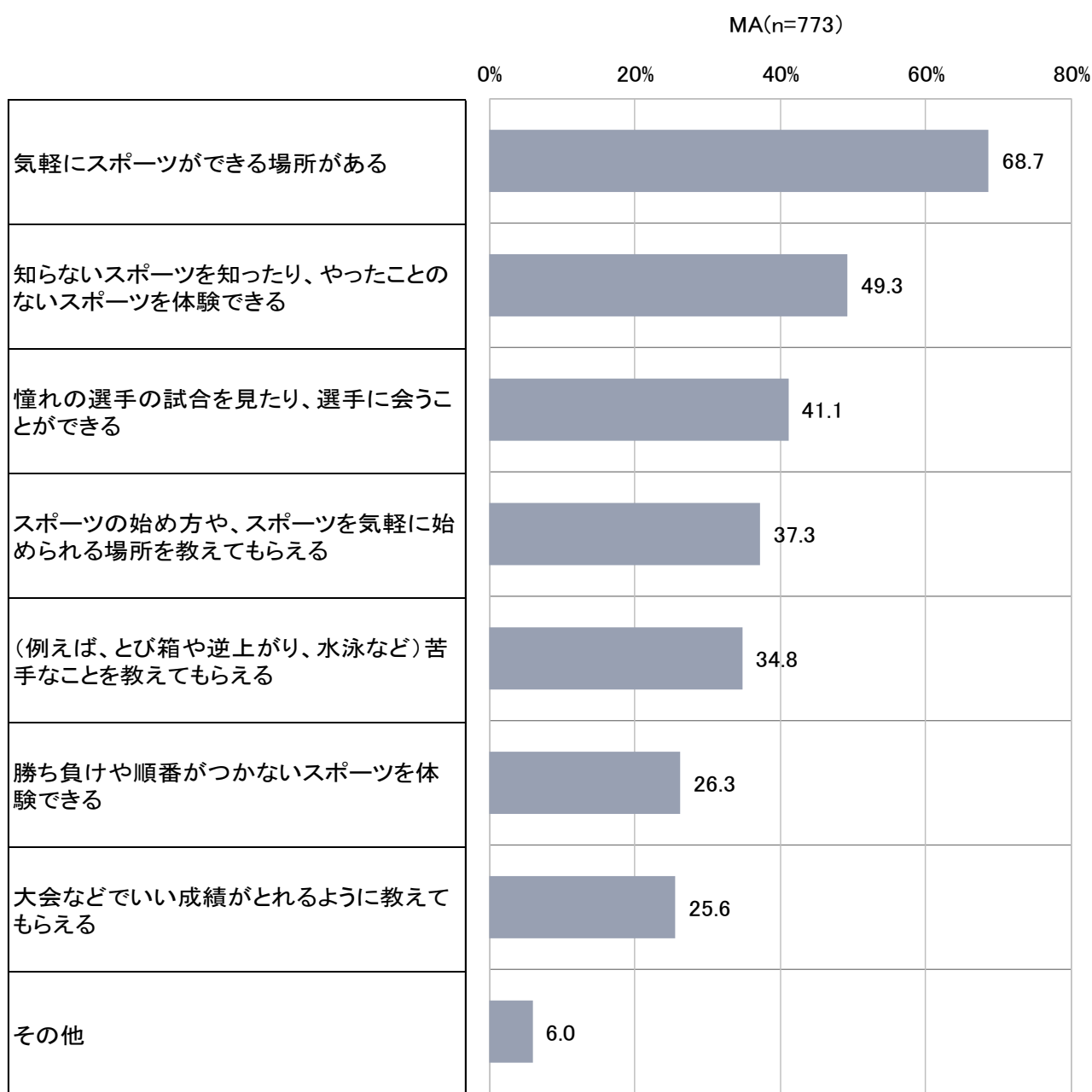
(別紙)

「こども都庁モニター」 令和6年度第1回アンケート結果概要（全体版）

スポーツ（P6）

【対象：小学校低学年・小学校高学年・中高生】

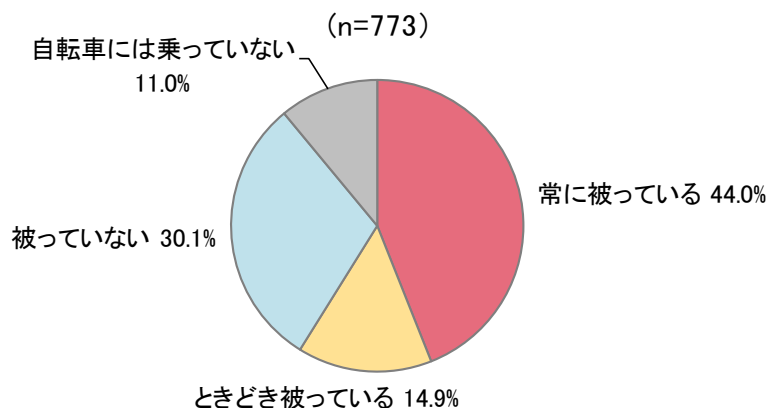
- ・今よりもスポーツが好きになれる機会や環境として、「気軽にスポーツができる場所がある」（68.7%）が最も高く、以下、「知らないスポーツを知ったり、やったことのないスポーツを体験できる」（49.3%）、「憧れの選手の試合を見たり、選手に会うことができる」（41.1%）などと続いている。



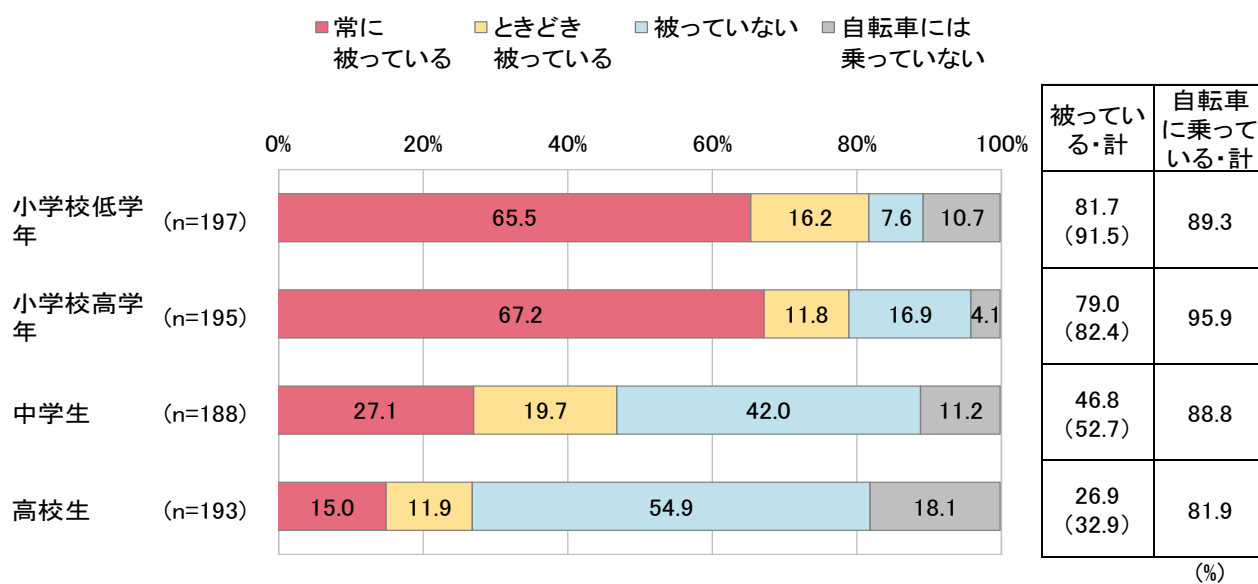
自転車の安全利用 (P16)

【対象：小学校低学年・小学校高学年・中高生】

・ヘルメットの着用に関しては、「常に被っている」(44.0%) が最も高く、「ときどき被っている」(14.9%) とあわせて 58.9%が“被っている”と回答したが、年代が上がるにつれて「被っている」割合は減少している。



【年代別回答結果】



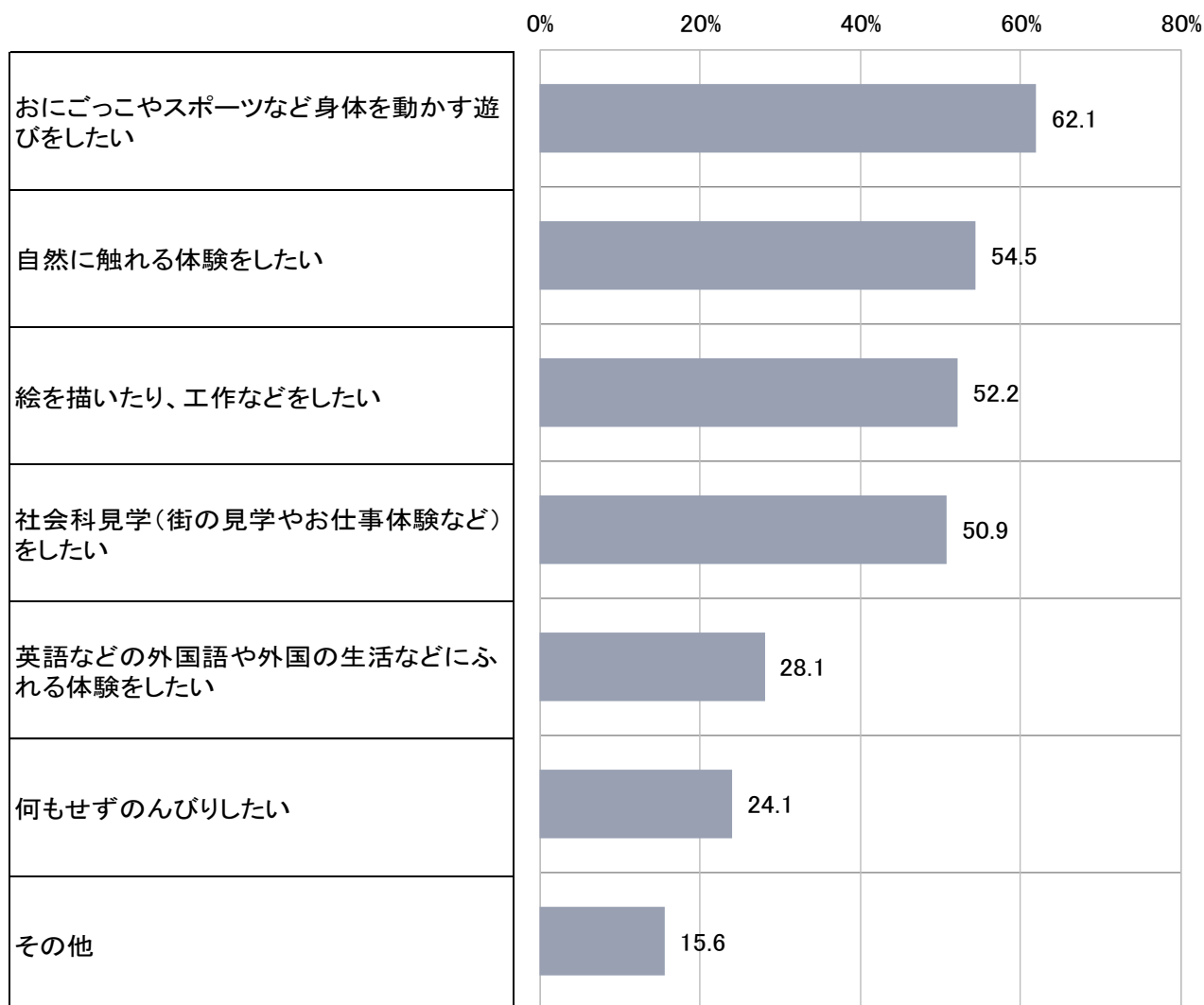
※右表中の「被っている・計」の括弧()内数値は自転車に乗っていると回答した者のうち、被っている者の割合

学童クラブ (P30)

【対象：小学校低学年・小学校高学年】

- ・学童クラブがより楽しくなるために、やりたいこと（やりたかったこと）として、「おにごっこやスポーツなど身体を動かす遊びをしたい」(62.1%)が最も高く、以下、「自然に触れる体験をしたい」(54.5%)、「絵を描いたり、工作などをしたい」(52.2%)などと続いている。

MA(n=224)

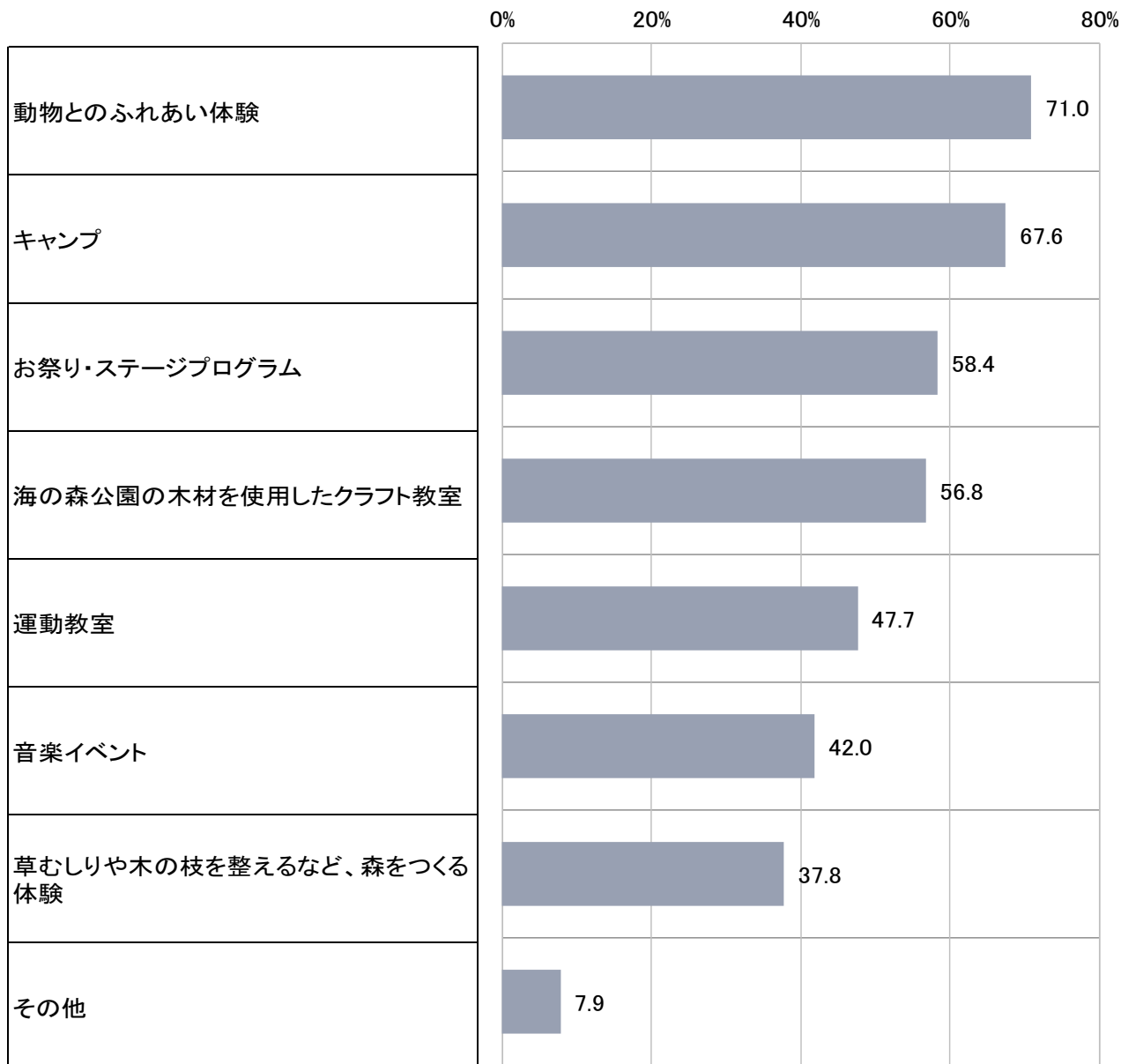


海の森公園利活用（P40）

【対象：全区分】

- ・海の森公園で参加してみたいイベントとして、「動物とのふれあい体験」（71.0%）が最も高く、以下、「キャンプ」（67.6%）、「お祭り・ステージプログラム」（58.4%）などと続いている。

MA(n=1,168)

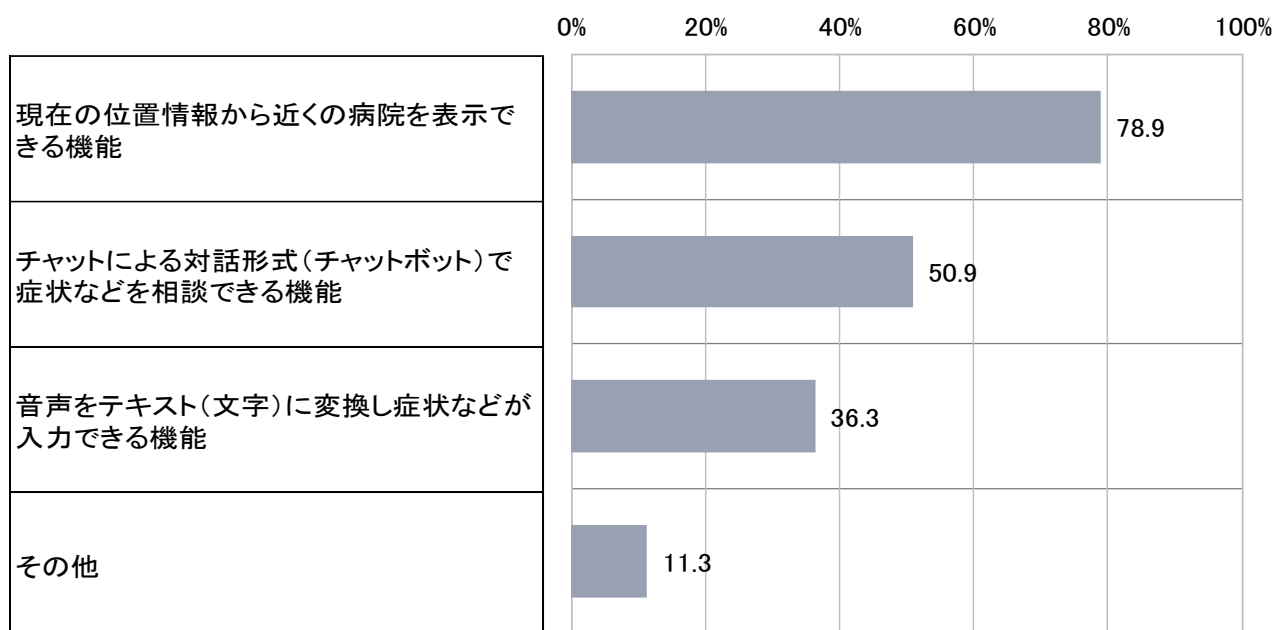


救急受診ガイド (P51)

【対象：未就学児保護者・中高生】

- ・「東京都版救急受診ガイド」に今後備わったらより使いやすくなると思う機能として、「現在の位置情報から近くの病院を表示できる機能」(78.9%)が最も高く、以下、「チャットによる対話形式(チャットボット)で症状などを相談できる機能」(50.9%)、「音声をテキスト(文字)に変換し症状などが入力できる機能」(36.3%)と続いている。

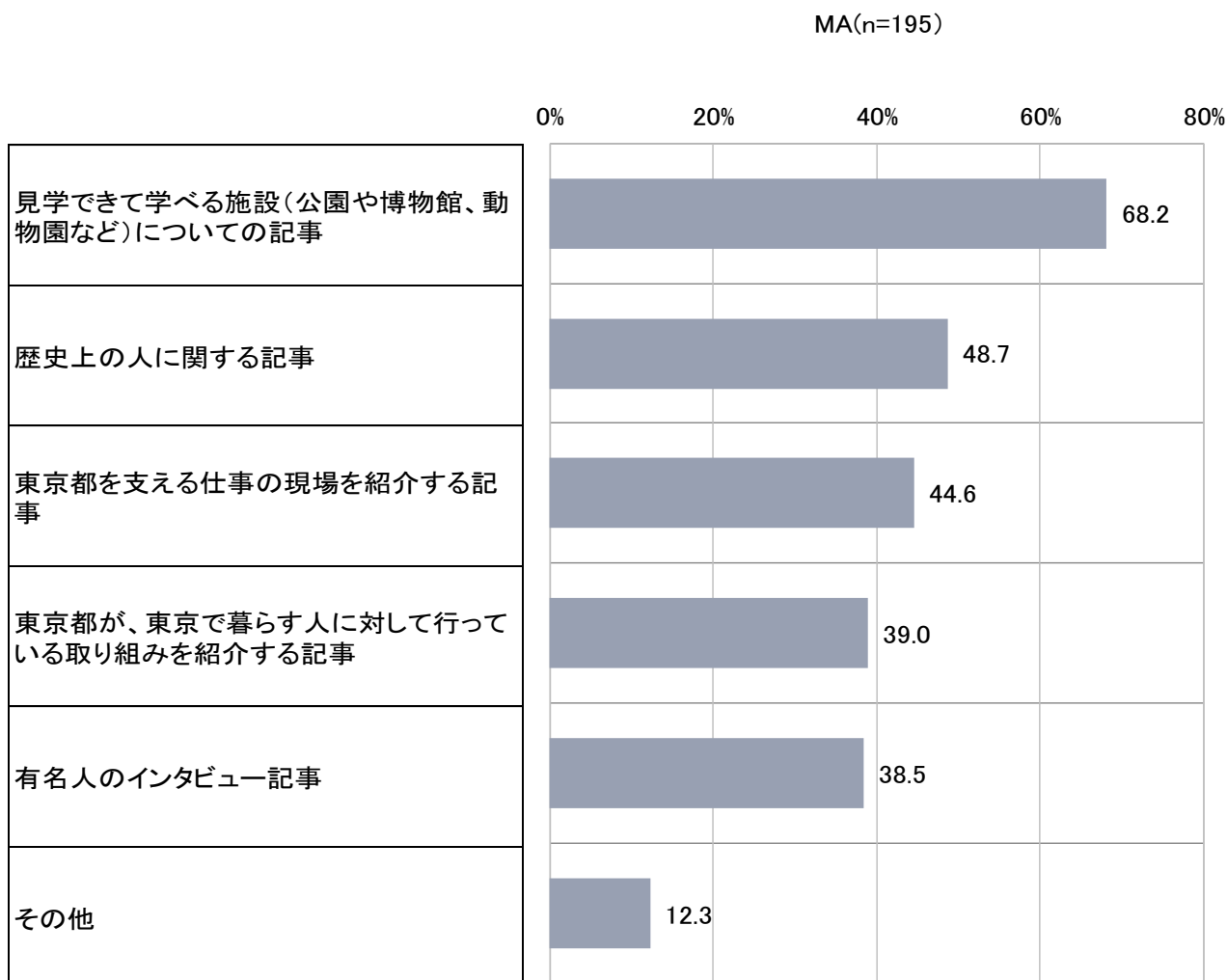
MA(n=776)



広報東京都こども版（P58）

【対象：小学校高学年】

- ・「広報東京都こども版」で読んでみたい記事は、「見学できて学べる施設（公園や博物館、動物園など）についての記事」（68.2%）が最も高く、以下、「歴史上の人に関する記事」（48.7%）、「東京都を支える仕事の現場を紹介する記事」（44.6%）などと続いている。



※詳細は、こども都庁モニターホームページ (<https://kodomo-monitor.metro.tokyo.lg.jp>)
参照