


手軽で安心！

ずーっと
無料

園経営者の皆さんへ！

園の様子を家庭に届ける

動画配信アプリ、登場！



てのりの

presented by **パステルIT新聞**

休園中もその後も。園と家庭のつながりに！ 子どもに育ちと保護者に安心を届ける動画配信アプリ

スマホやタブレットで撮影した動画を、家で過ごす子どもや保護者にかんたん配信。
離れていても、いま伝えたい「育ちのメッセージ」を手のひらへ。

在園児だけに
届けられる安心の
動画配信アプリ



容量無制限！
最大1GB※/本
多数投稿が可能
(※約60分)



動画をアップすると
保護者に
自動通知



ハッシュタグ機能で
テーマを分類
まるで**SNS!**



てのりのを使うと、こんなことができるようになります！


- ✓ 「園全体」と「クラスごと」など、安心で、限定された公開範囲を設定できます。
- ✓ アップロードと同時に保護者へ自動通知されるため、連絡の手間が省けます。
- ✓ 「手遊び」「ダンス」などテーマを分類できるため、保護者の満足度もアップします。

スマホ1台あれば始められる

保護者へのお知らせ機能がある

在園児限定の動画配信ができる

「てのり」をはじめましょう



アプリの準備

1 アプリをインストール



QRコードを読み取るか、
アプリストアで「てのりの」と
検索してアプリをインストール
してください。

※iPhone/iPad: iOS11以上、
Android: Android6以上に対応

てのり 検索

2 新規登録

ログイン

保護者の方 管理者の方

メールアドレス
[入力欄]

パスワード
[入力欄]

ログイン

新規登録


パスワードの再発行

アプリを開き、ログイン
メニューから
「管理者の方」→「新規登録」の
順に進みます。
申し込みフォームから
登録をするとメールで
パスワードが送られてきます。

iPhone、iPadは、米国および他の国々で登録されたApple Inc.の商標です。App StoreはApple Inc.のサービスマークです。Android、Google Play、YouTubeはGoogle LLCの商標です。

動画配信は **かんたん** 3 ステップ!

1 動画を撮る



お手持ちのスマートフォンで動画を撮影しましょう

動画は最大1GB(約60分)/本までアップロード可能です。
動画のテーマは子どもに届けたい内容なら自由!

2 動画をアップロードする

動画をアップロード

アップロードする動画ファイルを選択してください。

動画を選ぶ

※アップロードできる動画の長さは60分以内です

コメント
コメントを入力します。#ハッシュタグ

アップロード

アップしたい動画を選んで
コメントするだけ!

アップロードと同時に**保護者の
スマホへ自動で通知**されるので、
連絡の手間が省略できます。

※アップロード時はWi-Fiや
パケット放題での接続を推奨します
※自動通知はアプリインストール済み
の保護者の方にのみです。

3 施設コードを保護者に伝える

プロフィール設定

あなたの施設コード
00000000

氏名
パスポート番号
 パスワード変更

変更

アップロードが成功しました!

ホームに戻る
続けて動画をアップロード

あなたの施設コードは
00000000

施設コードを共有することで在園児だけに届けられます!

動画をアップロードした際に、あなたの園だけの「施設コード」が
表示されます。あなたの園の施設コードを知っている人だけに
動画を見せることができるので安心安全。

「施設コード」は[プロフィール設定]でも確認できます。

※保護者の方にもアプリをインストールしていただく必要があります

