

水まわりの新築・リフォームをもっと自由に

自由

簡単

節約

日本でもさまざまな業種の企業様や公共機関に導入いただいています。



コンビニエンスストア

- セブンイレブン
- ローソン
- ファミリーマート
- キヨスク ニューデイズ

スーパーマーケット・ディスカウントストア

- イオンモール
- イトーヨーカドー
- まいばすけっと
- ドン・キホーテ

ファストフード・カフェ・飲食店

- ケンタッキーフライドチキン
- サブウェイ
- スターバックスコーヒー
- タリーズコーヒー
- ガスト
- パーミヤン
- 牛角
- まるかつ水産
- Cafe&Meal MUJI



フィットネスジム

- ゴールドジム
- ルネッサンス
- アットタイムフィットネス

研究機関

- 国立環境研究所
- 種子島宇宙センター
- 宇宙科学研究所 (JAXA相模原)
- 筑波宇宙センター内 新薬研究

医療機関・クリニック

- 東京女子医科大東医療センター
- 慶應義塾大学病院1号館
- 東京ミッドタウンクリニック
- にこたま動物病院



宿泊施設

- ホテル わさび日暮里
- 大阪ゲストハウス桜

ドラッグストア

- ウェルシア
- サンドラッグ
- ツルハドラッグ
- スギ薬局
- マツモトキヨシ

工場・物流倉庫

- 食品メーカー
- 飲料メーカー
- 自動車メーカー
- 工作機械メーカー
- プロロジスパーク
- 京浜トラックターミナル



オフィスビル

- 日本橋室町三井タワー
- 虎ノ門ヒルズビジネスタワー
- リージャス JPタワー名古屋
- wework



保育園・託児所

- あいあい保育園
- きっずワン
- LINE (株) 事業所内託児所

鉄道・空港・高速道路

- JR東日本
- 東京メトロ
- 東急電鉄
- 横浜市営地下鉄
- 成田空港第二ターミナル
- 東名高速道路
- 海老名サービスエリア



サニコム1

排水圧送揚水ポンプ / SCOM1-100

¥198,000 (税抜) (税込:¥217,800)

揚程8m 水平圧送距離 80m



雑



サニコム2

排水圧送揚水ポンプ / SCOM2-100

¥338,000 (税抜) (税込:¥371,800)

揚程8m 水平圧送距離 80m



雑



サニキュービック1

粉碎圧送揚水ポンプ / SCB1-200

¥358,000 (税抜) (税込:¥393,800)

揚程10m 水平圧送距離 110m



雑&汚



サニキュービック2 クラシック

粉碎圧送揚水ポンプ / SCB2C-200

¥458,000 (税抜) (税込:¥503,800)

揚程10m 水平圧送距離 110m



雑&汚



サニポンプGR

粉碎刃付きグラインダーポンプ / SPGR-200

¥158,000 (税抜) (税込:¥173,800)

揚程10m 水平圧送距離 110m



雑&汚



サニシャワープラス

排水圧送ポンプ / SSWPLUS-100

¥118,000 (税抜) (税込:¥129,800)

揚程3m 水平圧送距離 30m



サニスピードプラス

排水圧送ポンプ / SSPPLUS-100

¥138,000 (税抜) (税込:¥151,800)

揚程6m 水平圧送距離 70m



サニアクセス3

排水粉碎圧送ポンプ / SAC3-100

¥168,000 (税抜) (税込:¥184,800)

揚程5m 水平圧送距離 100m



サニコンパクトプロ

排水粉碎圧送ポンプ一体型トイレ

普通便座モデル/C11LVSE-100

¥208,000 (税抜) (税込:¥228,800)

温水洗浄暖房便座付きモデル/C11LVSE-100W

¥248,000 (税抜) (税込:¥272,800)

揚程3m 水平圧送距離 30m



水まわり新築・リフォームの課題



排水勾配がとれない



床をはつれない



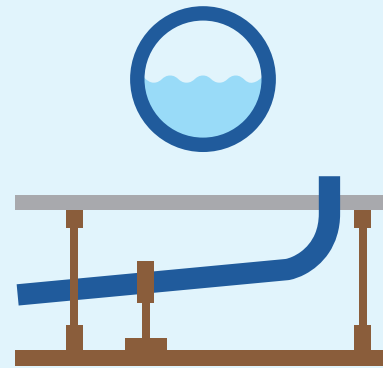
排水立て管まで遠い



床のかさ上げが大変

従来の配管構造

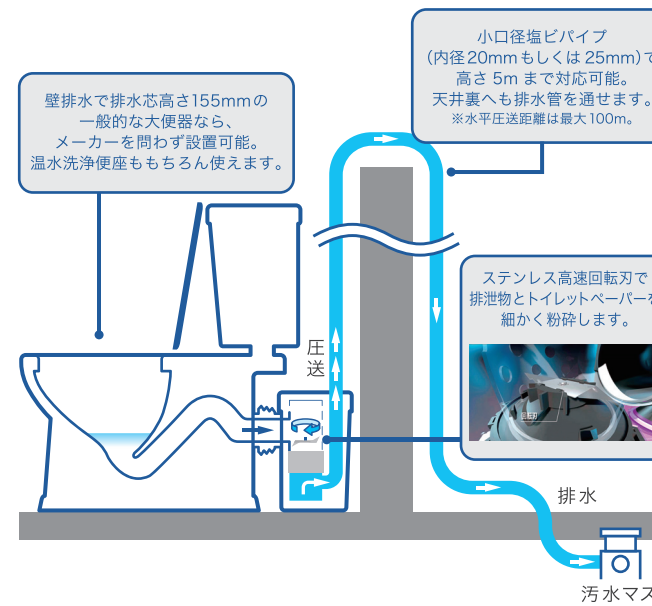
管の断面 (内径40~100mm)



従来の排水設備は上から下に排水を流す重力式排水で排水を処理するため、床下には太い勾配の取れた排水管が必要になります。そのため、水まわりを増設する際には床をはつたり、かさ上げて排水管のスペースを確保しますが、その工事は大掛かりになり、費用も高くなりがちになります。

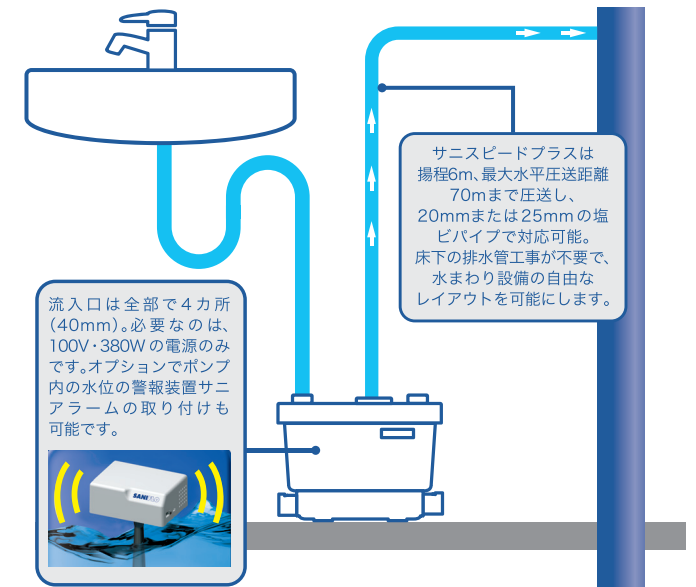
SFA 排水圧送ポンプで排水問題を解決!

サニアクセス3



ポンプ内の高速回転刃で排泄物とトイレトーパーを細かく粉砕するので、小口径の塩ビパイプで汚水を圧送できます。

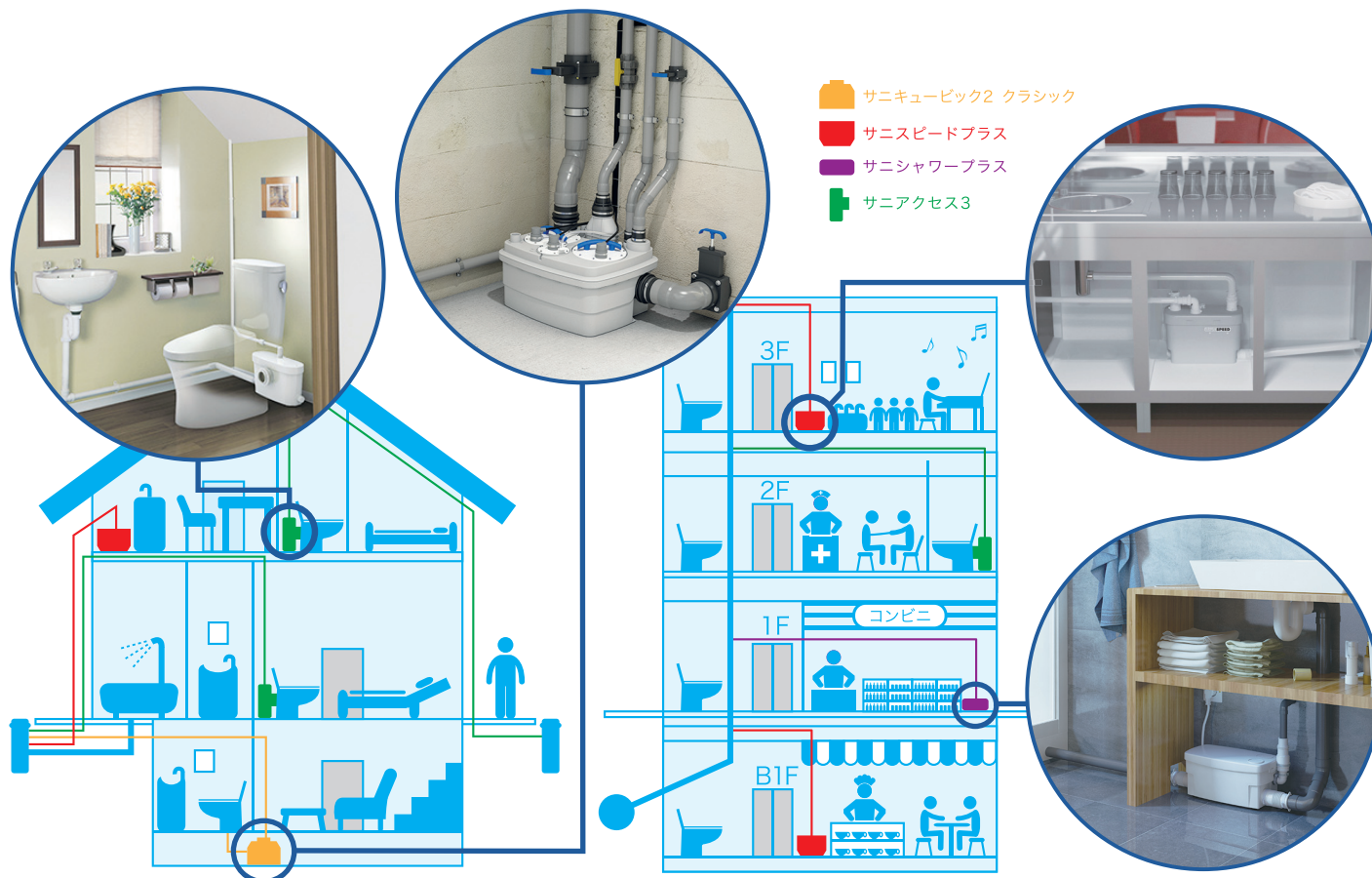
サニスピードプラス



ポンプ内に粉砕機はついておりませんが、ポンプの力で圧送するので排水は、小口径の塩ビパイプで排水可能。シンク・手洗い器などの雑排水の圧送・冷蔵ショーケースのドレン処理に最適です。

住宅・賃貸物件・テナントビルでも活躍

SFAポンプがあれば、排水の勾配が取れない場所でも水まわり設備が設置可能。トイレや厨房などを大掛かりな工事することなく設置することができます。



SFAポンプを選ぶ5つの理由

01 ~~75or100~~ ~~20or25~~ OK

太い排水管は不要

ポンプで圧送するため、VP20mm~25mmの細い排水管で排水できます。重力排水下り勾配は1%で可能です。

02

大規模工事は不要

ポンプの垂直揚程能力は3m~10m。従来の床をはつる等の排水経路のための大きな工事は必要ありません。

03

メンテナンスフリー

定期的な清掃や点検などは必要ありません。

04

安心のアフターフォロー

全国をカバーしておりますので、万一の故障やトラブルの際も安心です。

05

60年と1000万台

SFAは60年の歴史と世界累計1000万台の販売実績を有するトップメーカーです。