



空前のリボンブーム到来！  
最旬アイテムはリボンアレンジで手に入れる！  
クラフトハートトーカーより春夏の新作リボン発売  
～リボンの結び方レシピも登場～

全国で展開中の手芸専門店「クラフトハートトーカー」を主力に、手芸用品や衣料品・服飾品、その他生活関連雑貨などを販売する藤久株式会社（代表取締役社長：後藤 薫徳／名古屋市）は、グログランリボンの新作、「ストライプリボン」と「トラッドデザインリボン」を発売いたしました。



**トレンド感満載のリボンが 12 種類で新登場！**

2019年ビッグトレンドと言われているリボン。最近では、リボン教室や専門店なども登場し、ますます広がりを見せています。リボンというと、一般的に蝶々結びが定番ですが、他にも様々な形があり、色柄や素材で雰囲気ガラリと変わるので、コーディネートやお好みに合わせてチョイスできることも人気の理由となっています。

今回クラフトハートトーカーでは、グログランリボンの新作を発売します。グログランリボンとは、横方向にうねがはっきりと見える平織りの定番リボンです。トレンド感のある「ストライプリボン」「トラッドデザインリボン」をご用意しました。しっかりとした丈夫な素材なので型崩れせず、リボンの形を綺麗に保つことが出来るのでバッグへのアレンジに最適です。

立体感のあるリボンは、布製のバッグはもちろん、夏に活躍するかごバッグなどとの相性もバッチリ。お手持ちのバッグを大胆なりボン盛りバッグに変身させてみてはいかがでしょうか。



藤久株式会社

<使用例>

Before



After




### ■グログランリボン

5 cm幅の幅広なりぼんは、丈夫なグログランリボンをご用意。パステルカラー×白色の細めのストライプと、ネイビー・ワインレッド・ホワイトカラーのトラッドデザインで、全 12 種類と豊富に展開します。

ポリエステル/50mm巾/12種類 本体価格 350円/m

<ストライプリボン>



<トラッドデザインリボン>



## リボンの結び方&作り方レシピご紹介

クラフトハートーカイでは、さまざまなリボンの結び方・リボンアレンジ・布で作るリボンレシピなどを店頭にて取り扱っています。公式 HP クラフトタウンでは初心者の方におすすめの針も糸も使わない簡単リボンの無料レシピも公開しています。お好みの色柄・形のリボンをご自身の手で作ってみてはいかがでしょうか。

### <パピヨンリボン>



### <トロワリボン>



### <ミニヨンリボン>



### <アスタリスクリボン>



【出来上がりサイズ】  
約【A】縦9.5cm×横16cm 【小】縦6.5cm×横10cm

### craftrecipe

針も糸も不要! 余り生地でもOK!

### かんたん リボン

#### 材料 (大・小 2つ分)

布 (36cm×33cm) 1枚  
布用ボンド 1ヶ

\* 裁断後のサイズの生地がとれば余り生地でもOK\*

#### 作り方 ※大小とも手順は同じです

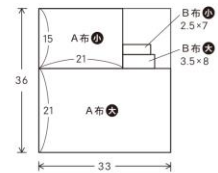
単位 (cm)

#### 1 布を裁つ

右図を参考に A布 (本体用) と B布 (中心部分) を裁断します。

生地に合わせて裁断しよう!

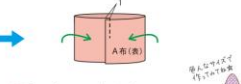
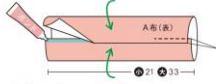
余り生地を使う場合など 生地の向きを変えて裁断します。  
A布はB布の厚さを覚えてください!



#### 2 本体を作る

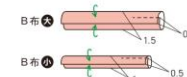
① A布の上下を中央に向けて折り、1cm重ねてボンドで貼ります。

② さらに左右を中央に向けて折り、1cm重ねてボンドで貼ります。



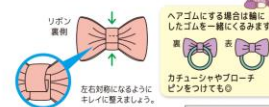
#### 3 リボンの中心部分を作る

下図サイズを参考に、B布の上下を折り、5mm重ねてボンドで貼ります。



#### 4 A布とB布を合わせる

A布の中央を蛇腹状に折り、B布でくるみ、ボンドで貼ります。



© 藤久(株) コピー不可

## ◆公式サイト「クラフトタウン」他 SNS でキャンペーン情報や新情報など更新中!

- Facebook : <https://www.facebook.com/crafttownjp>
- Instagram : [https://www.instagram.com/craft\\_town/](https://www.instagram.com/craft_town/) (@craft\_town)
- Twitter : [https://twitter.com/craft\\_town](https://twitter.com/craft_town) (@craft\_town)
- 公式アプリ紹介ページ : <https://www.crafttown.jp/static/app/>

### 【会社概要】

会社名 : 藤久株式会社

所在地 : 名古屋市名東区高社一丁目 210 番地

事業内容 : 手芸用品・ソーイング用品・編み物用毛糸・衣料品・服飾品、その他生活関連雑貨などの店頭販売・通信販売。店舗は手芸用品・クラフト専門店「クラフトハートーカイ」「クラフトパーク」「クラフトワールド」「クラフトループ」を路面店チェーン展開及びショッピングセンター等商業施設への出店。さらに、キャラクター手芸店「キャランキャラン」、生活雑貨専門店「サントレーム」なども展開しています。公式オンラインショップ「クラフトハートーカイドットコム」(<https://ec.crafttown.jp/>)では、豊富で様々な手芸用品通信販売でお求めいただけます。さらに、生活雑貨のセレクトショップ「サントレーム」を楽天市場に出店しています。