

～おしゃれ染めから白髪まで！～
サロンカラーを長く楽しむための、3日に1度のホームケア
髪に色艶を補うカラーシャンプーシリーズ

フォーミュレイト カラーシャンプーシリーズ

2019年3月4日(月)新発売



左から:フォーミュレイト イロプラス ピンク・アッシュ・パープル・ブラウン 各120ml ¥1,400(税抜)
発売場所:全国のお取り扱い理美容室 (サロン専売品)

※価格は希望小売価格です。

株式会社マンドムの子会社である株式会社ピアセラボは、代理店を通じて美容室に業務用および店販の商品や技術・サービスを提供しています。

この春ピアセラボでは、カラーリング需要の高まるシーズンに向けて、サロンカラーを美しく持続するためのホームケア用カラーシャンプーシリーズ「フォーミュレイト イロプラス」を3月4日に発売します。

本件に関する報道関係者様からのお問合せ先: 株式会社マンドム 広報部

青山オフィス:萩原(はぎわら) TEL 03-5766-2485 FAX 03-5766-2486 E-mail press@mandom.co.jp

お客さまからのお問い合わせ先: 株式会社ピアセラボ お客さま相談室

TEL: フリーダイヤル 0120-372-337 (平日 10時～17時)

WEB: <https://ssl.piacelabo.co.jp/contact/contact.php?formId=1>

サロンカラーの色持ちは平均で1ヶ月程度と言われており、次回サロン来店までに褪色してしまう人がほとんどです。

サロンでのカラー後、「色艶を長くキープしたい」「褪色により光って見える白髪を目立たなくしたい」という声が多くある一方で、カラーのメンテナンスを行う人はわずか4% *1で、褪色に対する不満はありつつも自宅でのメンテナンスは「面倒」「時間が無い」という人が大多数であるのが現状です。

そこで、日々のシャンプーで気軽にサロンカラーをキープしたり、ニュアンスをチェンジできるホームケア用のカラーシャンプー「フォーミュレイト イロプラス」を発売します。

全4色のラインアップで、3日に1回程度、いつものシャンプーの代わりに使うことで、髪に色を補い、カラーリングした髪色をキープします。カラーリングの色に合わせて単品でも、組み合わせでも*2使えます。

*1 2018年9月 ピアセラボ調べ n=91

*2 「イロプラス シャンプー」同士の組み合わせに限ります。

共通特長

おしゃれ染めから白髪まで！サロンカラーを365日 持続的に楽しむことが出来るカラーシャンプー ※コンセプト

- ・3日に1回程度、いつものシャンプーの代わりに使うことで、髪に色を補い、カラーリングした髪色をキープします。
- ・トリートメント成分配合で、きしみ感を抑えた指通り。シアバター(シア脂:保湿成分)が髪に潤いを与え、なめらかな質感へと導きます。
- ・ピンク、アッシュ、パープル、ブラウンの4色をラインアップ。髪色に合わせて、単色でも、混ぜても*1使えます。
- ・爽やかなフルーツ系のトップノート、華やかなフローラル系のミドルノート、魅惑的なオリエンタル系のラストノートと、香水のように香りが広がるフローラル・フルーティーの香り。

*1 「イロプラス シャンプー」同士の組み合わせに限ります。

各120ml ¥1,400 (税抜)

※価格は希望小売価格です。

フォーミュレイト
イロプラス
ピンク



ピンク・赤系カラーにプラスすることで鮮やかな髪色を持続させたい方におすすめです。

フォーミュレイト
イロプラス
アッシュ



アッシュ・寒色系カラーにプラスすることで透明感ある髪色を持続させたい方におすすめです。

フォーミュレイト
イロプラス
パープル




ハイトーンカラーにプラスすることで黄みに傾くを抑え、柔らかな髪色を持続させたい方におすすめです。

フォーミュレイト
イロプラス
ブラウン



ブラウン系カラーにプラスすることで艶やかな髪色を持続させたい方におすすめです。


使用方法

1  3日に1回の使用が基本です。髪の長さに合わせてプッシュ回数を調整してください。

※目安として

- ・ショートは **3プッシュ**
- ・ミディアムは **4~5プッシュ**
- ・ロングは **6プッシュ**

※髪全体に行き届くよう、量はご調整ください。

2  違う色味のシャンプーをミックスすることで、より繊細な色の表現・キープが可能です。
アッシュブラウン(アッシュ1:ブラウン1) ピンクアッシュ(ピンク1:アッシュ1)

髪全体を湯洗いした後、手のひらでよく泡立てます。

3  髪全体になじませ、ていねいに洗います。

※根元から毛先までを覆うようになじませてください。




4  3~5分置きます。

※髪の状態や放置時間によって色のつき方は異なります。

5  色水が出なくなるまでしっかりとすすぎます。

香りの設計

香水のように香りが広がるフローラル・フルーティーの香り

Top Note トップノート		爽やかなフルーティー系
Middle Note ミドルノート		華やかなフローラル系
Last Note ラストノート		魅惑的なオリエンタル系