

Stay Home おうちで過ごす“手書き時間”にワクワクと彩りを！

なぞって楽しむオシャレな手書き文字

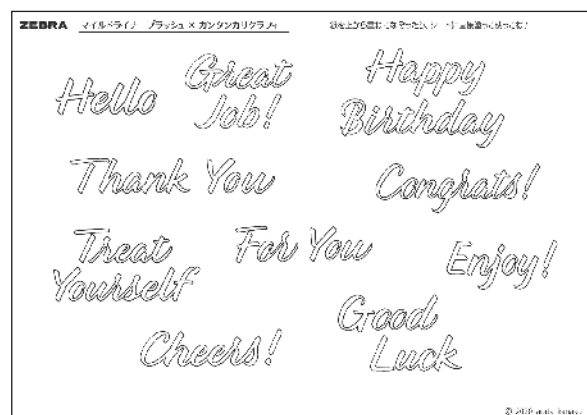

「カンタンカリグラフィーシート」の新作2種が

ゼブラサイトより無料配信

「ステイホーム」の呼びかけとともに自宅で過ごす時間が増えていますが、こんな時こそ、ペンを手に集中&リラックスするひとときを過ごしませんか？ 手書きは頭の整理がしやすいので、ノートや手帳に家計簿や日記をつけることも有効ですが、そこに美しいデザイン文字をプラスしてみるのがおすすめ。ゼブラの「カンタンカリグラフィーシート」は、なぞるだけでオシャレな手書き文字が完成します。記録や手紙を華やかにするデザイン文字として、リラックスタイムの趣味として、美しいカリグラフィーで心和む時間を楽しみましょう。

◆ 注目度 UP のカリグラフィーシート！ 新作は遊び心あふれるマンスリーとメッセージ

2019年9月からゼブラ公式サイトで配信している「カンタンカリグラフィーシート」のダウンロード数が巣ごもり需要を受けて3倍に増加しました（2020年4月）。長引くステイホームの中で、紙とペンとともに“手書き時間”がより楽しくなるアイテムとして、第2弾「マンスリー2」と「メッセージ」を追加配信します。新作の「マンスリー2」は、カリグラファーのアラタカナコさんが“ニューホッピングスタイル”と名付けた新書体。流れるような動きがあり、崩し文字風の遊び心あふれる書体です。また、大切な人に伝えたい言葉を集めた「メッセージ」は、一筆一筆思いを込めながら、ゆっくり、ていねいに書くのがおすすめ。気持ちがホッと和みます。



△2020年4月に配信した新シート。「マンスリー2」(左)、「メッセージ」(右)


◆ アメリカ発・モダンカリグラフィーが人気

カリグラフィーとは、古代ヨーロッパ発祥の“文字を美しく表現する手法”で、西洋書道とも呼ばれます。海外には、アーティストとして活動する人も多く、カリグラフィーやレタリングなど、デザイン性に富んだ文字を書くプロの専門家も多数います。基本のカリグラフィーは、文字の傾斜やペン先の角度など厳密なルールがありますが、近年は「モダンカリグラフィー」と呼ばれる表現の自由度が高いカリグラフィーが人気です。2012年頃からアメリカで流行し始め、現在、日本でもじわじわと広がり、インスタグラム上で「#モダンカリグラフィー」のタグをつけた投稿は約5万件を超えます。メッセージカードやウェルカムボードなどのウェディング関連のツール、店舗の看板やメニュー、手帳やノートの題字など、活用の幅も広く、ワークショップや通信講座、教室などで習う人たちも増えているほか、最近では、手軽に楽しめる文具や本が販売されるなど、カリグラフィーはより身近なものになりつつあります。



◆ なぞるだけ！カンタンカリグラフィーシート

カリグラフィーは、主に金属製のペン（平ペン）とインクを使いますが、最近では、もっと気軽に楽しめるよう、筆タイプのペンを使ったアレンジも多く見受けられます。しかし、実際にイチからカリグラフィーをやろうとすると、難しそうと感じる部分もあります。気負わず、カンタンに体験できるツールがあれば、ということで、ゼブラは、カリグラファーのアラタカナコさんとタッグを組んで、「カンタンカリグラフィーシート」を制作しました。シートは、ゼブラの公式サイト上で配信、無料でダウンロードができます。



◆ アイデア次第で活用の幅が広がる！

カンタンカリグラフィーシートは、上に紙をかぶせてなぞり書きをしたり、ぬりえ感覚で直接シートに色をぬっても使えます。流行のバレットジャーナル(※1)など、手帳やノートを飾るデザインとして利用できるのはもちろん、シール紙などを使って、家計簿や月毎の仕分けファイル、棚、容器などに切り貼りすれば、ちょっとしたインテリアのアイテムにも。拡大・縮小コピーをすれば、利用範囲も広がり、アイデア次第でいろいろと遊べるシートとなっています。




(※1) バレットジャーナル：箇条書きでタスクを管理する手帳術。オリジナル性が高く、ペンなどで装飾することが人気。

◆ カンタンカリグラフィーシートの楽しみ方


3種類のカンタンカリグラフィーシートは、ノートや手帳、家計簿、ライフログなどの生活記録はもちろん、仕事やコミュニケーションツールとしても活用できます。例えば、マンスリーは月別に仕分けする記録やファイルのラベル、手作りカレンダーなどに使うと華やかでオシャレに。「メッセージ」は、カードや手紙に書いて贈るだけでなく、お気に入りの紙に書いて写真を撮って送るなど、気持ちをカリグラフィーにのせて瞬時に発信する方法もあります。カリグラフィーシートをプリントしたら上に紙をかぶせて、カラー筆ペンでなぞり書きするだけ。シートに直接ぬっても楽しい！ いろいろアレンジしてみてくださいね！



△マンスリー1



△New! マンスリー2



△New! メッセージ



① 色でなぞり書きする



② 影をつける



③ 色ずつ違う色にする

◆ カリグラフィーをオシャレに書けるカラー筆ペン

カリグラフィーを書くには、筆タイプのラインマーカー「マイルドライナーブラッシュ」がおすすめです。おだやかで優しい色合いのインクが15色あり、1月～12月の季節のイメージや気持ちがこもったメッセージの表現が自由にできます。カンタンカリグラフィーシートは、「マイルドライナーブラッシュ」の太さに合わせて作られているので、ペンとセットで使うとより上手に書けます。極細との両用で、1本 ¥165 (税抜価格 ¥150)。



『マイルドライナーブラッシュ』

◆ カンタンカリグラフィーシートの作者アラタカナコさん

ゼブラが制作をお願いしたのは、東京を拠点とするカリグラファー・ロゴデザイナーのアラタカナコさん。東京大学文学部卒、幼い頃から文字や絵を描くことが大好きで、カリグラフィーの作品制作やワークショップの開催、ロゴデザインを中心にフリーランスで「文字を創り出す」活動をしています。最近ではマンツーマンでブラッシュカリグラフィーの基礎を学ぶオンラインレッスンや、みんなで楽しめるインスタライブを開催。



アラタカナコさん

アラタさんからのメッセージ「ぜひカンタンカリグラフィーシートを使って書くこと・作ることを楽しんでくださいね！」。

アラタカナコさんオンラインレッスン情報

<https://aratakanako.theblog.me/posts/8003128>

Instagram : @kanako.arata

Twitter : @_aratakanako

Web : <https://www.aratakanako.com/>

シートのダウンロードはこちらから！

【ゼブラ公式ダウンロードサイト】

<https://www.zebra.co.jp/calligraphy/>

