

ネットリサーチDIMSDRIVE
第199回公開調査
『ペット』に関するアンケート 2009

2009年6月23日
インターワイヤード株式会社

インターワイヤード株式会社が運営するネットリサーチのDIMSDRIVEでは、「ペット」についてアンケートを行い、ペットの種類や、飼って良かったこと、ペット保険への加入などについてまとめました。

調査は2009年3月11日～3月26日にかけて実施し、DIMSDRIVEモニター10,501人から回答を得ています。

調査結果の詳細

<http://www.dims.ne.jp/timelyresearch/2009/090623/>

CONTENTS

- ペット飼育率は35.1%
- 犬派の方が多い？ 飼っているペットは「犬」46.0%、「猫」31.9%
- 8割の人がペットに癒されている・・・家族の会話が増えた人も4割
- 1ヶ月にペットにかかる費用、半数が「3,000円未満」 猫よりも犬の方がかかる費用は高め
- ペット保険の加入率は、犬：10.9%、猫：3.4% ペットのケガ・病気を経験してから加入した人が4割
- 今後ペットを飼いたい・・・最も意向が高いのは20代女性 56.8%

調査概要

調査方法	インターネットを利用したアンケート調査				
調査期間	2009年3月11日～3月26日				
調査対象者	DIMSDRIVEモニター 10,501人				
回収方法	DIMSDRIVEのモニターサイトにURL記載（配信なし）				

性別	N	%
男性	5248	50.0
女性	5253	50.0

年代	N	%
10代	113	1.1
20代	1377	13.1
30代	3549	33.8
40代	3215	30.6
50代	1541	14.7
60代以上	706	6.7

住居形態	N	%
一戸建て	5395	51.4
マンション・団地	3521	33.5
アパート	1338	12.7
その他の住居形態	247	2.4

家族人数	N	%
1人	1485	14.1
2人	2529	24.1
3人	2613	24.9
4人	2469	23.5
5人以上	1405	13.4

調査項目

- ・ペットの飼育率
- ・ペットを飼って良かった事
- ・ペット用品の購入場所
- ・ペット保険の加入について
(加入率・加入理由・加入時の重視点・加入していない理由)
- ・飼育しているペットの種類
- ・1ヶ月にペットにかかる費用
- ・よく利用するペットサービス

ペット飼育率は35.1%

■ペット飼育率

ペットの飼育状況と飼育経験については、「現在飼っている」人は35.1%、「過去に飼った事がある」人は43.3%で、『ペットの飼育経験がある』人は78.4%とほぼ8割であった。

<同居人数別>

同居人数が増えるにつれて「現在飼っている」割合が高くなっている。

【1人暮らし】では17.5%と2割未満だが、【5人以上】では47.6%と半数近くに上っている。


<住居形態別>

【一戸建て】では44.1%、【マンション・団地】では28.0%、【アパート】では19.3%と、住居形態によってペットの飼育率は大きく違っている。

全員に伺います。

N=10501

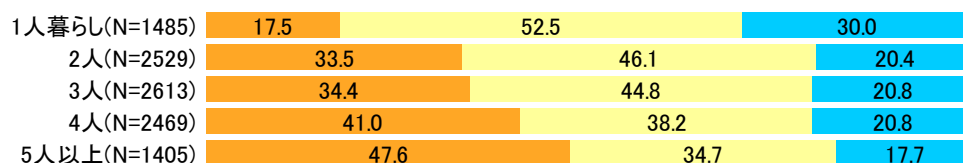
あなたはペットを飼った事がありますか。



飼育経験者: 78.4%

■ 現在飼っている
■ 過去に飼った事がある(現在は飼っていない)
■ 飼った事はない

◆同居家族人数別



■ 現在飼っている
■ 過去に飼った事がある(現在は飼っていない)
■ 飼った事はない

◆住居形態別



■ 現在飼っている
■ 過去に飼った事がある(現在は飼っていない)
■ 飼った事はない

犬派の方が多い？ 飼っているペットは「犬」46.0%、「猫」31.9%

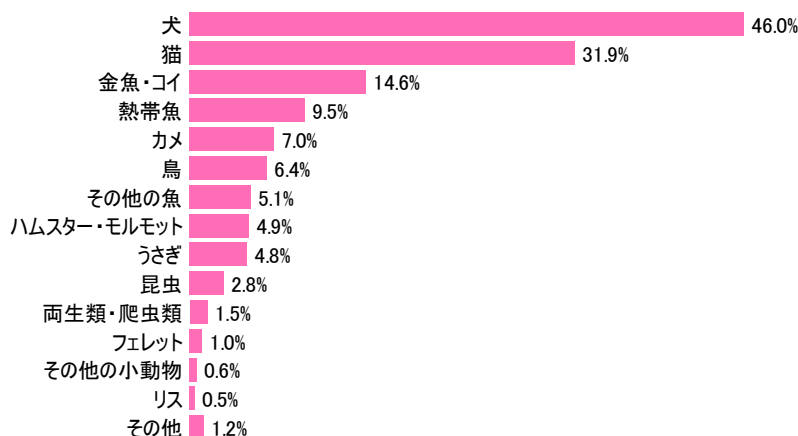
■何を飼っているの？

現在飼っている“ペットの種類”については、「犬」が最も多く46.0%であった。
「猫」は31.9%となっており、猫よりも犬の方が多くの家庭で飼われていることが分かった。
続いて「金魚・コイ」14.6%、「熱帯魚」9.5%、「カメ」7.0%、「鳥」6.4%と続いた。

現在ペットを飼っている人に伺います。

N=3688

現在飼っているペットを教えてください。



「その他」の自由回答より抜粋

オカヤドカリ	ウーパールーパー
エビ	ザリガニ
チンチラ	かたつむり
	・・・など

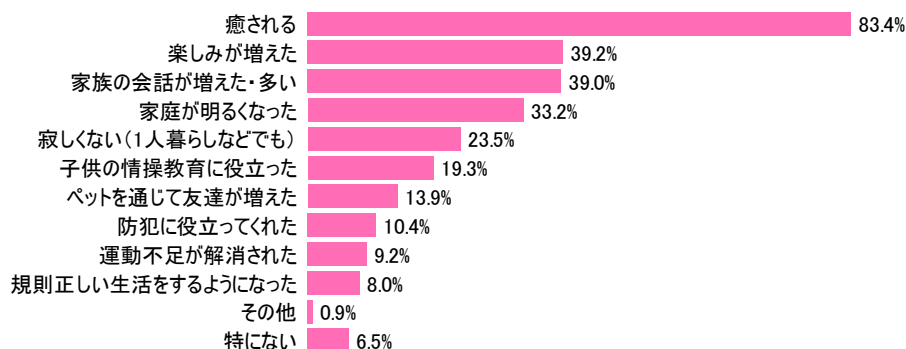
8割の人がペットに癒されている・・・家族の会話が増えた人も4割

■ペットを飼っていて良かったコト

“ペットを飼っていて良かった事は何ですか”と尋ねたところ、「癒される」がダントツに多く、83.4%であった。
次いで「楽しみが増えた」39.2%、「家族の会話が増えた・多い」39.0%、「家庭が明るくなった」33.2%、「寂しくない」23.5%、「子供の情操教育に役立った」19.3%と続いた。

「その他」の自由回答では、「心が豊かになりました」、「健康にさらに気をつけるようになった」、「命の大切さを知らされました」、「ペットブームの裏側も知った」などが挙げられた。

ペットを飼っていて良かったことは何ですか。



「その他」の自由回答より抜粋

心が豊かになりました。
健康にさらに気をつけるようになった
命の大切さを知らされました
自分自身の考え方や生き方が変わった。
ペットブームの裏側も知った。
うずらの卵が食べられる
・・・など

1ヶ月にペットにかかる費用、半数が「3,000円未満」 猫よりも犬の方がかかる費用は高め

■1ヶ月にペットにかかる費用

“ペットに1ヶ月にかかる費用”については、「1,000円～3,000円未満」が最も多く26.4%、次いで「1,000円未満」22.5%と続き、約半数の48.9%が『3,000円未満』と回答した。『10,000円以上』と高額の人々は6.6%と少数である。

＜ペットの種類別＞

犬・猫での違いを見てみると…『3,000円未満』の割合は、【犬】は31.8%、【猫】は40.6%となっており、犬の方がひと月にかかる費用はやや高めである事が分かった。

■ペット用品の購入場所

ペット用品の購入場所については「ホームセンター・ディスカウントストア」が70.5%と断トツで、2番目に多かった「ペットショップ」26.7%の3倍近くに上る。以下、「スーパーマーケット」25.9%と続き、「インターネット通販」は2割弱の18.6%が利用している事が分かった。

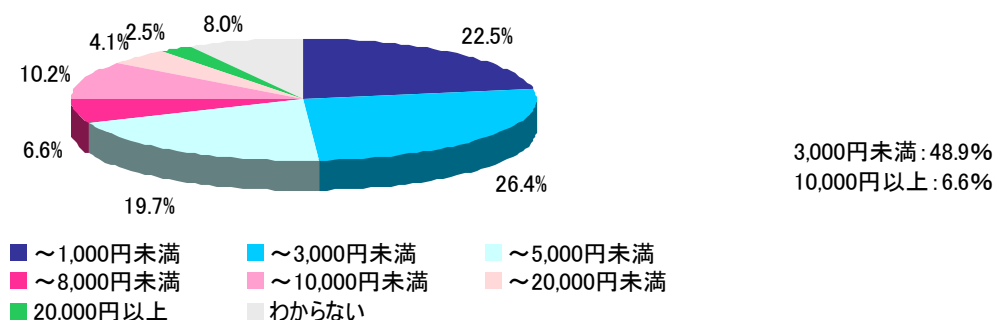
■ペットサービスについて

「ペット美容室」をよく利用している人は17.4%と2割弱であった。「ペットホテル」は6.1%と5%以上であったが、それ以外のサービスについては1%未満と僅かである。

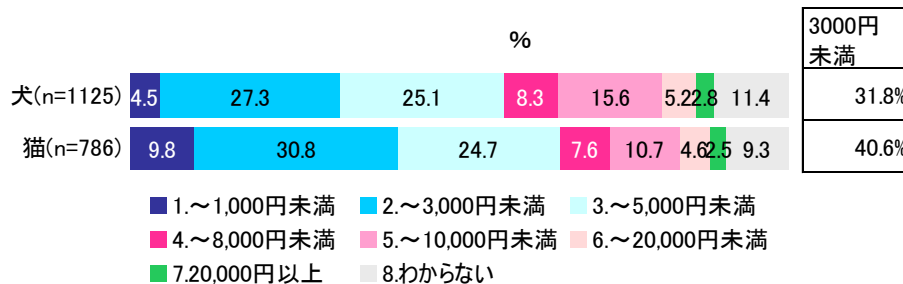
現在ペットを飼っている人に伺います。

N=3688

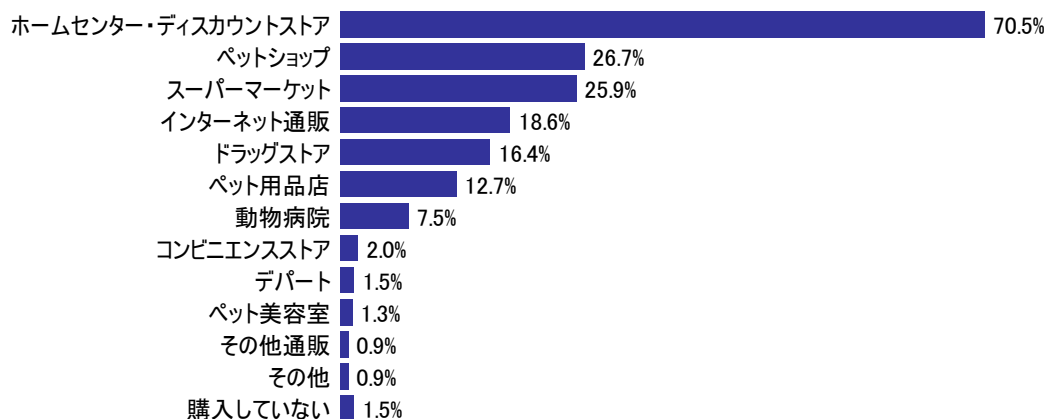
ペットにかかる費用は1ヶ月でどれくらいですか。



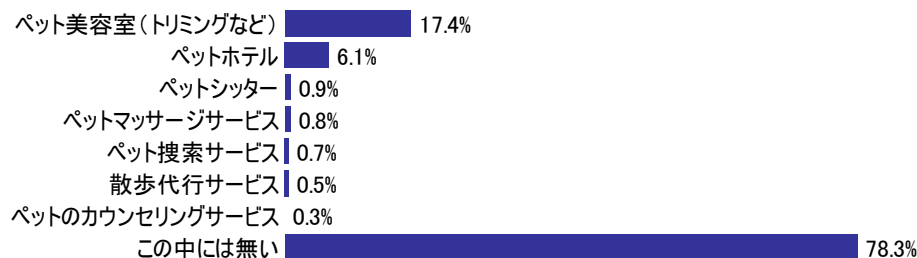
◆犬・猫での違い(犬のみ、猫のみ飼育者)



ペットフード・ペット用品などは、普段どこで購入していますか。



右記のペット関連サービスで、よく利用しているものをお選びください。



ペット保険の加入率は、犬:10.9%、猫:3.4% ペットのケガ・病気を経験してから加入した人が4割

■ペット保険の加入率

現在飼っているペットについて“ペット保険への加入”については、「現在加入している」人は全体では5.9%と少なかった。「過去に加入していたが解約した」3.2%を合わせた『加入経験者』も、9.1%と1割未満である。

<犬・猫の加入率>

犬のみ、猫のみを飼っている人について加入率を見てみると、【犬】は10.9%と加入率が1割を超えたのに対し、【猫】は3.4%と3分の1に満たない。

■加入理由

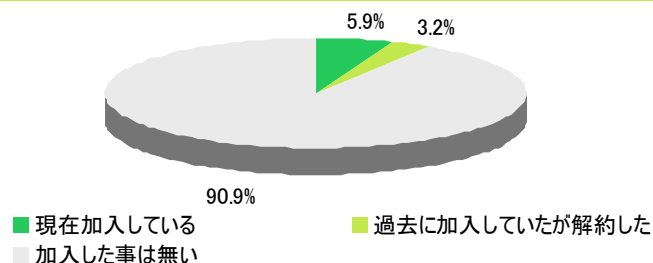
現在加入している人に、その理由を尋ねたところ、「何かあったときに困るから」が67.6%で最も多く、「医療費の負担が少なくなるから」56.6%、「ペットがけがや病気をしたため」42.0%と続いた。

ペットのけが・病気を経験してからペット保険に加入した人が4割に上っている。

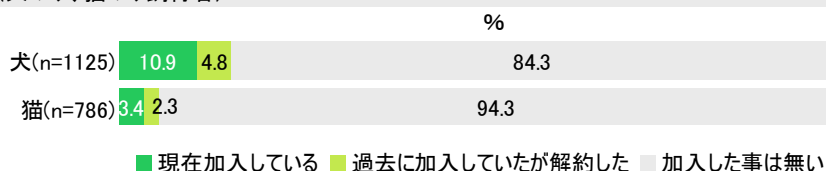
現在ペットを飼っている人に伺います。

N=3688

あなた・あなたのご家庭では「ペット保険」に加入していますか。



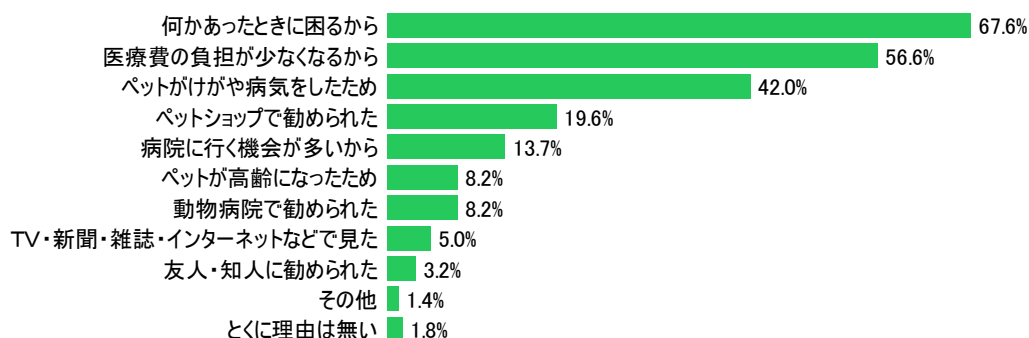
◆犬・猫の加入率（犬のみ、猫のみ飼育者）



ペット保険に加入している人に伺います。

N=219

ペット保険に加入したのはなぜですか。



■加入時に重視した事

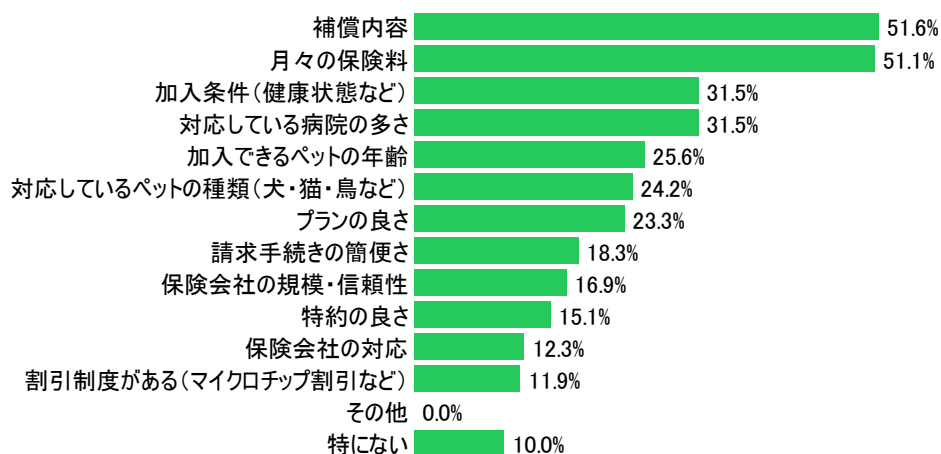
加入する際に重視したことについては、「補償内容」51.6%、「月々の保険料」51.1%の2つが半数を超えた。以下、「加入条件」31.5%、「対応している病院の多さ」31.5%、「加入できるペットの年齢」25.6%、「対応しているペットの種類」24.2%と続いた。

■加入しない理由

ペット保険への加入経験が無い人にその理由を尋ねたところ、「保険料が高い/負担になるから」が最も多く32.5%であった。次いで「ペットがほとんど病院を利用しないから」18.0%、「ペット保険を知らなかったから」11.6%と続いた。

「その他」の自由回答については、「小さな魚なんで必要が無い」、「現在検討中」、「かかりつけの病院で使えないようだから」、「多頭飼っているの、高すぎる」などの回答が挙げられた。

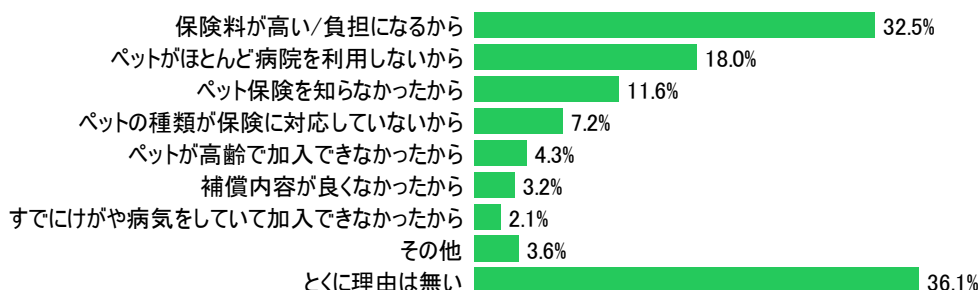
ペット保険に加入する際に重視した事は何ですか。



ペット保険への加入経験が無い人に伺います。

N=3352

ペット保険に加入していないのはなぜですか。



「その他」の自由回答より抜粋

小さな魚なんで必要がない
 多頭飼っているの、高すぎる
 かかりつけの病院で使えないようだから
 掛け金の金額に対して治療費の負担が多いのが不満だから
 現在検討中
 最初の健康診断に行く機会がなかなか無いので
 病院が指定されてるので、不便だから
 情報が入ってこないの、よくわからない

・・・など

今後ペットを飼いたい…最も意向が高いのは20代女性 56.8%

■今後のペット飼育意向

現在ペットを飼っていない人の“今後の飼育意向”は、「飼いたい」人は40.4%と4割、「飼いたくない」は35.2%、「わからない」は24.4%であった。

＜性年代別＞

性年代別にみると、「飼いたい」と回答した割合は年代が若いほど高い傾向にある。

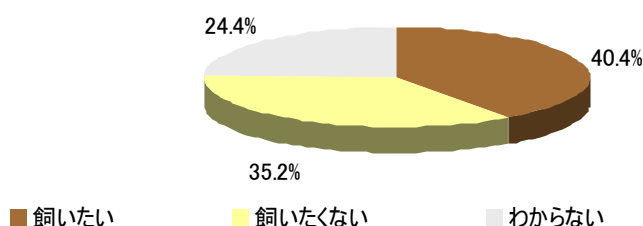
最も「飼いたい」と回答したのは20代女性で56.8%、最も低かったのは60代以上男性で23.3%であった。

20～50代については、どの年代も男性より女性の方が「飼いたい」人の割合が高くなっている。

現在、ペットを飼っていない人に伺います。

N=6813

今後、ペットを飼いたいと思いますか。



◆性年代別

※男性-10代(n=24)	54.2	25.0	20.8
男性-20代(n=347)	40.3	36.6	23.1
男性-30代(n=1073)	41.9	33.2	24.9
男性-40代(n=1140)	36.6	38.2	25.2
男性-50代(n=625)	34.7	40.0	25.3
男性-60代以上(n=365)	23.3	51.8	24.9
※女性-10代(n=38)	50.0	31.6	18.4
女性-20代(n=583)	56.8	23.3	19.9
女性-30代(n=1296)	45.6	30.6	23.8
女性-40代(n=876)	39.9	34.1	26.0
女性-50代(n=322)	34.2	39.1	26.7
女性-60代以上(n=124)	25.8	50.0	24.2

■ 飼いたい ■ 飼いたくない ■ わからない

※はn=50未満の為、参考値

■ネットリサーチのDIMSDRIVEについて■

インターワイヤード株式会社が運営する『DIMSDRIVE』は、全国に18万人のモニターを擁し、

インターネットリサーチを通じて調査企画・設計から分析・提案までを提供する、マーケティングのトータルソリューションサービスです。

広告効果測定やライフスタイル分析など、
目的に応じた調査でお客様の戦略立案をサポートしています。

◆DIMSDRIVEホームページ <http://www.dims.ne.jp/>

■インターワイヤード株式会社について■

<所在地> 東京都品川区東品川2-2-25 サンウッド品川天王洲タワー3F

<TEL> 03-5463-8255

<代表者> 斉藤 義弘

<事業内容> ネットマーケティングリサーチサービス「DIMSDRIVE」運営

●調査結果に関するお問い合わせは●

インターワイヤード株式会社

DIMSDRIVE事務局(ディムスドライブ事務局)

TEL: 03-5463-8256

Email: timely@dims.ne.jp