

関係各位

シンプルで使いやすい 書き起こし&音声認識ソフト

『Voice Rep / Voice Rep Pro』



発売のお知らせ



拝啓、貴社ますますご清祥のこととお喜び申し上げます。株式会社 GING（ジン・本社：東京都目黒区）は、シンプルで使いやすい書き起こし&音声認識ソフト『Voice Rep（ボイスレップ）』、およびその上位版『Voice Rep Pro（ボイスレップ プロ）』を11月15日（金）から発売致します。

本ソフトは、事前の音声登録をしなくても買ったその日からすぐに使用できるとも高性能な音声認識ソフトです。また上位版の『Voice Rep Pro』では、会議やセミナーなどで録音した音声を簡単操作で「自動文字化」してくれるとても便利な機能が搭載されています。ソフトのグレードは2種類あり、それぞれの機能は下記の通りとなっております。

【機能比較表】

	Voice Rep	Voice Rep Pro
マイクからの音声認識	○	○
句読点の自動挿入	○	○
事前の音声登録不要	○	○
数値表記の自動変換	/	○
録音音声の再生と自動文字化		○
ワープロ機能	簡易版	高機能版

公式サイトにて「体験版」をダウンロードすることができますので、この機会に是非『Voice Rep』『Voice Rep Pro』を使用してみてください。

敬具

■公式サイト URL (体験版のダウンロードはこちら)

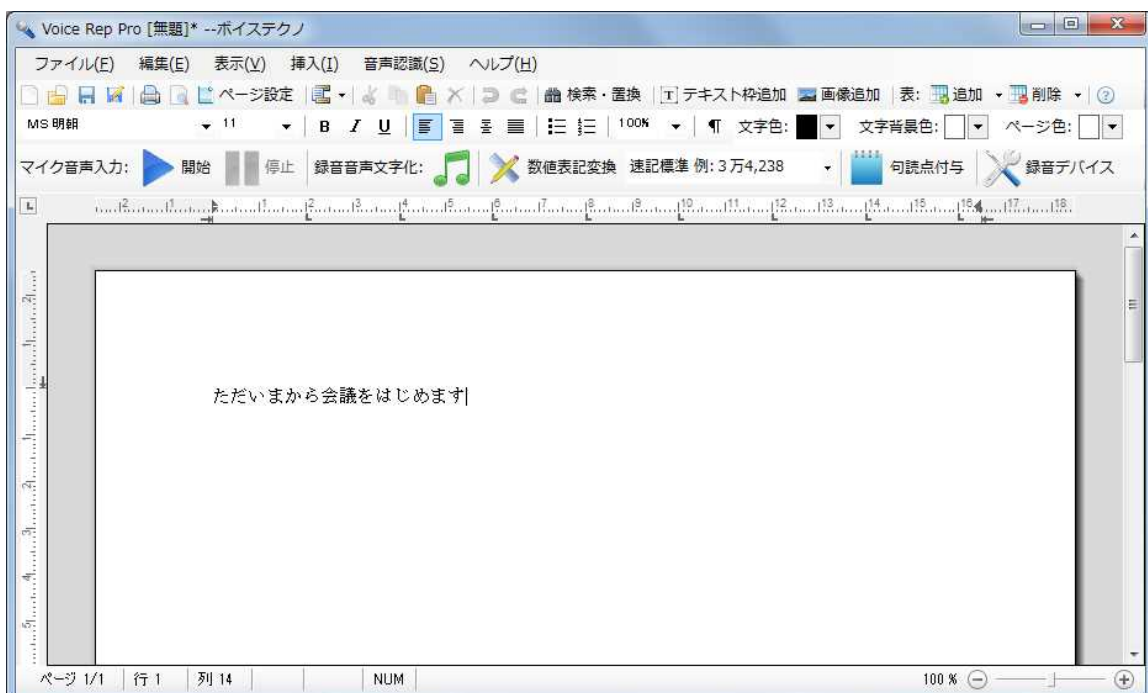
<http://ging.co.jp/Voicerep/>

■商品概要

商品名	①Voice Rep (ボイスレップ) ダウンロード版 ②Voice Rep Pro (ボイスレップ プロ) ダウンロード版
発売予定日	11月15日(金)
標準価格	①3,150円(税込) ②8,800円(税込)
対応 OS	Windows Vista / Windows 7 / Windows 8 (32bit / 64bit) ※自作パソコンは動作保証していません。
CPU	対応 OS が正常に動作する CPU クロック数
HDD	150MB 以上の空き容量 (インストール時)
メモリ	対応 OS が正常に動作するメモリ容量
その他	●インターネット接続環境必須 ●Microsoft「.NetFramework 4」必須 ●音声認識の際、ヘッドセットマイク(別売り)が必要

※注意事項

本ソフトは、Google 社の音声認識エンジンをインターネット経由で利用しております。そのため、Google 社の音声認識サービスが利用できなくなると、本ソフトの音声認識機能も利用できなくなります。また、音声認識機能を使用する場合、音声データがインターネットを経由してデータが送受信されます。機密情報を含む音声のご利用はお控えください。本ソフトの音声を認識させても、音声やマイクの種類等の条件により、正確な認識精度が出ないことがあります。これら音声認識機能につきまして、サービスの継続、利用、認識精度等に関して、ボイステクノ並びに販売業者等はいかなる責任も負いません。予めご了承願います。



Voice Rep Pro

『Voice Rep』とは？

『Voice Rep』は、とてもシンプルで使いやすい書き起こし&音声認識ソフトです。

皆様は、会議やセミナーの音声を IC レコーダーやスマートフォンで録音して、それを文字に書き起こす作業をされたことはございますでしょうか？

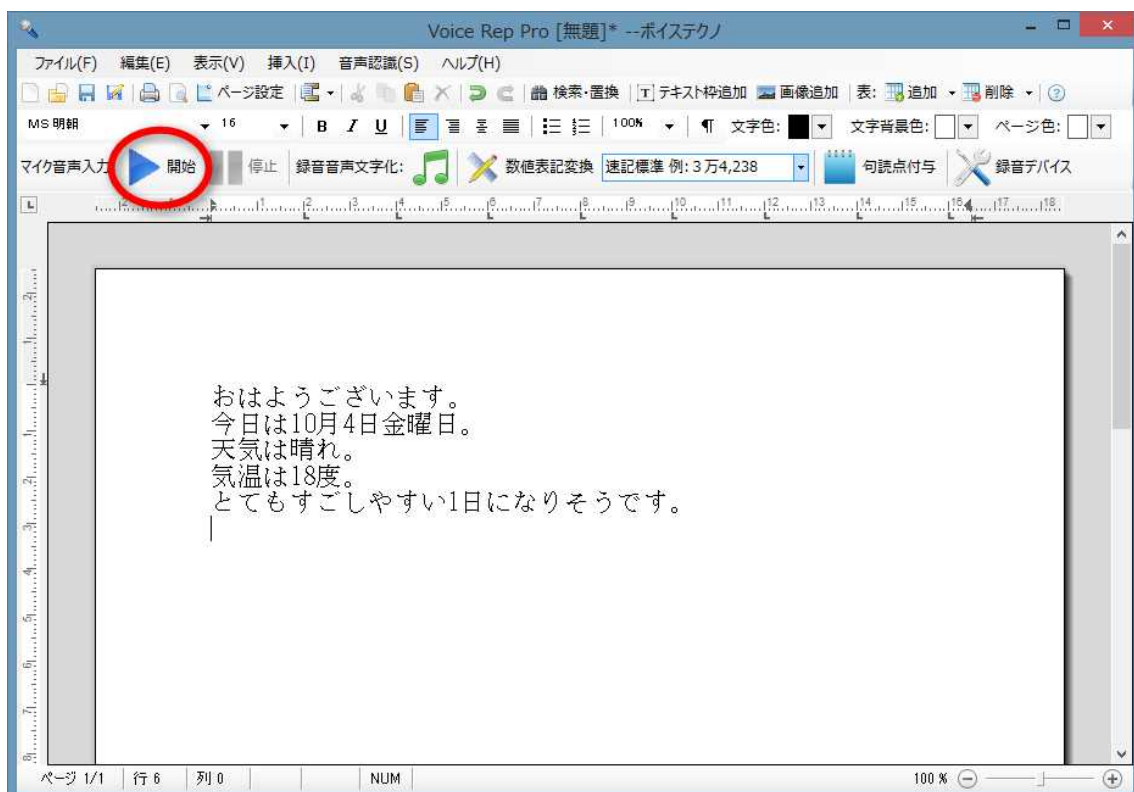
特にビジネスマンの方の場合は、会議で録音した音声を文字に書き起こして議事録を作成しなければならないシーンがよく見受けられます。この音声から文字にする作業のことを「書き起こし」と呼ぶのですが、この「書き起こし」にはとても時間がかかりますし、非常に面倒な作業です。できれば「やりたくない」というかたも多いはず。

そこで便利なのが、上位版の『Voice Rep Pro』。録音した音声ファイルを取り込んで、ある程度までは自動で文字化してくれます。これは非常に便利です！！ まずは体験版をご使用いただき、その便利さを体験してみてください。

『Voice Rep』『Voice Rep Pro』には、上記の他にも様々な機能が搭載されております。

■シンプルで使いやすい音声認識

『Voice Rep』は音声認識ソフトとしても非常に優れております。事前の音声登録は必要ありません。買ったその日からすぐにご使用いただけます。まずパソコンにマイクを接続し、あとは『Voice Rep』を起動するだけ。「開始」ボタンをクリックし、マイクに向かって話せば、どんどん声を文字に変換してくれます。「停止」を押すと、音声認識結果が画面上に表示されます。



※マイクから音声を入力される際は、マイクから 5cm 程度の距離をおいて話すと、認識精度が高くなります。

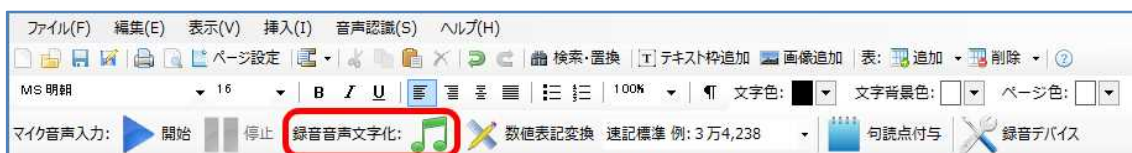
※認識精度は 100%ではありません。たまにおかしな認識結果が出ることもございます。その時はエディター機能を使って文字を修正してください。

※マイクは別売りです。

■音声ファイルからの「文字化」 ※『Voice Rep Pro』にのみ搭載されている機能です

IC レコーダーやスマートフォンで録音した音声ファイルを、一旦パソコンに移行してください。その移行した音声ファイルを『Voice Rep Pro』に読み込ませます。「録音音声文字化」ボタンをクリックし、目的の音声ファイルを選択、「再生」ボタンを押すと音声再生され、「一時停止」を押すと再生した音声は自動で文字化されます。この「再生」と「一時停止」を繰り返すことで、音声を確認しながらどんどん文字化できます。

※「一時停止時に文字化」にチェックが入っている場合に自動文字化が行われます。もしおかしな認識をしても、エディターを使って簡単に修正できます。



【文字化可能な録音音声の形式】・・・wma / .mp3 / .wav

※24bit ファイルは再生できません。wav ファイルは PCM 形式のみ対応しています。

■音声認識後の文字編集が簡単 & 高機能

音声認識した後はどうしても手直しが必要になります。その手直しを行った後も、実際に提出する書類の形式に加工するには別のワープロソフトが必要になる場合もございます。でも『Voice Rep』『Voice Rep Pro』のエディターは、さまざまな便利な機能が備わっておりますので、別のワープロソフトに認識結果を移す必要はありません。文字の編集から清書まですべて『Voice Rep』1本で完結します。上位版の『Voice Rep Pro』には、テキスト枠、画像、表の追加、編集や、文字色、文字背景色、ページ色の設定も行える高機能なワープロ機能を搭載しています。

【エディターに貼り付け可能な画像のファイル形式】

.bmp / .tif / .wmf / .png / .jpg / .gif / emf



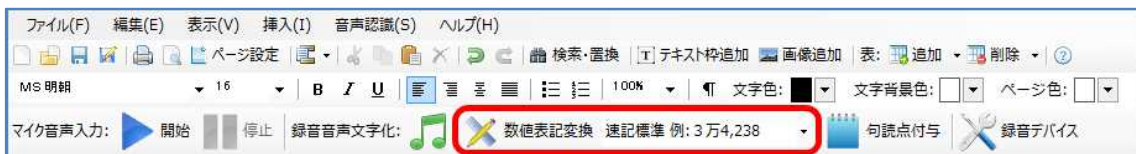
■句読点付与機能

文字認識が終わった後、そのままではただの文字の羅列に過ぎず、非常に見にくい状態です。でもこの「句読点付与」ボタンを押すと、句読点を自動的につけてくれます。



■数値表記変換 ※『Voice Rep Pro』にのみ搭載されている機能です

音声認識で難しいのが数字を文字化すること。それもこの「数値表記変換」ボタンを押すと、キレイに3桁区切りの数字表記に置き換えてくれます。また、変換後の数字表記を「全角・半角・速記標準」の3種類から選択することが可能です。



■テキスト編集後はさまざまな形式で保存・編集できる

音声認識結果をワープロ機能で編集しても、対応している保存形式が独自形式やテキスト形式だけだと非常に不便です。『Voice Rep』は、マイクロソフト Word や PDF など様々な形式で保存ができ、またこれらのファイルを開いて編集することも可能です。

【文章の編集・保存が可能な形式】

Rich Text Format(*.rtf)、 Microsoft Word(*.docx)、 Microsoft Word 97-2003(*.doc)、
Adobe PDF(*.pdf)、 Plain Text(*.txt)、 Plain Unicode Text(*.txt)

※セキュリティ保護されたファイルは編集できません。

■シンプルだからこの価格！！

『Voice Rep』はとてもシンプルです。音声認識や書き起こしをするために必要な機能だけを搭載することにより、とてもシンプルなソフトに仕上がりました。そのため、音声認識ソフトとしては日本国内で最もお安い値段でご提供できることになりました。

- ▼ 『AmiVoice SP2 USB マイク付』 定価：26,040 円（税込）
- ▼ 『ドラゴンスピーチ 11 通常版（USB マイク付）』 定価：24,255 円（税込）
- ▼ 『Voice Rep Pro ダウンロード版』 定価：8,800 円（税込）

【本件に関するお問い合わせ専用メールアドレス】：info@ging.co.jp



【開発元】：ボイステクノ (<http://www.voicetechno.jp/>)

記載されている商品名・会社名・サービス名などは、各社の登録商標、もしくは商標です。