

ゼロ  
0からおまかせ  
IOT開発

toyouでは、IOT企画立上げからサービス開始までをトータルでサポートする【ゼロからおまかせIOT開発】のサービスを開始致しました。

こんな事にIOT

- 新規事業・事業再構築
- 定型業務の自動化
- ヒューマンエラー対策

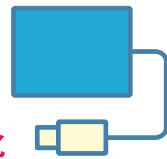


toyouのIOT開発の流れ

STEP01

独自ツールで解析

試作前にセンシング・解析を行い  
STEP02・STEP04のコストやリスクを最小化

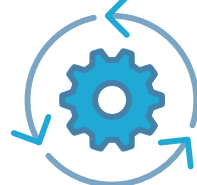



STEP02  
試作

STEP03  
実証試験

STEP04  
変更・修正

STEP05  
サービス開始



- ・部品選定
- ・ソフト開発
- ・回路設計
- ・通信規格選定
- ・基板設計

- ・電子部品変更
- ・基板変更
- ・回路変更
- ・ソフト修正

試作前に独自ツールでセンシング

試作前にシミュレーションを行うことで後工程の変更・修正を少なくします。  
閾値決定や通信方法・ソフトウェアの処理方法を少ない費用・短い期間でまず行います。