

# 2025年1月度 派遣社員の平均時給は1,702円 8,000円以上の高時給求人も登場。1,700円を上回るのは7カ月連続。

## 『エン派遣』三大都市圏 募集時平均時給レポート

エン・ジャパン株式会社（本社：東京都新宿区、代表取締役社長：鈴木孝二）が運営する日本最大級の派遣のお仕事探しサイト『エン派遣』（<https://haken.en-japan.com/>）では、サイトに掲載されたすべての職種（※）の求人情報をエリア別（※）に集計し、募集時の平均時給分析を行なっています。2025年1月度の集計結果がまとまりましたので、お知らせします。 ※『エン派遣』上で分類されている職種、エリア

### TOPICS

- 三大都市圏の平均時給、7カ月連続で1,700円台を記録。
- 4月以降の組織変更に向け、採用アシスタントなど人事関連の求人が多数登場。
- 2月以降も、4月就業開始の求人の多数登場により、時給は高止まりの見通し。

### 概況解説 『エン派遣』サービス責任者 小用 秀明



2025年1月度の三大都市圏平均時給は**1,702円**（前月比±0円、前年同月比+14円・0.8%増）で、7カ月連続で1,700円台を記録。前年同月を上回るのは29カ月連続です。

オフィスワーク・事務系は、時給1,658円（前月比-2円、前年同月比+26円）で高時給を記録。3月に期末を迎える企業が多いため、採用アシスタントや、入退社に関する手続きサポートなど、年度の変り目の組織変更に伴う「人事」の求人が増加しました。また、時給の高い「広報」「企画・マーケティング」などの経験者向け求人も増加し、平均時給も引き上げられる結果になりました。

IT系は時給2,619円で、前月比+26円、前年同月比+2円に。IT系でも3月に区切りを迎える派遣スタッフが多いため、4月就業開始の求人が大幅に増加しました。そのほか、サイバー攻撃に備えたセキュリティ関連のPM/PMO、DX化に向けたシステム導入の推進ポジションなど、時給8,000円以上の高時給求人が登場。平均時給の上昇をけん引しました。

例年1月～2月は、4月就業開始の求人が多数登場するタイミング。2025年は、例年と比較しても大手を中心に求人獲得が活発に進んでおり、3月中頃まで募集強化の動きは続く見通しです。未経験者向けの求人も登場するタイミングですが、獲得競争の激化にあわせた時給アップとの相殺により、時給相場も高止まりが予想されます。

### ■三大都市圏 職種別平均時給は、【オフィスワーク・事務系】など4職種で前年同月比プラス。

	2025年1月 平均時給	前年同月比較（24.1）			前月比較（24.12）		
		平均時給	増減額	増減率	平均時給	増減額	増減率
全体	¥1,702	¥1,688	14	0.8%	¥1,702	0	0.0%
オフィスワーク・事務系	¥1,658	¥1,632	26	1.6%	¥1,660	-2	-0.1%
営業・販売・サービス系（※）	¥1,622	¥1,598	24	1.5%	¥1,617	5	0.3%
クリエイティブ系	¥1,961	¥2,050	-89	-4.3%	¥1,941	20	1.0%
IT・エンジニア系	¥2,619	¥2,617	2	0.1%	¥2,593	26	1.0%
技術系	¥1,983	¥2,051	-68	-3.3%	¥1,969	14	0.7%
医療・介護・福祉・教育系	¥1,424	¥1,460	-36	-2.5%	¥1,446	-22	-1.5%
軽作業・物流・工場・その他	¥1,317	¥1,311	6	0.5%	¥1,315	2	0.2%

※は過去最高を記録した職種。

## ■ 1月度のエリア別平均時給は、関西で前年同月比プラス。

	2025年1月 平均時給	前年同月比較 (24.1)			前月比較 (24.12)		
		平均時給	増減額	増減率	平均時給	増減額	増減率
関東	¥1,760	¥1,769	-9	-0.5%	¥1,764	-4	-0.2%
東海	¥1,453	¥1,476	-23	-1.6%	¥1,462	-9	-0.6%
関西	¥1,501	¥1,500	1	0.1%	¥1,511	-10	-0.7%

## ■ 12月度の職種別／前年同月比 時給上昇額ランキング

順位		上昇額	2025年1月度 平均時給
1 (→)	オフィスワーク・事務系	+26	¥1,658
2 (→)	営業・販売・サービス系	+24	¥1,622
3 (→)	軽作業・物流・工場・その他	+6	¥1,317

## ■ 1月度の職種別／時給額ランキング

順位		2025年1月度 平均時給
1 (→)	IT・エンジニア系	¥2,619
2 (→)	技術系	¥1,983
3 (→)	クリエイティブ系	¥1,961

### ▼集計対象

エン・ジャパンが運営する日本最大級の派遣のお仕事探しサイト『エン派遣』（<https://haken.en-japan.com/>）に掲載された求人情報より、募集時の平均時給を集計いたしました。※小数点以下は切り捨てで集計しています。

### ▼対象エリア

関東（東京都、神奈川県、埼玉県、千葉県、茨城県、群馬県、栃木県、山梨県）  
東海（愛知県、岐阜県、三重県、静岡県）  
関西（大阪府、兵庫県、京都府、滋賀県、奈良県、和歌山県）

### ▼集計対象職種

オフィスワーク系：一般事務、営業事務、経理・財務、秘書、受付、総務・人事、貿易・国際事務など

営業・販売・サービス系：営業・企画営業、販売、窓口・ショールーム、テレマーケティングなど

クリエイティブ系：WEBデザイナー、編集・制作・校正、デザイナー、DTPオペレーターなど

IT・エンジニア系：SE、プログラマ、ネットワークエンジニア、

テスト・評価、運用管理・保守、ユーザーサポートなど

技術系：CADオペレーター、CAD・設計、ハード系設計

医療・介護系：医療事務、治験関連、介護関連、看護師・准看護師、研究開発など

その他：製造業務、軽作業、ドライバー、インストラクター・講師など

日本最大級。派遣の仕事に特化した求人情報サイト『エン派遣』

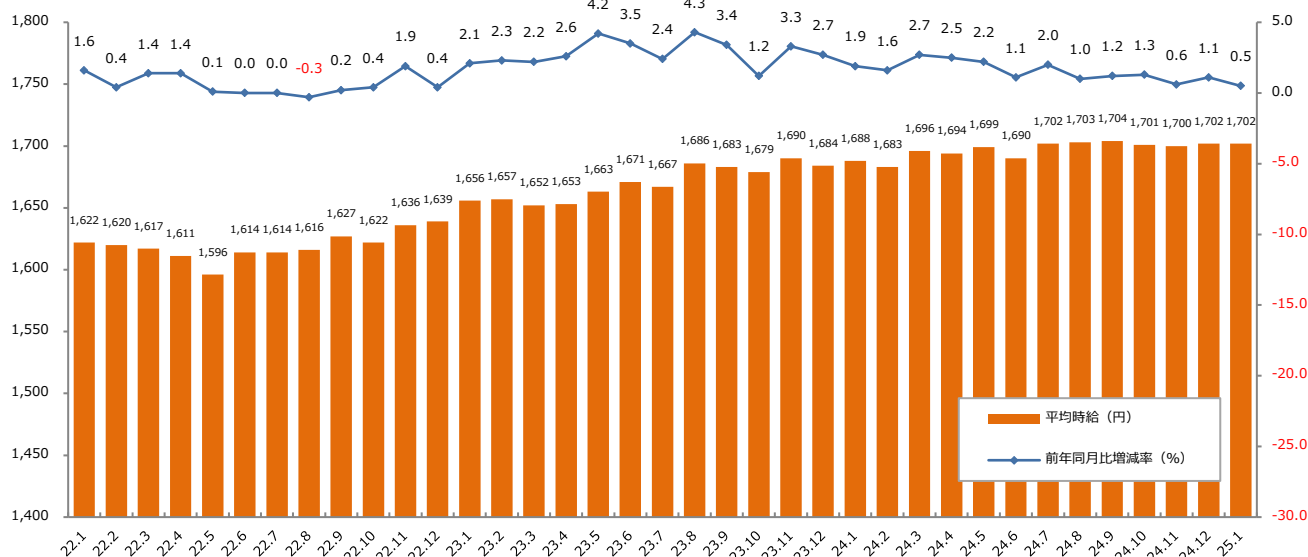


派遣で仕事を探す求職者と全国の人材派遣会社を結ぶ、日本最大級の派遣情報集合サイト。派遣で働きたい人のさまざまなニーズと、派遣会社の持つ仕事情報のマッチングを重視したサイト設計が特長です。どんな仕事情報も埋もれさせることなく、それを希望する派遣ユーザーにお届けします。

<https://haken.en-japan.com/>

## 1：三大都市圏 募集時平均時給調査

### ▼平均時給推移（三大都市圏 ※関東・東海・関西） ※2022年1月からの推移



### ▼職種別平均時給推移（三大都市圏 ※関東・東海・関西） ※2023年1月からの推移

職種名	23.1	23.2	23.3	23.4	23.5	23.6	23.7	23.8	23.9	23.10	23.11	23.12
オフィスワーク系	¥1,594	¥1,588	¥1,587	¥1,593	¥1,608	¥1,609	¥1,614	¥1,624	¥1,633	¥1,633	¥1,630	¥1,629
営業・販売・サービス系	¥1,565	¥1,570	¥1,563	¥1,564	¥1,568	¥1,571	¥1,577	¥1,579	¥1,588	¥1,591	¥1,584	¥1,590
クリエイティブ系	¥2,081	¥1,976	¥2,019	¥2,031	¥2,054	¥2,109	¥2,050	¥2,046	¥1,995	¥2,031	¥2,061	¥2,036
IT系	¥2,507	¥2,519	¥2,527	¥2,519	¥2,543	¥2,572	¥2,582	¥2,610	¥2,587	¥2,606	¥2,619	¥2,616
技術系	¥1,943	¥1,932	¥1,936	¥1,967	¥1,963	¥1,983	¥1,994	¥2,016	¥2,028	¥2,013	¥2,077	¥2,003
医療・介護系	¥1,443	¥1,449	¥1,440	¥1,448	¥1,452	¥1,455	¥1,473	¥1,466	¥1,467	¥1,481	¥1,479	¥1,473
その他	¥1,313	¥1,323	¥1,322	¥1,329	¥1,321	¥1,316	¥1,305	¥1,312	¥1,293	¥1,299	¥1,314	¥1,315
全体	¥1,656	¥1,657	¥1,652	¥1,653	¥1,663	¥1,671	¥1,667	¥1,686	¥1,683	¥1,679	¥1,690	¥1,684
職種名	24.1	24.2	24.3	24.4	24.5	24.6	24.7	24.8	24.9	24.10	24.11	24.12
オフィスワーク系	¥1,632	¥1,636	¥1,629	¥1,647	¥1,650	¥1,649	¥1,655	¥1,652	¥1,658	¥1,660	¥1,659	¥1,660
営業・販売・サービス系	¥1,598	¥1,604	¥1,594	¥1,608	¥1,600	¥1,607	¥1,615	¥1,618	¥1,618	¥1,609	¥1,611	¥1,617
クリエイティブ系	¥2,050	¥1,975	¥1,970	¥1,987	¥1,972	¥1,895	¥1,926	¥1,922	¥1,937	¥1,939	¥1,959	¥1,941
IT系	¥2,617	¥2,591	¥2,587	¥2,584	¥2,623	¥2,585	¥2,583	¥2,595	¥2,584	¥2,573	¥2,595	¥2,593
技術系	¥2,051	¥2,030	¥2,073	¥1,981	¥1,953	¥1,960	¥1,994	¥1,978	¥1,978	¥1,979	¥1,979	¥1,969
医療・介護系	¥1,460	¥1,453	¥1,442	¥1,447	¥1,438	¥1,446	¥1,455	¥1,460	¥1,451	¥1,445	¥1,444	¥1,446
その他	¥1,311	¥1,312	¥1,326	¥1,319	¥1,297	¥1,292	¥1,299	¥1,319	¥1,318	¥1,318	¥1,321	¥1,315
全体	¥1,688	¥1,683	¥1,696	¥1,694	¥1,699	¥1,690	¥1,702	¥1,703	¥1,704	¥1,701	¥1,700	¥1,702
職種名	25.1	25.2	25.3	25.4	25.5	25.6	25.7	25.8	25.9	25.10	25.11	25.12
オフィスワーク系	¥1,658											
営業・販売・サービス系	¥1,622											
クリエイティブ系	¥1,961											
IT系	¥2,619											
技術系	¥1,983											
医療・介護系	¥1,424											
その他	¥1,317											
全体	¥1,702											

## 1：三大都市圏 募集時平均時給調査

### ▼職種別平均時給：オフィスワーク、営業・販売・サービス、クリエイティブ

大分類職種	小分類職種	2025年1月 平均時給	前年同月比較 (24.1)			前月比較 (24.12)		
			平均時給	増減額	増減率	平均時給	増減額	増減率
オフィスワーク系	一般事務	¥1,604	¥1,579	25	1.6%	¥1,608	▲ 4	-0.2%
	営業事務	¥1,655	¥1,645	10	0.6%	¥1,657	▲ 2	-0.1%
	学校事務	¥1,499	¥1,439	60	4.2%	¥1,499	0	0.0%
	経理・財務・会計・英文経理	¥1,732	¥1,724	8	0.5%	¥1,726	6	0.3%
	秘書	¥1,804	¥1,775	29	1.6%	¥1,792	12	0.7%
	受付	¥1,520	¥1,500	20	1.3%	¥1,508	12	0.8%
	総務・人事・法務	¥1,729	¥1,704	25	1.5%	¥1,728	1	0.1%
	広報・宣伝・IR	¥1,852	¥1,784	68	3.8%	¥1,833	19	1.0%
	企画・マーケティング	¥1,951	¥1,900	51	2.7%	¥1,961	▲ 10	-0.5%
	貿易・国際事務	¥1,732	¥1,703	29	1.7%	¥1,731	1	0.1%
	英文事務	¥1,871	¥1,817	54	3.0%	¥1,873	▲ 2	-0.1%
	金融（銀行）事務	¥1,544	¥1,530	14	0.9%	¥1,540	4	0.3%
	金融（証券）事務	¥1,822	¥1,727	95	5.5%	¥1,868	▲ 46	-2.5%
	金融（生保・損保）事務	¥1,622	¥1,582	40	2.5%	¥1,613	9	0.6%
	金融（その他）事務	¥1,692	¥1,669	23	1.4%	¥1,761	▲ 69	-3.9%
	通訳・翻訳	¥2,268	¥2,174	94	4.3%	¥2,162	106	4.9%
	OAオペレーター	¥1,835	¥1,816	19	1.0%	¥1,846	▲ 11	-0.6%
	データ入力	¥1,570	¥1,542	28	1.8%	¥1,571	▲ 1	-0.1%
	事務的軽作業	¥1,485	¥1,412	73	5.2%	¥1,469	16	1.1%
	その他事務系	¥1,676	¥1,643	33	2.0%	¥1,680	▲ 4	-0.2%
	<b>計</b>		<b>¥1,658</b>	<b>¥1,632</b>	<b>26</b>	<b>1.6%</b>	<b>¥1,660</b>	<b>▲ 2</b>
営業・販売・サービス系	営業・企画営業・ラウンダー	¥1,934	¥1,877	57	3.0%	¥1,944	▲ 10	-0.5%
	営業アシスタント	¥1,740	¥1,751	▲ 11	-0.6%	¥1,756	▲ 16	-0.9%
	販売（アパレル系）	¥1,524	¥1,463	61	4.2%	¥1,503	21	1.4%
	販売（家電・モバイル）	¥1,519	¥1,423	96	6.7%	¥1,501	18	1.2%
	販売（その他）	¥1,486	¥1,452	34	2.3%	¥1,463	23	1.6%
	デモンストレーター・MC	¥1,424	¥1,430	▲ 6	-0.4%	¥1,394	30	2.2%
	窓口・ショールーム・カウンター受付	¥1,503	¥1,455	48	3.3%	¥1,489	14	0.9%
	旅行関連	¥1,617	¥1,449	168	11.6%	¥1,610	7	0.4%
	テレマーケティング・テレフォンオペレーター	¥1,626	¥1,604	22	1.4%	¥1,627	▲ 1	-0.1%
	スーパーバイザー	¥1,876	¥1,799	77	4.3%	¥1,871	5	0.3%
	その他営業・販売・サービス系	¥1,553	¥1,554	▲ 1	-0.1%	¥1,538	15	1.0%
	<b>計</b>		<b>¥1,622</b>	<b>¥1,598</b>	<b>24</b>	<b>1.5%</b>	<b>¥1,617</b>	<b>5</b>
クリエイティブ系	WEBデザイナー	¥2,122	¥2,222	▲ 100	-4.5%	¥2,098	24	1.1%
	WEBディレクター	¥2,186	¥2,253	▲ 67	-3.0%	¥2,208	▲ 22	-1.0%
	WEB制作・編集	¥1,990	¥2,049	▲ 59	-2.9%	¥1,968	22	1.1%
	編集・校正・制作	¥1,785	¥1,774	11	0.6%	¥1,776	9	0.5%
	デザイナー（ファッション・アクセサリ）・パタンナー	¥1,671	¥1,611	60	3.7%	¥1,738	▲ 67	-3.9%
	デザイナー（住宅・インテリア）	¥1,777	¥1,756	21	1.2%	¥1,790	▲ 13	-0.7%
	DTPオペレーター	¥1,709	¥1,772	▲ 63	-3.6%	¥1,722	▲ 13	-0.8%
	その他クリエイティブ職	¥2,054	¥2,105	▲ 51	-2.4%	¥2,003	51	2.5%
<b>計</b>		<b>¥1,961</b>	<b>¥2,050</b>	<b>▲ 89</b>	<b>-4.3%</b>	<b>¥1,941</b>	<b>20</b>	<b>1.0%</b>

## 1：三大都市圏 募集時平均時給調査

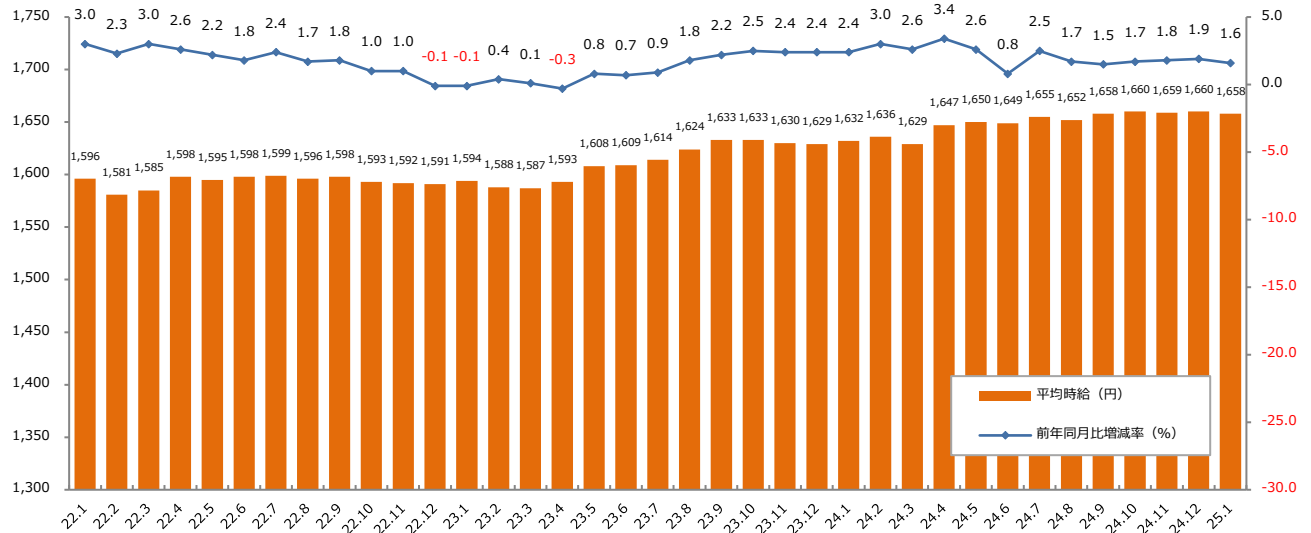
### ▼職種別平均時給：IT、技術、医療・介護、その他

大分類職種	小分類職種	2025年1月 平均時給	前年同月比較（24.1）		前月比較（24.12）			
			平均時給	増減額	増減率	平均時給	増減額	増減率
IT系	ビジネスアプリケーション系SE	¥2,832	¥2,844	▲ 12	-0.4%	¥2,753	79	2.9%
	制御系SE	¥2,579	¥2,625	▲ 46	-1.8%	¥2,622	▲ 43	-1.6%
	データベース系SE	¥3,018	¥2,869	149	5.2%	¥2,823	195	6.9%
	Web・スマホ系SE	¥2,999	¥2,978	21	0.7%	¥2,921	78	2.7%
	社内SE	¥2,466	¥2,457	9	0.4%	¥2,507	▲ 41	-1.6%
	プログラマ	¥2,551	¥2,502	49	2.0%	¥2,479	72	2.9%
	ネットワークエンジニア	¥2,811	¥2,830	▲ 19	-0.7%	¥2,834	▲ 23	-0.8%
	テスト・評価	¥2,154	¥2,216	▲ 62	-2.8%	¥2,097	57	2.7%
	運用管理・保守	¥2,340	¥2,349	▲ 9	-0.4%	¥2,381	▲ 41	-1.7%
	ユーザーサポート・ヘルプデスク	¥1,946	¥1,974	▲ 28	-1.4%	¥1,951	▲ 5	-0.3%
	インストラクター・講師・教師	¥1,872	¥1,905	▲ 33	-1.7%	¥1,881	▲ 9	-0.5%
その他 IT系	¥3,247	¥3,209	38	1.2%	¥3,236	11	0.3%	
<b>計</b>		<b>¥2,619</b>	<b>¥2,617</b>	<b>2</b>	<b>0.1%</b>	<b>¥2,593</b>	<b>26</b>	<b>1.0%</b>
技術系	CADオペレーター	¥1,858	¥1,859	▲ 1	-0.1%	¥1,849	9	0.5%
	CAD・設計	¥2,129	¥2,084	45	2.2%	¥2,107	22	1.0%
	ハード系設計	¥2,562	¥2,498	64	2.6%	¥2,459	103	4.2%
	研究開発関連	¥1,558	¥1,709	▲ 151	-8.8%	¥1,586	▲ 28	-1.8%
	その他技術系	¥2,196	¥2,155	41	1.9%	¥2,241	▲ 45	-2.0%
<b>計</b>		<b>¥1,983</b>	<b>¥2,051</b>	<b>▲ 68</b>	<b>-3.3%</b>	<b>¥1,969</b>	<b>14</b>	<b>0.7%</b>
医療・介護系	医療事務	¥1,282	¥1,328	▲ 46	-3.5%	¥1,312	▲ 30	-2.3%
	治験関連	¥2,479	¥2,150	329	15.3%	¥2,973	▲ 494	-16.6%
	介護関連	¥1,411	¥1,441	▲ 30	-2.1%	¥1,423	▲ 12	-0.8%
	看護師・准看護師	¥2,116	¥1,967	149	7.6%	¥2,140	▲ 24	-1.1%
	研究開発関連	¥1,729	¥1,686	43	2.6%	¥1,712	17	1.0%
	その他医療・介護関連	¥1,545	¥1,513	32	2.1%	¥1,548	▲ 3	-0.2%
<b>計</b>		<b>¥1,424</b>	<b>¥1,460</b>	<b>▲ 36</b>	<b>-2.5%</b>	<b>¥1,446</b>	<b>▲ 22</b>	<b>-1.5%</b>
その他	製造業務	¥1,390	¥1,375	15	1.1%	¥1,378	12	0.9%
	軽作業	¥1,288	¥1,274	14	1.1%	¥1,287	1	0.1%
	ドライバー	¥1,473	¥1,466	7	0.5%	¥1,463	10	0.7%
	インストラクター・講師・教師	¥2,035	¥1,750	285	16.3%	¥2,073	▲ 38	-1.8%
	その他	¥1,461	¥1,392	69	5.0%	¥1,444	17	1.2%
<b>計</b>		<b>¥1,317</b>	<b>¥1,311</b>	<b>6</b>	<b>0.5%</b>	<b>¥1,315</b>	<b>2</b>	<b>0.2%</b>
<b>総計（三大都市圏）</b>		<b>¥1,702</b>	<b>¥1,688</b>	<b>14</b>	<b>0.8%</b>	<b>¥1,702</b>	<b>0</b>	<b>0.0%</b>

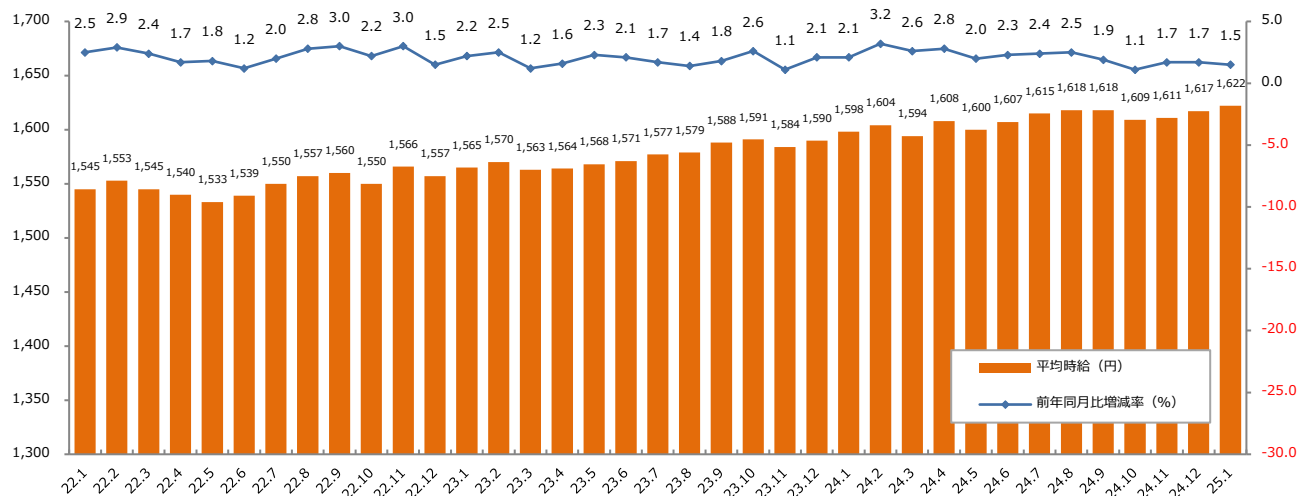
## 1：三大都市圏 募集時平均時給調査

▼職種大分類別 平均時給推移（三大都市圏） ※2022年1月からの推移

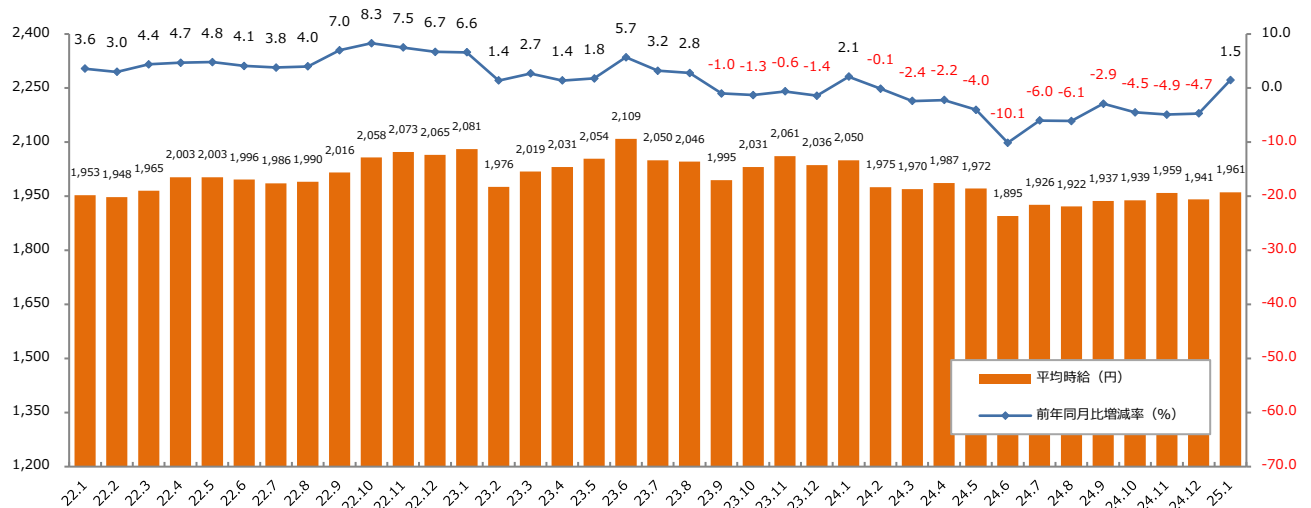
### 【オフィスワーク系】



### 【営業・販売・サービス系】

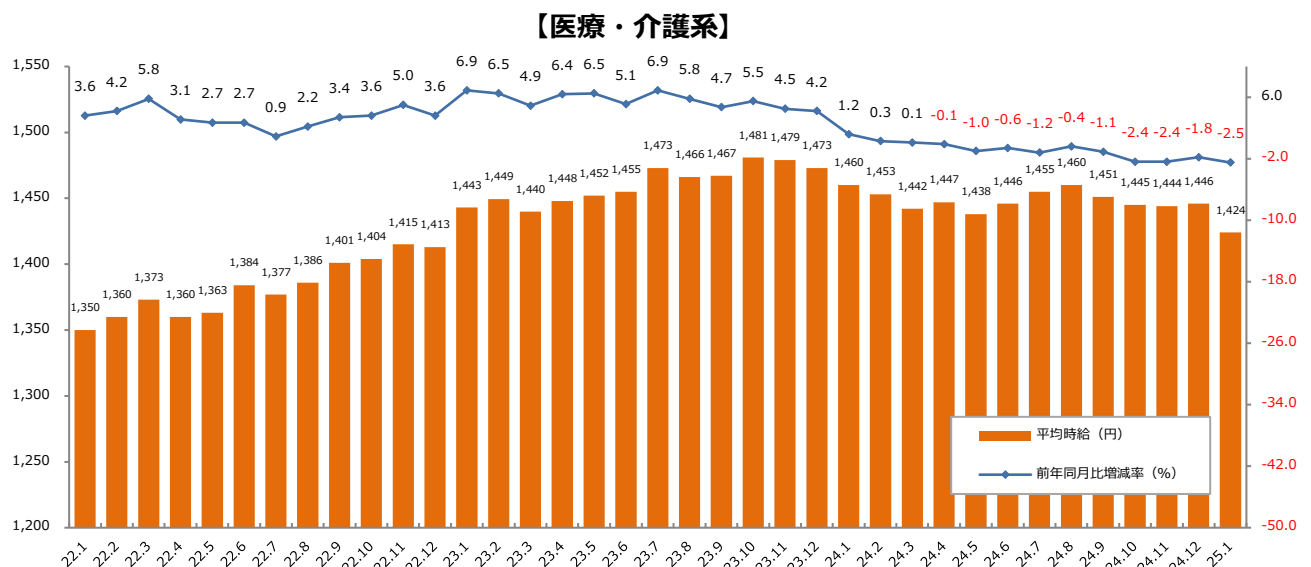
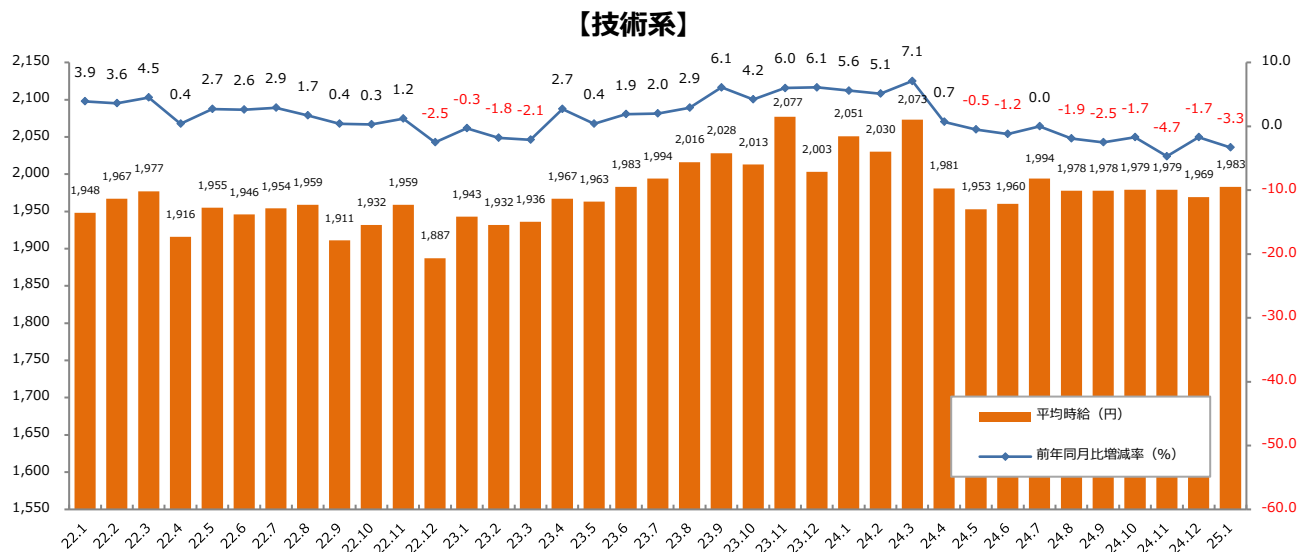
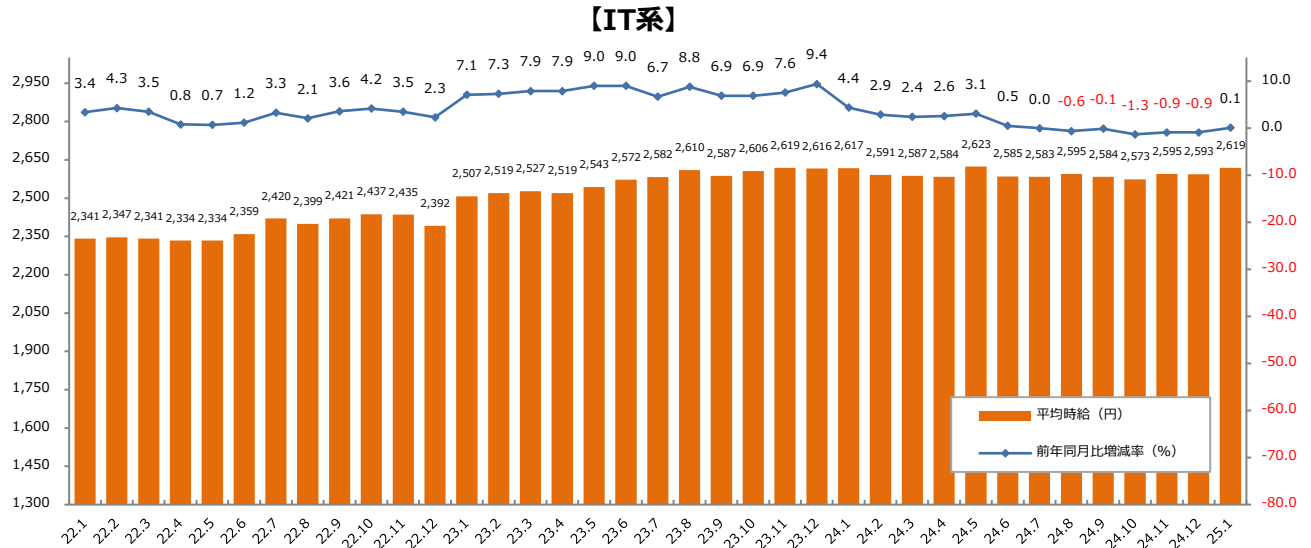


### 【クリエイティブ系】



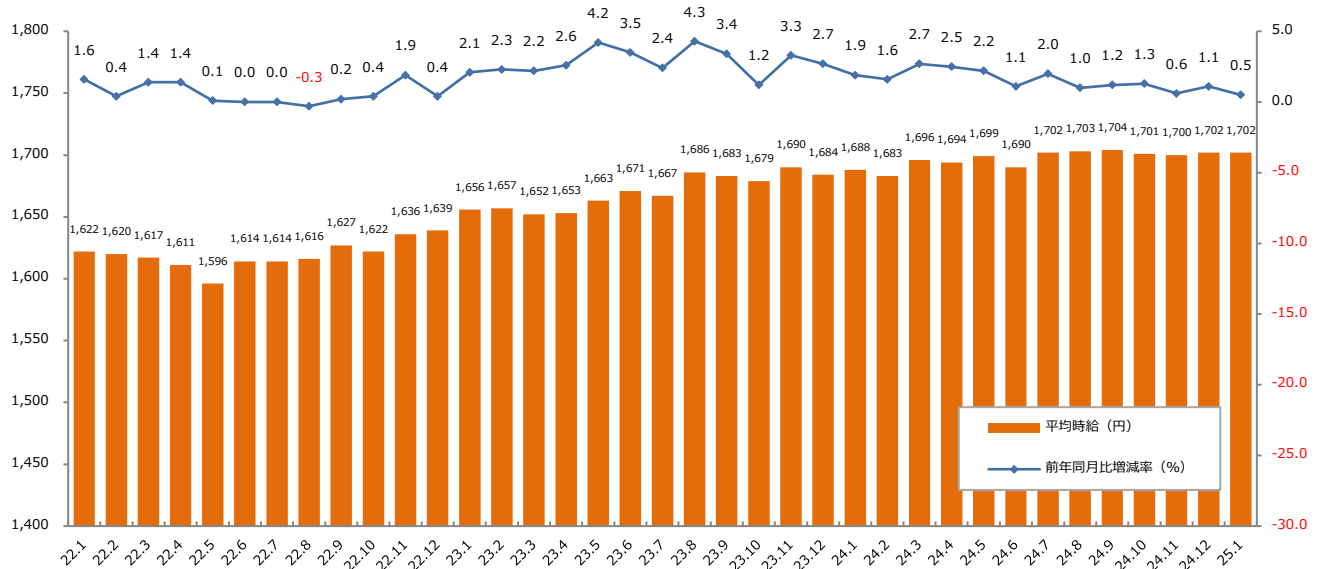
## 1：三大都市圏 募集時平均時給調査

▼職種大分類別 平均時給推移（三大都市圏） ※2022年1月からの推移

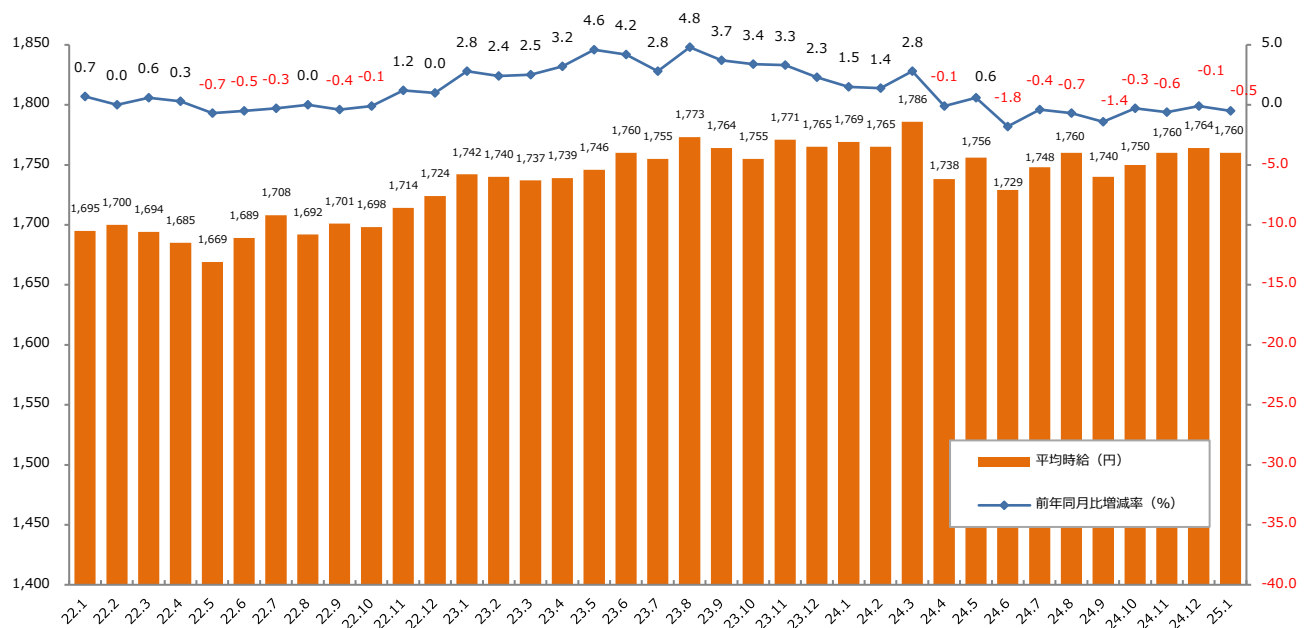


## 2：三大都市圏 エリア別 募集時平均時給調査

### ▼三大都市圏全体 平均時給推移 ※2022年1月からの推移



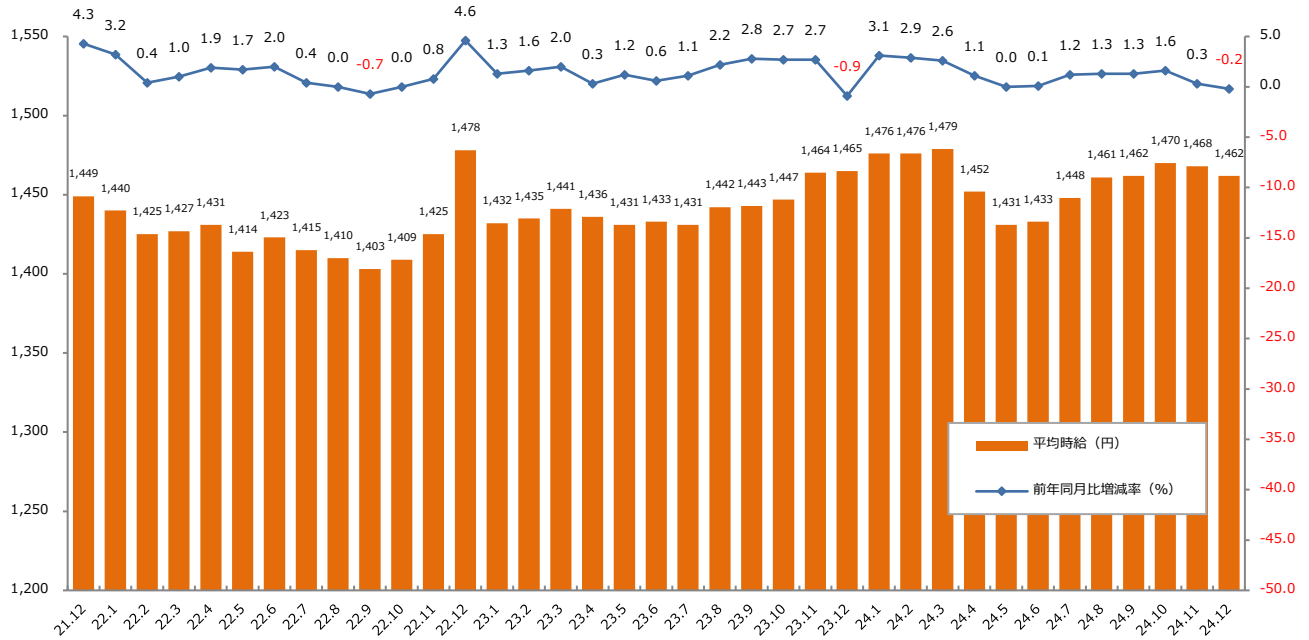
### ▼関東 平均時給推移 ※2022年1月からの推移



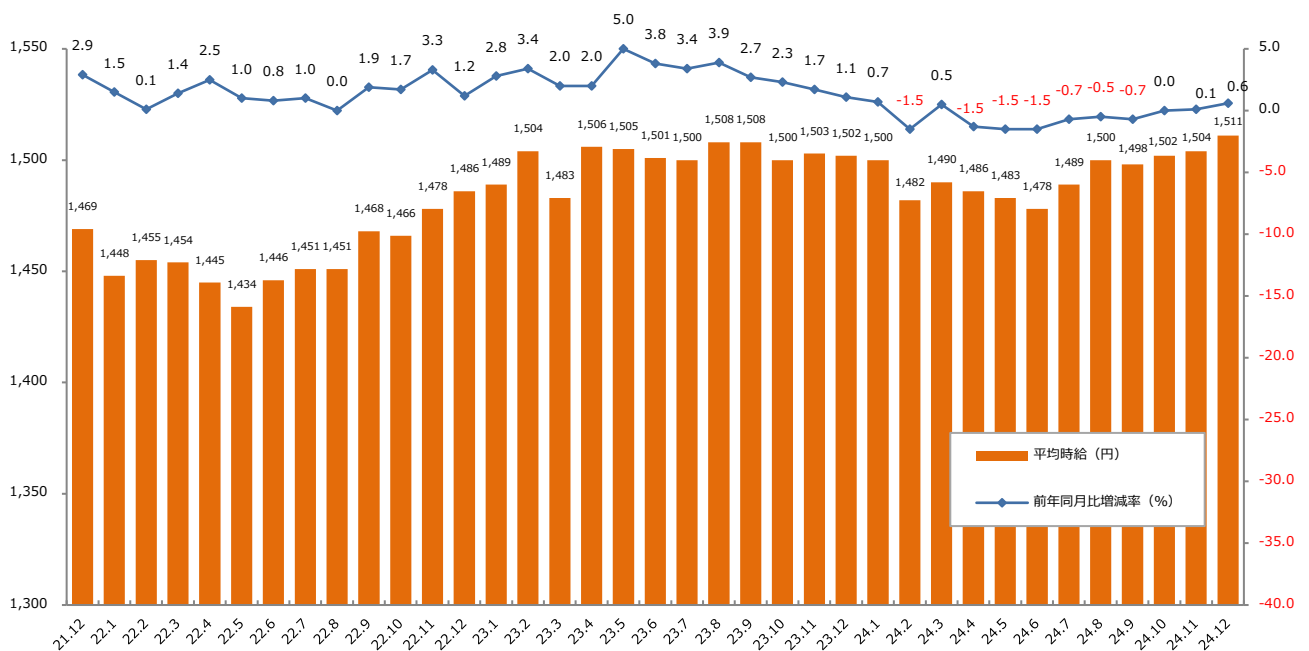


## 2：三大都市圏 エリア別 募集時平均時給調査

### ▼東海 平均時給推移 ※2022年1月からの推移



### ▼関西 平均時給推移 ※2021年11月からの推移



## 2：三大都市圏 エリア別 募集時平均時給調査

### ▼職種別平均時給（関東）：オフィスワーク、営業・販売・サービス、クリエイティブ

大分類職種	小分類職種	2025年1月 平均時給	前年同月比較（24.1）			前月比較（24.12）		
			平均時給	増減額	増減率	平均時給	増減額	増減率
オフィスワーク系	一般事務	¥1,673	¥1,652	21	1.3%	¥1,675	▲ 2	-0.1%
	営業事務	¥1,725	¥1,705	20	1.2%	¥1,727	▲ 2	-0.1%
	学校事務	¥1,581	¥1,531	50	3.3%	¥1,577	4	0.3%
	経理・財務・会計・英文経理	¥1,800	¥1,783	17	1.0%	¥1,794	6	0.3%
	秘書	¥1,851	¥1,825	26	1.4%	¥1,847	4	0.2%
	受付	¥1,560	¥1,545	15	1.0%	¥1,557	3	0.2%
	総務・人事・法務	¥1,783	¥1,758	25	1.4%	¥1,785	▲ 2	-0.1%
	広報・宣伝・IR	¥1,919	¥1,821	98	5.4%	¥1,881	38	2.0%
	企画・マーケティング	¥1,987	¥1,934	53	2.7%	¥1,998	▲ 11	-0.6%
	貿易・国際事務	¥1,816	¥1,798	18	1.0%	¥1,816	0	0.0%
	英文事務	¥1,930	¥1,881	49	2.6%	¥1,931	▲ 1	-0.1%
	金融（銀行）事務	¥1,590	¥1,587	3	0.2%	¥1,587	3	0.2%
	金融（証券）事務	¥1,908	¥1,759	149	8.5%	¥1,948	▲ 40	-2.1%
	金融（生保・損保）事務	¥1,692	¥1,646	46	2.8%	¥1,681	11	0.7%
	金融（その他）事務	¥1,801	¥1,697	104	6.1%	¥1,823	▲ 22	-1.2%
	通訳・翻訳	¥2,374	¥2,262	112	5.0%	¥2,255	119	5.3%
	OAオペレーター	¥1,890	¥1,850	40	2.2%	¥1,892	▲ 2	-0.1%
	データ入力	¥1,630	¥1,616	14	0.9%	¥1,632	▲ 2	-0.1%
	事務的軽作業	¥1,507	¥1,422	85	6.0%	¥1,495	12	0.8%
	その他事務系	¥1,730	¥1,694	36	2.1%	¥1,735	▲ 5	-0.3%
<b>計</b>		<b>¥1,729</b>	<b>¥1,703</b>	<b>26</b>	<b>1.5%</b>	<b>¥1,729</b>	<b>0</b>	<b>0.0%</b>
営業・販売・サービス系	営業・企画営業・ラウンダー	¥2,051	¥2,033	18	0.9%	¥2,046	5	0.2%
	営業アシスタント	¥1,806	¥1,833	▲ 27	-1.5%	¥1,836	▲ 30	-1.6%
	販売（アパレル系）	¥1,546	¥1,504	42	2.8%	¥1,523	23	1.5%
	販売（家電・モバイル）	¥1,523	¥1,508	15	1.0%	¥1,538	▲ 15	-1.0%
	販売（その他）	¥1,537	¥1,486	51	3.4%	¥1,494	43	2.9%
	デモンストレーター・MC	¥1,511	¥1,528	▲ 17	-1.1%	¥1,442	69	4.8%
	窓口・ショールーム・カウンター受付	¥1,535	¥1,493	42	2.8%	¥1,509	26	1.7%
	旅行関連	¥1,710	¥1,664	46	2.8%	¥1,699	11	0.6%
	テレマーケティング・テレフォンオペレーター	¥1,682	¥1,659	23	1.4%	¥1,681	1	0.1%
	スーパーバイザー	¥1,927	¥1,876	51	2.7%	¥1,911	16	0.8%
	その他営業・販売・サービス系	¥1,611	¥1,590	21	1.3%	¥1,604	7	0.4%
	<b>計</b>		<b>¥1,684</b>	<b>¥1,657</b>	<b>27</b>	<b>1.6%</b>	<b>¥1,678</b>	<b>6</b>
クリエイティブ系	WEBデザイナー	¥2,230	¥2,267	▲ 37	-1.6%	¥2,188	42	1.9%
	WEBディレクター	¥2,274	¥2,309	▲ 35	-1.5%	¥2,295	▲ 21	-0.9%
	WEB制作・編集	¥2,087	¥2,108	▲ 21	-1.0%	¥2,080	7	0.3%
	編集・校正・制作	¥1,833	¥1,794	39	2.2%	¥1,837	▲ 4	-0.2%
	デザイナー（ファッション・アクセサリー）・パタンナー	¥1,846	¥1,700	146	8.6%	¥1,810	36	2.0%
	デザイナー（住宅・インテリア）	¥1,843	¥1,814	29	1.6%	¥1,859	▲ 16	-0.9%
	DTPオペレーター	¥1,809	¥1,856	▲ 47	-2.5%	¥1,807	2	0.1%
	その他クリエイティブ職	¥2,090	¥2,156	▲ 66	-3.1%	¥2,047	43	2.1%
<b>計</b>		<b>¥2,052</b>	<b>¥2,107</b>	<b>▲ 55</b>	<b>-2.6%</b>	<b>¥2,032</b>	<b>20</b>	<b>1.0%</b>

## 2：三大都市圏 エリア別 募集時平均時給調査

### ▼職種別平均時給（関東）：IT、技術、医療・介護、その他

大分類職種	小分類職種	2025年1月 平均時給	前年同月比較（24.1）		前月比較（24.12）			
			平均時給	増減額	増減率	平均時給	増減額	増減率
IT系	ビジネスアプリケーション系SE	¥2,958	¥2,954	4	0.1%	¥2,879	79	2.7%
	制御系SE	¥2,729	¥2,759	▲30	-1.1%	¥2,734	▲5	-0.2%
	データベース系SE	¥3,094	¥2,955	139	4.7%	¥2,891	203	7.0%
	Web・スマホ系SE	¥3,139	¥3,058	81	2.6%	¥3,063	76	2.5%
	社内SE	¥2,604	¥2,589	15	0.6%	¥2,603	1	0.0%
	プログラマ	¥2,655	¥2,602	53	2.0%	¥2,590	65	2.5%
	ネットワークエンジニア	¥2,897	¥2,891	6	0.2%	¥2,909	▲12	-0.4%
	テスト・評価	¥2,259	¥2,318	▲59	-2.5%	¥2,183	76	3.5%
	運用管理・保守	¥2,424	¥2,412	12	0.5%	¥2,463	▲39	-1.6%
	ユーザーサポート・ヘルプデスク	¥2,017	¥2,033	▲16	-0.8%	¥2,010	7	0.3%
	インストラクター・講師・教師	¥1,880	¥1,915	▲35	-1.8%	¥1,862	18	1.0%
	その他 IT系	¥3,360	¥3,302	58	1.8%	¥3,354	6	0.2%
<b>計</b>		<b>¥2,755</b>	<b>¥2,734</b>	<b>21</b>	<b>0.8%</b>	<b>¥2,716</b>	<b>39</b>	<b>1.4%</b>
技術系	CADオペレーター	¥1,934	¥1,933	1	0.1%	¥1,901	33	1.7%
	CAD・設計	¥2,188	¥2,208	▲20	-0.9%	¥2,173	15	0.7%
	ハード系設計	¥2,733	¥2,528	205	8.1%	¥2,572	161	6.3%
	研究開発関連	¥1,651	¥1,789	▲138	-7.7%	¥1,626	25	1.5%
	その他技術系	¥2,233	¥2,209	24	1.1%	¥2,297	▲64	-2.8%
<b>計</b>		<b>¥2,065</b>	<b>¥2,143</b>	<b>▲78</b>	<b>-3.6%</b>	<b>¥2,026</b>	<b>39</b>	<b>1.9%</b>
医療・介護系	医療事務	¥1,319	¥1,352	▲33	-2.4%	¥1,355	▲36	-2.7%
	治験関連	¥2,978	¥2,219	759	34.2%	¥3,416	▲438	-12.8%
	介護関連	¥1,456	¥1,483	▲27	-1.8%	¥1,464	▲8	-0.5%
	看護師・准看護師	¥2,155	¥2,004	151	7.5%	¥2,166	▲11	-0.5%
	研究開発関連	¥1,756	¥1,736	20	1.2%	¥1,747	9	0.5%
	その他医療・介護関連	¥1,588	¥1,587	1	0.1%	¥1,597	▲9	-0.6%
<b>計</b>		<b>¥1,476</b>	<b>¥1,506</b>	<b>▲30</b>	<b>-2.0%</b>	<b>¥1,496</b>	<b>▲20</b>	<b>-1.3%</b>
その他	製造業務	¥1,423	¥1,386	37	2.7%	¥1,406	17	1.2%
	軽作業	¥1,305	¥1,284	21	1.6%	¥1,298	7	0.5%
	ドライバー	¥1,515	¥1,526	▲11	-0.7%	¥1,532	▲17	-1.1%
	インストラクター・講師・教師	¥2,044	¥1,856	188	10.1%	¥2,074	▲30	-1.4%
	その他	¥1,512	¥1,466	46	3.1%	¥1,469	43	2.9%
<b>計</b>		<b>¥1,330</b>	<b>¥1,318</b>	<b>12</b>	<b>0.9%</b>	<b>¥1,325</b>	<b>5</b>	<b>0.4%</b>
<b>総計（関東）</b>		<b>¥1,760</b>	<b>¥1,769</b>	<b>▲9</b>	<b>-0.5%</b>	<b>¥1,764</b>	<b>▲4</b>	<b>-0.2%</b>

## 2：三大都市圏 エリア別 募集時平均時給調査

### ▼職種別平均時給（東海）：オフィスワーク、営業・販売・サービス、クリエイティブ

大分類職種	小分類職種	2025年1月 平均時給	前年同月比較（24.1）		前月比較（24.12）				
			平均時給	増減額	増減率	平均時給	増減額	増減率	
オフィスワーク系	一般事務	¥1,433	¥1,406	27	1.9%	¥1,447	▲ 14	-1.0%	
	営業事務	¥1,469	¥1,460	9	0.6%	¥1,473	▲ 4	-0.3%	
	学校事務	¥1,377	¥1,338	39	2.9%	¥1,383	▲ 6	-0.4%	
	経理・財務・会計・英文経理	¥1,508	¥1,463	45	3.1%	¥1,502	6	0.4%	
	秘書	¥1,520	¥1,520	0	0.0%	¥1,532	▲ 12	-0.8%	
	受付	¥1,390	¥1,398	▲ 8	-0.6%	¥1,401	▲ 11	-0.8%	
	総務・人事・法務	¥1,491	¥1,449	42	2.9%	¥1,492	▲ 1	-0.1%	
	広報・宣伝・IR	¥1,521	¥1,490	31	2.1%	¥1,547	▲ 26	-1.7%	
	企画・マーケティング	¥1,678	¥1,724	▲ 46	-2.7%	¥1,708	▲ 30	-1.8%	
	貿易・国際事務	¥1,535	¥1,497	38	2.5%	¥1,531	4	0.3%	
	英文事務	¥1,578	¥1,520	58	3.8%	¥1,630	▲ 52	-3.2%	
	金融（銀行）事務	¥1,441	¥1,362	79	5.8%	¥1,426	15	1.1%	
	金融（証券）事務	¥1,532	¥1,473	59	4.0%	¥1,546	▲ 14	-0.9%	
	金融（生保・損保）事務	¥1,454	¥1,434	20	1.4%	¥1,430	24	1.7%	
	金融（その他）事務	¥1,289	¥1,385	▲ 96	-6.9%	¥1,311	▲ 22	-1.7%	
	通訳・翻訳	¥1,727	¥1,709	18	1.1%	¥1,748	▲ 21	-1.2%	
	OAオペレーター	¥1,656	¥1,665	▲ 9	-0.5%	¥1,574	82	5.2%	
	データ入力	¥1,419	¥1,401	18	1.3%	¥1,398	21	1.5%	
	事務的軽作業	¥1,389	¥1,323	66	5.0%	¥1,349	40	3.0%	
	その他事務系	¥1,531	¥1,480	51	3.4%	¥1,472	59	4.0%	
<b>計</b>		<b>¥1,460</b>	<b>¥1,429</b>	<b>31</b>	<b>2.2%</b>	<b>¥1,467</b>	<b>▲ 7</b>	<b>-0.5%</b>	
営業・販売・サービス系	営業・企画営業・ラウンダー	¥1,586	¥1,679	▲ 93	-5.5%	¥1,619	▲ 33	-2.0%	
	営業アシスタント	¥1,499	¥1,591	▲ 92	-5.8%	¥1,485	14	0.9%	
	販売（アパレル系）	¥1,420	¥1,449	▲ 29	-2.0%	¥1,428	▲ 8	-0.6%	
	販売（家電・モバイル）	¥1,434	¥1,373	61	4.4%	¥1,445	▲ 11	-0.8%	
	販売（その他）	¥1,416	¥1,377	39	2.8%	¥1,425	▲ 9	-0.6%	
	デモンストレーター・MC	¥1,300	¥1,464	▲ 164	-11.2%	¥1,300	0	0.0%	
	窓口・ショールーム・カウンター受付	¥1,403	¥1,350	53	3.9%	¥1,397	6	0.4%	
	旅行関連	¥1,410	¥1,406	4	0.3%	¥1,416	▲ 6	-0.4%	
	テレマーケティング・テレフォンオペレーター	¥1,412	¥1,411	1	0.1%	¥1,421	▲ 9	-0.6%	
	スーパーバイザー	¥1,562	¥1,666	▲ 104	-6.2%	¥1,562	0	0.0%	
	その他営業・販売・サービス系	¥1,371	¥1,369	2	0.1%	¥1,367	4	0.3%	
	<b>計</b>		<b>¥1,420</b>	<b>¥1,461</b>	<b>▲ 41</b>	<b>-2.8%</b>	<b>¥1,425</b>	<b>▲ 5</b>	<b>-0.4%</b>
	クリエイティブ系	WEBデザイナー	¥1,629	¥1,765	▲ 136	-7.7%	¥1,569	60	3.8%
WEBディレクター		¥1,719	¥1,843	▲ 124	-6.7%	¥1,720	▲ 1	-0.1%	
WEB制作・編集		¥1,650	¥1,567	83	5.3%	¥1,610	40	2.5%	
編集・校正・制作		¥1,550	¥1,626	▲ 76	-4.7%	¥1,756	▲ 206	-11.7%	
デザイナー（ファッション・アクセサリー）・パタンナー		¥1,534	¥1,480	54	3.6%	¥1,500	34	2.3%	
デザイナー（住宅・インテリア）		¥1,423	¥1,463	▲ 40	-2.7%	¥1,412	11	0.8%	
DTPオペレーター		¥1,479	¥1,468	11	0.7%	¥1,448	31	2.1%	
その他クリエイティブ職		¥1,612	¥1,564	48	3.1%	¥1,722	▲ 110	-6.4%	
<b>計</b>			<b>¥1,605</b>	<b>¥1,602</b>	<b>3</b>	<b>0.2%</b>	<b>¥1,645</b>	<b>▲ 40</b>	<b>-2.4%</b>

## 2：三大都市圏 エリア別 募集時平均時給調査

### ▼職種別平均時給（東海）：IT、技術、医療・介護、その他

大分類職種	小分類職種	2025年1月 平均時給	前年同月比較（24.1）		前月比較（24.12）			
			平均時給	増減額	増減率	平均時給	増減額	増減率
IT系	ビジネスアプリケーション系SE	¥2,282	¥2,390	▲ 108	-4.5%	¥2,232	50	2.2%
	制御系SE	¥2,276	¥2,638	▲ 362	-13.7%	¥2,358	▲ 82	-3.5%
	データベース系SE	¥2,178	¥2,260	▲ 82	-3.6%	¥2,115	63	3.0%
	Web・スマホ系SE	¥2,393	¥2,389	4	0.2%	¥2,384	9	0.4%
	社内SE	¥2,045	¥2,037	8	0.4%	¥2,189	▲ 144	-6.6%
	プログラマ	¥2,317	¥2,267	50	2.2%	¥2,228	89	4.0%
	ネットワークエンジニア	¥2,473	¥2,336	137	5.9%	¥2,496	▲ 23	-0.9%
	テスト・評価	¥1,584	¥1,807	▲ 223	-12.3%	¥1,552	32	2.1%
	運用管理・保守	¥2,037	¥2,231	▲ 194	-8.7%	¥2,012	25	1.2%
	ユーザーサポート・ヘルプデスク	¥1,778	¥1,867	▲ 89	-4.8%	¥1,744	34	1.9%
	インストラクター・講師・教師	¥1,828	¥1,545	283	18.3%	¥1,800	28	1.6%
	その他 IT系	¥2,523	¥2,272	251	11.0%	¥2,362	161	6.8%
<b>計</b>		<b>¥2,200</b>	<b>¥2,200</b>	<b>0</b>	<b>0.0%</b>	<b>¥2,159</b>	<b>41</b>	<b>1.9%</b>
技術系	CADオペレーター	¥1,729	¥1,795	▲ 66	-3.7%	¥1,768	▲ 39	-2.2%
	CAD・設計	¥2,070	¥1,826	244	13.4%	¥2,046	24	1.2%
	ハード系設計	¥2,216	¥2,428	▲ 212	-8.7%	¥2,190	26	1.2%
	研究開発関連	¥1,384	¥1,740	▲ 356	-20.5%	¥1,345	39	2.9%
	その他技術系	¥2,133	¥2,127	6	0.3%	¥1,921	212	11.0%
<b>計</b>		<b>¥1,826</b>	<b>¥1,999</b>	<b>▲ 173</b>	<b>-8.7%</b>	<b>¥1,833</b>	<b>▲ 7</b>	<b>-0.4%</b>
医療・介護系	医療事務	¥1,211	¥1,311	▲ 100	-7.6%	¥1,235	▲ 24	-1.9%
	治験関連	---	¥1,550	---	---	---	---	---
	介護関連	¥1,326	¥1,344	▲ 18	-1.3%	¥1,323	3	0.2%
	看護師・准看護師	¥2,027	¥1,961	66	3.4%	¥1,997	30	1.5%
	研究開発関連	¥1,290	¥1,288	2	0.2%	¥1,261	29	2.3%
	その他医療・介護関連	¥1,384	¥1,376	8	0.6%	¥1,367	17	1.2%
<b>計</b>		<b>¥1,328</b>	<b>¥1,371</b>	<b>▲ 43</b>	<b>-3.1%</b>	<b>¥1,327</b>	<b>1</b>	<b>0.1%</b>
その他	製造業務	¥1,361	¥1,374	▲ 13	-0.9%	¥1,348	13	1.0%
	軽作業	¥1,269	¥1,273	▲ 4	-0.3%	¥1,276	▲ 7	-0.5%
	ドライバー	¥1,367	¥1,305	62	4.8%	¥1,319	48	3.6%
	インストラクター・講師・教師	¥2,690	¥1,617	1,073	66.4%	¥2,169	521	24.0%
	その他	¥1,471	¥1,320	151	11.4%	¥1,479	▲ 8	-0.5%
<b>計</b>		<b>¥1,300</b>	<b>¥1,319</b>	<b>▲ 19</b>	<b>-1.4%</b>	<b>¥1,305</b>	<b>▲ 5</b>	<b>-0.4%</b>
<b>総計（東海）</b>		<b>¥1,453</b>	<b>¥1,476</b>	<b>▲ 23</b>	<b>-1.6%</b>	<b>¥1,462</b>	<b>▲ 9</b>	<b>-0.6%</b>

## 2：三大都市圏 エリア別 募集時平均時給調査

### ▼職種別平均時給（関西）：オフィスワーク、営業・販売・サービス、クリエイティブ

大分類職種	小分類職種	2025年1月 平均時給	前年同月比較（24.1）		前月比較（24.12）			
			平均時給	増減額	増減率	平均時給	増減額	増減率
オフィスワーク系	一般事務	¥1,453	¥1,431	22	1.5%	¥1,465	▲12	-0.8%
	営業事務	¥1,505	¥1,470	35	2.4%	¥1,509	▲4	-0.3%
	学校事務	¥1,368	¥1,343	25	1.9%	¥1,369	▲1	-0.1%
	経理・財務・会計・英文経理	¥1,520	¥1,499	21	1.4%	¥1,532	▲12	-0.8%
	秘書	¥1,542	¥1,528	14	0.9%	¥1,552	▲10	-0.6%
	受付	¥1,431	¥1,375	56	4.1%	¥1,408	23	1.6%
	総務・人事・法務	¥1,518	¥1,487	31	2.1%	¥1,531	▲13	-0.8%
	広報・宣伝・IR	¥1,595	¥1,478	117	7.9%	¥1,640	▲45	-2.7%
	企画・マーケティング	¥1,555	¥1,544	11	0.7%	¥1,636	▲81	-5.0%
	貿易・国際事務	¥1,563	¥1,542	21	1.4%	¥1,560	3	0.2%
	英文事務	¥1,639	¥1,549	90	5.8%	¥1,601	38	2.4%
	金融（銀行）事務	¥1,470	¥1,405	65	4.6%	¥1,460	10	0.7%
	金融（証券）事務	¥1,655	¥1,589	66	4.2%	¥1,666	▲11	-0.7%
	金融（生保・損保）事務	¥1,516	¥1,479	37	2.5%	¥1,513	3	0.2%
	金融（その他）事務	¥1,452	¥1,489	▲37	-2.5%	¥1,452	0	0.0%
	通訳・翻訳	¥1,829	¥1,814	15	0.8%	¥1,896	▲67	-3.5%
	OAオペレーター	¥1,620	¥1,613	7	0.4%	¥1,601	19	1.2%
	データ入力	¥1,437	¥1,399	38	2.7%	¥1,449	▲12	-0.8%
	事務的軽作業	¥1,392	¥1,364	28	2.1%	¥1,353	39	2.9%
	その他事務系	¥1,515	¥1,527	▲12	-0.8%	¥1,506	9	0.6%
<b>計</b>		<b>¥1,482</b>	<b>¥1,450</b>	<b>32</b>	<b>2.2%</b>	<b>¥1,490</b>	<b>▲8</b>	<b>-0.5%</b>
営業・販売・サービス系	営業・企画営業・ラウンダー	¥1,758	¥1,665	93	5.6%	¥1,765	▲7	-0.4%
	営業アシスタント	¥1,678	¥1,532	146	9.5%	¥1,596	82	5.1%
	販売（アパレル系）	¥1,472	¥1,413	59	4.2%	¥1,464	8	0.5%
	販売（家電・モバイル）	¥1,555	¥1,334	221	16.6%	¥1,519	36	2.4%
	販売（その他）	¥1,427	¥1,405	22	1.6%	¥1,419	8	0.6%
	デモンストレーター・MC	¥1,367	¥1,369	▲2	-0.1%	¥1,369	▲2	-0.1%
	窓口・ショールーム・カウンター受付	¥1,486	¥1,379	107	7.8%	¥1,502	▲16	-1.1%
	旅行関連	¥1,500	¥1,539	▲39	-2.5%	¥1,487	13	0.9%
	テレマーケティング・テレフォンオペレーター	¥1,502	¥1,462	40	2.7%	¥1,501	1	0.1%
	スーパーバイザー	¥1,797	¥1,600	197	12.3%	¥1,826	▲29	-1.6%
	その他営業・販売・サービス系	¥1,512	¥1,490	22	1.5%	¥1,479	33	2.2%
<b>計</b>		<b>¥1,522</b>	<b>¥1,472</b>	<b>50</b>	<b>3.4%</b>	<b>¥1,512</b>	<b>10</b>	<b>0.7%</b>
クリエイティブ系	WEBデザイナー	¥1,648	¥1,706	▲58	-3.4%	¥1,682	▲34	-2.0%
	WEBディレクター	¥1,741	¥1,720	21	1.2%	¥1,749	▲8	-0.5%
	WEB制作・編集	¥1,637	¥1,653	▲16	-1.0%	¥1,661	▲24	-1.4%
	編集・校正・制作	¥1,530	¥1,552	▲22	-1.4%	¥1,554	▲24	-1.5%
	デザイナー（ファッション・アクセサリー）・パタンナー	¥1,552	¥1,650	▲98	-5.9%	¥1,650	▲98	-5.9%
	デザイナー（住宅・インテリア）	¥1,680	¥1,625	55	3.4%	¥1,572	108	6.9%
	DTPオペレーター	¥1,550	¥1,525	25	1.6%	¥1,548	2	0.1%
	その他クリエイティブ職	¥1,869	¥1,603	266	16.6%	¥1,765	104	5.9%
<b>計</b>		<b>¥1,622</b>	<b>¥1,624</b>	<b>▲2</b>	<b>-0.1%</b>	<b>¥1,623</b>	<b>▲1</b>	<b>-0.1%</b>

## 2：三大都市圏 エリア別 募集時平均時給調査

### ▼職種別平均時給（関西）：IT、技術、医療・介護、その他

大分類職種	小分類職種	2025年1月 平均時給	前年同月比較（24.1）			前月比較（24.12）		
			平均時給	増減額	増減率	平均時給	増減額	増減率
IT系	ビジネスアプリケーション系SE	¥2,425	¥2,436	▲ 11	-0.5%	¥2,334	91	3.9%
	制御系SE	¥2,334	¥2,329	5	0.2%	¥2,407	▲ 73	-3.0%
	データベース系SE	¥2,400	¥2,892	▲ 492	-17.0%	¥2,571	▲ 171	-6.7%
	Web・スマホ系SE	¥2,473	¥2,578	▲ 105	-4.1%	¥2,421	52	2.1%
	社内SE	¥2,202	¥2,187	15	0.7%	¥2,283	▲ 81	-3.5%
	プログラマ	¥2,374	¥2,361	13	0.6%	¥2,282	92	4.0%
	ネットワークエンジニア	¥2,543	¥2,611	▲ 68	-2.6%	¥2,583	▲ 40	-1.5%
	テスト・評価	¥2,009	¥1,958	51	2.6%	¥2,000	9	0.4%
	運用管理・保守	¥2,122	¥2,177	▲ 55	-2.5%	¥2,183	▲ 61	-2.8%
	ユーザーサポート・ヘルプデスク	¥1,790	¥1,788	2	0.1%	¥1,810	▲ 20	-1.1%
	インストラクター・講師・教師	¥1,844	¥2,008	▲ 164	-8.2%	¥1,953	▲ 109	-5.6%
	その他 IT系	¥2,405	¥2,410	▲ 5	-0.2%	¥2,490	▲ 85	-3.4%
計		¥2,222	¥2,243	▲ 21	-0.9%	¥2,223	▲ 1	0.0%
技術系	CADオペレーター	¥1,734	¥1,749	▲ 15	-0.9%	¥1,731	3	0.2%
	CAD・設計	¥1,953	¥1,961	▲ 8	-0.4%	¥1,901	52	2.7%
	ハード系設計	¥2,378	¥2,374	4	0.2%	¥2,410	▲ 32	-1.3%
	研究開発関連	¥1,527	¥1,583	▲ 56	-3.5%	¥1,597	▲ 70	-4.4%
	その他技術系	¥2,084	¥1,989	95	4.8%	¥2,126	▲ 42	-2.0%
計		¥1,854	¥1,846	8	0.4%	¥1,860	▲ 6	-0.3%
医療・介護系	医療事務	¥1,243	¥1,270	▲ 27	-2.1%	¥1,258	▲ 15	-1.2%
	治験関連	¥2,072	¥1,981	91	4.6%	¥1,893	179	9.5%
	介護関連	¥1,340	¥1,358	▲ 18	-1.3%	¥1,354	▲ 14	-1.0%
	看護師・准看護師	¥1,738	¥1,720	18	1.0%	¥1,655	83	5.0%
	研究開発関連	¥1,604	¥1,485	119	8.0%	¥1,583	21	1.3%
	その他医療・介護関連	¥1,458	¥1,400	58	4.1%	¥1,453	5	0.3%
計		¥1,338	¥1,362	▲ 24	-1.8%	¥1,352	▲ 14	-1.0%
その他	製造業務	¥1,381	¥1,351	30	2.2%	¥1,368	13	1.0%
	軽作業	¥1,266	¥1,237	29	2.3%	¥1,266	0	0.0%
	ドライバー	¥1,450	¥1,427	23	1.6%	¥1,452	▲ 2	-0.1%
	インストラクター・講師・教師	¥1,847	¥1,693	154	9.1%	¥2,034	▲ 187	-9.2%
	その他	¥1,405	¥1,335	70	5.2%	¥1,391	14	1.0%
計		¥1,306	¥1,282	24	1.9%	¥1,303	3	0.2%
総計（関西）		¥1,501	¥1,500	1	0.1%	¥1,511	▲ 10	-0.7%

本ニュースリリースに関する  
お問い合わせ先

エン・ジャパン株式会社 広報担当

<https://corp.en-japan.com/>

〒163-1335 新宿区西新宿6-5-1 新宿アイランドタワー

TEL : 03-3342-6590 MAIL : en-press@en-japan.com