

## 2014年6月度の三大都市圏募集時平均時給は、 7ヶ月連続で前年同月比プラス IT系・技術系で直近2年の最高時給を更新

「[en]派遣のお仕事情報」募集時平均時給レポート（2014年6月）  
－三大都市圏（関東、東海、関西エリア）－

人材採用・入社後活躍のエン・ジャパン株式会社（本社：東京都新宿区、代表取締役社長：鈴木孝二）が運営する全国の派遣情報集合サイト「[en]派遣のお仕事情報」（<http://haken.en-japan.com/>）では、サイトに掲載された全ての職種（※）の求人情報をエリア別（※）に集計し、募集時の平均時給分析を行っております。2014年6月度の集計結果がまとまりましたので、お知らせいたします。

※「[en]派遣のお仕事情報」上で分類されている職種、エリア

### 【概況】

#### ■6月度の三大都市圏募集時平均時給は、7ヶ月連続で前年同月比プラス

6月度の三大都市圏の募集時平均時給は1,515円。前月比+1円・0.1%増、前年同月比+12円・0.8%増で、7ヶ月連続で前年同月比プラスとなりました。

引き続き、前年比で時給が高い動きが続いています。ただ時給を上げるだけでは応募増につながらないことも多いため、派遣会社で未経験者の教育を行ったうえで派遣を行う、募集の対象年齢を引き上げる、帰属意識を高めるためにスタッフ向けのキャリアセミナーを開催するなどの動きも増加しています。

#### ■三大都市圏の職種別平均時給は、IT系・技術系が直近2年の最高時給を更新。

「IT系」職種（1,977円/前月比+43円・2.2%増、前年同月比+146円・8.0%増）、「技術系」職種（1,669円/同+3円・0.2%増、同+97円・6.2%増）において、直近2年の最高時給を更新しました。この2職種については、経験者の獲得が難しく、採用難易度の高さから時給が上がり続けています。

このほか、前年同月比プラスは「オフィスワーク系」職種（1,465円/同-1円・0.1%減、同+16円・1.1%増）、「クリエイティブ系」職種（1,615円/同-4円・0.2%減、同+11円・0.7%増）。前年同月比マイナスは「営業・販売・サービス系」職種（1,377円/同-4円・0.3%減、同-5円・0.4%減）、「医療・介護系」職種（1,432円/同+17円・1.2%増、同-43円・2.9%減）でした。

#### ■エリア別の平均時給は、関東・東海で7ヶ月連続前年同月比プラス

関東エリア（1,589円/前月比+9円・0.6%増、前年同月比+26円・1.7%増）、東海エリア（1,308円/同-11円・0.8%減、同+16円・1.3%増）において、前年同月比プラスを更新。関西エリア（1,322円/同-14円・1.0%減、同-6円・0.5%減）ではマイナスとなりました。

本ニュースリリースに関する問合せ先

広報担当：森本

<http://corp.en-japan.com/>

**エン・ジャパン株式会社**

〒163-1335 新宿区西新宿6-5-1 新宿アイランドタワー

TEL：03-3342-4506 FAX：03-3342-4507 MAIL：en-press@en-japan.com

## 【調査概要】

### ▼集計対象

弊社が運営する派遣情報集合サイト「[en]派遣のお仕事情報」に掲載された求人情報より、募集時の平均時給を集計いたしました。

＜「[en]派遣のお仕事情報」について＞ <http://haken.en-japan.com/>

3回連続「最も満足している派遣サイトNo.1」(※)に選ばれた、日本最大級の派遣情報集合サイト。派遣で働く人の様々なニーズや条件と、全国の派遣会社の持つ仕事情報のベストマッチングを実現しています。

利用者から寄せられた成功談、失敗談を集めた“派遣クチコミ情報”や、派遣社員のホンネに迫る“今月のアンケート集計結果”など、お役立ち情報も満載。

(※インタビューード社調査)

### ▼対象エリア

関東（東京都、神奈川県、埼玉県、千葉県、茨城県、群馬県、栃木県、山梨県）

東海（愛知県、岐阜県、三重県、静岡県）

関西（大阪府、兵庫県、京都府、滋賀県、奈良県、和歌山県）

### ▼集計対象職種

◎オフィスワーク系

一般事務、営業事務、経理・財務、秘書、受付、総務・人事、貿易・国際事務など

◎営業・販売・サービス系

営業・企画営業、販売、窓口・ショールーム、テレマーケティングなど

◎クリエイティブ系

WEBデザイナー、編集・制作・校正、デザイナー、DTPオペレーターなど

◎IT系

SE、プログラマ、ネットワークエンジニア、テスト・評価、運用管理・保守、ユーザーサポートなど

◎技術系

CADオペレーター、CAD・設計、ハード系設計など

◎医療介護・教育系

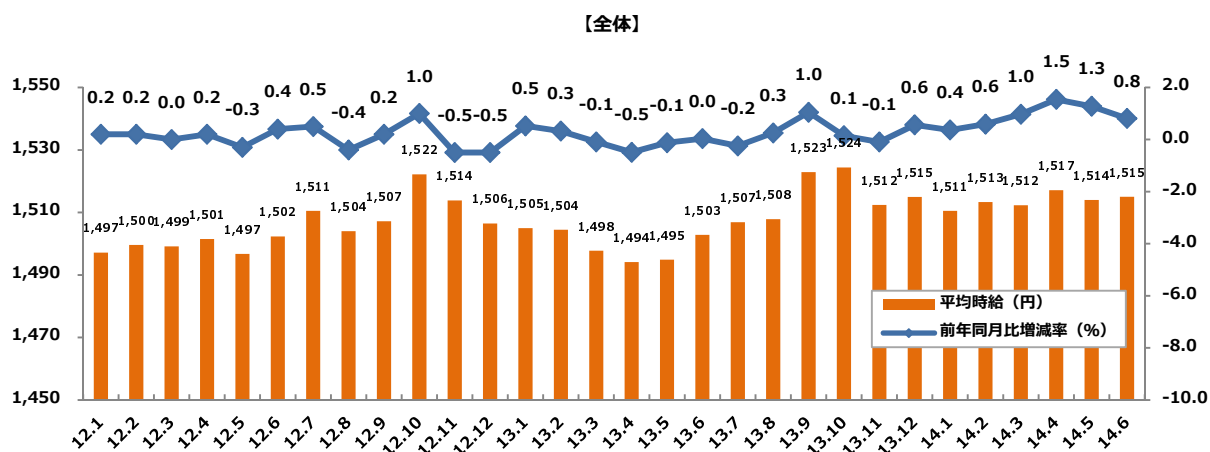
医療事務、治験関連、介護関連、看護師・准看護師、研究開発など

◎その他

製造業務、軽作業、ドライバー、インストラクター・講師など

## 1：三大都市圏 募集時平均時給調査

### ▼平均時給推移（三大都市圏 ※関東・東海・関西） ※2012年1月からの推移



### ▼職種別平均時給推移（三大都市圏 ※関東・東海・関西） ※2012年1月からの推移

| 職種名         | 12.1   | 12.2   | 12.3   | 12.4   | 12.5   | 12.6   | 12.7   | 12.8   | 12.9   | 12.10  | 12.11  | 12.12  |
|-------------|--------|--------|--------|--------|--------|--------|--------|--------|--------|--------|--------|--------|
| オフィスワーク系    | ¥1,446 | ¥1,449 | ¥1,446 | ¥1,448 | ¥1,446 | ¥1,449 | ¥1,452 | ¥1,456 | ¥1,451 | ¥1,455 | ¥1,446 | ¥1,452 |
| 営業・販売・サービス系 | ¥1,378 | ¥1,382 | ¥1,375 | ¥1,367 | ¥1,369 | ¥1,370 | ¥1,375 | ¥1,372 | ¥1,371 | ¥1,381 | ¥1,371 | ¥1,370 |
| クリエイティブ系    | ¥1,584 | ¥1,583 | ¥1,583 | ¥1,601 | ¥1,611 | ¥1,619 | ¥1,618 | ¥1,607 | ¥1,607 | ¥1,624 | ¥1,606 | ¥1,596 |
| IT系         | ¥1,927 | ¥1,925 | ¥1,930 | ¥1,953 | ¥1,935 | ¥1,919 | ¥1,934 | ¥1,885 | ¥1,889 | ¥1,900 | ¥1,882 | ¥1,850 |
| 技術系         | ¥1,610 | ¥1,615 | ¥1,625 | ¥1,646 | ¥1,615 | ¥1,629 | ¥1,635 | ¥1,611 | ¥1,597 | ¥1,621 | ¥1,600 | ¥1,596 |
| 医療・介護系      | ¥1,493 | ¥1,492 | ¥1,494 | ¥1,489 | ¥1,488 | ¥1,502 | ¥1,487 | ¥1,450 | ¥1,474 | ¥1,481 | ¥1,451 | ¥1,487 |
| その他         | ¥1,199 | ¥1,203 | ¥1,186 | ¥1,195 | ¥1,186 | ¥1,200 | ¥1,179 | ¥1,188 | ¥1,192 | ¥1,190 | ¥1,199 | ¥1,200 |
| 全体          | ¥1,497 | ¥1,500 | ¥1,499 | ¥1,501 | ¥1,497 | ¥1,502 | ¥1,511 | ¥1,504 | ¥1,507 | ¥1,522 | ¥1,514 | ¥1,506 |
| 職種名         | 13.1   | 13.2   | 13.3   | 13.4   | 13.5   | 13.6   | 13.7   | 13.8   | 13.9   | 13.10  | 13.11  | 13.12  |
| オフィスワーク系    | ¥1,453 | ¥1,451 | ¥1,447 | ¥1,447 | ¥1,451 | ¥1,449 | ¥1,456 | ¥1,463 | ¥1,457 | ¥1,453 | ¥1,453 | ¥1,454 |
| 営業・販売・サービス系 | ¥1,373 | ¥1,374 | ¥1,375 | ¥1,376 | ¥1,378 | ¥1,382 | ¥1,385 | ¥1,387 | ¥1,390 | ¥1,385 | ¥1,374 | ¥1,380 |
| クリエイティブ系    | ¥1,597 | ¥1,599 | ¥1,597 | ¥1,596 | ¥1,601 | ¥1,604 | ¥1,609 | ¥1,605 | ¥1,615 | ¥1,607 | ¥1,600 | ¥1,615 |
| IT系         | ¥1,865 | ¥1,841 | ¥1,832 | ¥1,831 | ¥1,841 | ¥1,831 | ¥1,849 | ¥1,883 | ¥1,914 | ¥1,955 | ¥1,925 | ¥1,938 |
| 技術系         | ¥1,587 | ¥1,590 | ¥1,575 | ¥1,558 | ¥1,560 | ¥1,572 | ¥1,578 | ¥1,597 | ¥1,588 | ¥1,589 | ¥1,618 | ¥1,632 |
| 医療・介護系      | ¥1,474 | ¥1,460 | ¥1,299 | ¥1,305 | ¥1,288 | ¥1,475 | ¥1,447 | ¥1,442 | ¥1,435 | ¥1,441 | ¥1,455 | ¥1,455 |
| その他         | ¥1,190 | ¥1,205 | ¥1,226 | ¥1,195 | ¥1,184 | ¥1,208 | ¥1,199 | ¥1,198 | ¥1,152 | ¥1,156 | ¥1,135 | ¥1,141 |
| 全体          | ¥1,505 | ¥1,504 | ¥1,498 | ¥1,494 | ¥1,495 | ¥1,503 | ¥1,507 | ¥1,508 | ¥1,523 | ¥1,524 | ¥1,512 | ¥1,515 |
| 職種名         | 14.1   | 14.2   | 14.3   | 14.4   | 14.5   | 14.6   |        |        |        |        |        |        |
| オフィスワーク系    | ¥1,457 | ¥1,459 | ¥1,456 | ¥1,461 | ¥1,466 | ¥1,465 |        |        |        |        |        |        |
| 営業・販売・サービス系 | ¥1,381 | ¥1,373 | ¥1,372 | ¥1,376 | ¥1,381 | ¥1,377 |        |        |        |        |        |        |
| クリエイティブ系    | ¥1,614 | ¥1,618 | ¥1,616 | ¥1,619 | ¥1,619 | ¥1,615 |        |        |        |        |        |        |
| IT系         | ¥1,924 | ¥1,907 | ¥1,929 | ¥1,949 | ¥1,934 | ¥1,977 |        |        |        |        |        |        |
| 技術系         | ¥1,637 | ¥1,639 | ¥1,631 | ¥1,639 | ¥1,666 | ¥1,669 |        |        |        |        |        |        |
| 医療・介護系      | ¥1,379 | ¥1,390 | ¥1,408 | ¥1,412 | ¥1,414 | ¥1,432 |        |        |        |        |        |        |
| その他         | ¥1,137 | ¥1,136 | ¥1,151 | ¥1,138 | ¥1,131 | ¥1,126 |        |        |        |        |        |        |
| 全体          | ¥1,511 | ¥1,513 | ¥1,512 | ¥1,517 | ¥1,514 | ¥1,515 |        |        |        |        |        |        |

## 1：三大都市圏 募集時平均時給調査

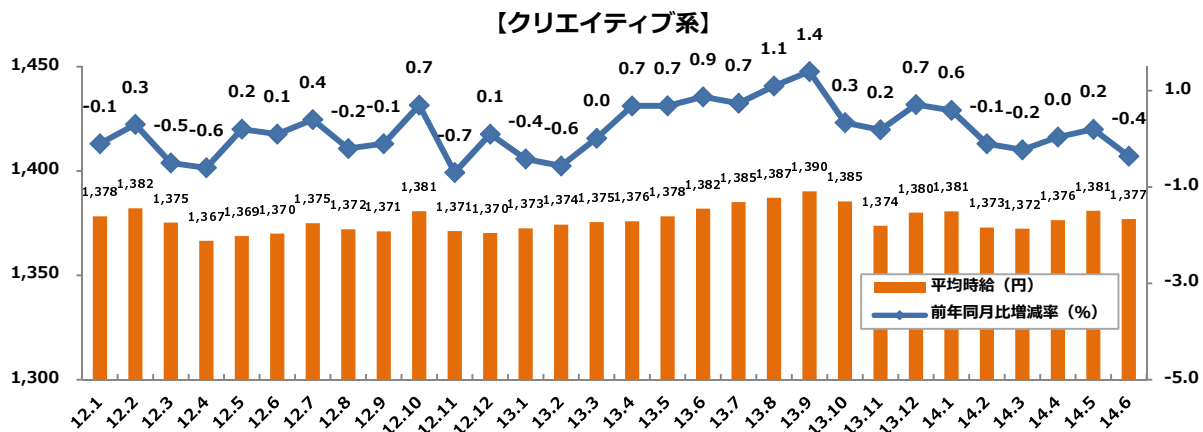
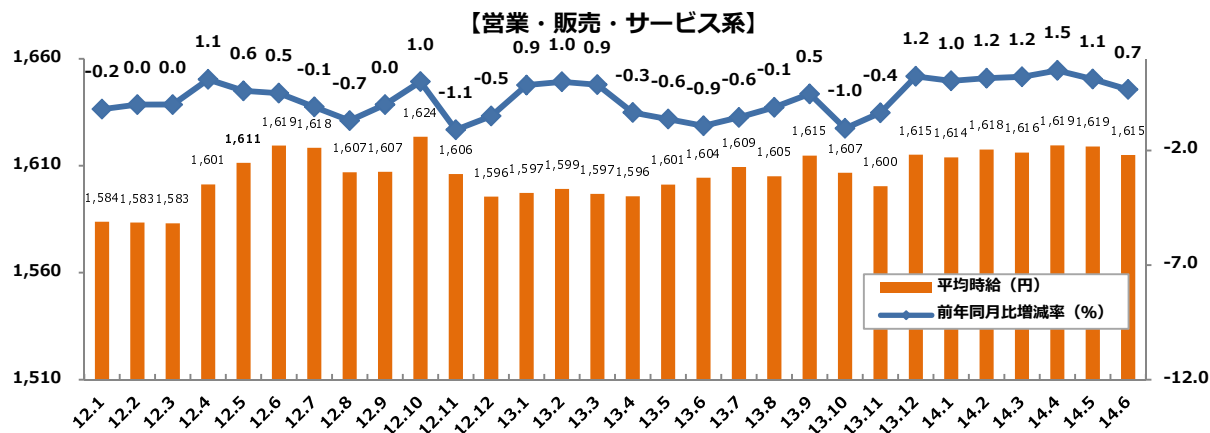
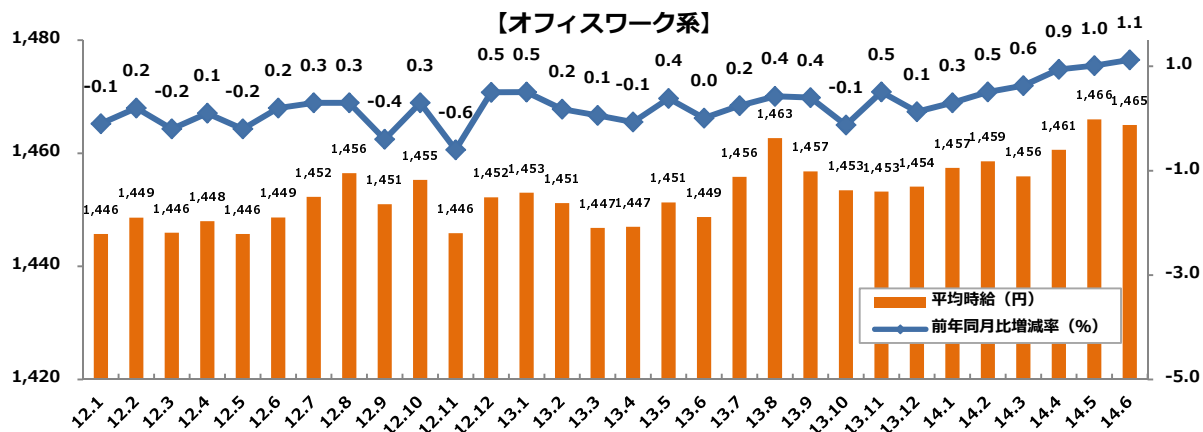
### ▼職種別平均時給（三大都市圏 ※関東・東海・関西）

| 大分類職種       | 小分類職種                          | 2014年6月<br>平均時給 | 前年同月比較（13.6） |        |       | 前月比較（14.5） |        |       |
|-------------|--------------------------------|-----------------|--------------|--------|-------|------------|--------|-------|
|             |                                |                 | 平均時給         | 増減額    | 増減率   | 平均時給       | 増減額    | 増減率   |
| オフィスワーク系    | 一般事務                           | ¥1,401          | ¥1,395       | 6      | 0.4%  | ¥1,408     | ▲ 7    | -0.5% |
|             | 営業事務                           | ¥1,440          | ¥1,442       | ▲ 2    | -0.1% | ¥1,461     | ▲ 20   | -1.4% |
|             | 経理・財務・会計・英文経理                  | ¥1,529          | ¥1,492       | 37     | 2.4%  | ¥1,527     | 1      | 0.1%  |
|             | 秘書                             | ¥1,615          | ¥1,585       | 30     | 1.9%  | ¥1,603     | 13     | 0.8%  |
|             | 受付                             | ¥1,349          | ¥1,314       | 35     | 2.7%  | ¥1,358     | ▲ 8    | -0.6% |
|             | 総務・人事・法務                       | ¥1,521          | ¥1,512       | 9      | 0.6%  | ¥1,514     | 8      | 0.5%  |
|             | 貿易・国際事務                        | ¥1,511          | ¥1,497       | 14     | 0.9%  | ¥1,519     | ▲ 8    | -0.5% |
|             | 英文事務                           | ¥1,654          | ¥1,607       | 47     | 2.9%  | ¥1,648     | 6      | 0.4%  |
|             | 金融（証券）事務                       | ¥1,580          | ¥1,564       | 16     | 1.0%  | ¥1,570     | 10     | 0.6%  |
|             | 通訳・翻訳                          | ¥1,932          | ¥1,899       | 33     | 1.8%  | ¥1,895     | 37     | 2.0%  |
|             | データ入力                          | ¥1,316          | ¥1,290       | 26     | 2.0%  | ¥1,308     | 8      | 0.6%  |
|             | その他事務系                         | ¥1,412          | ¥1,416       | ▲ 4    | -0.3% | ¥1,408     | 4      | 0.3%  |
|             | 計                              |                 | ¥1,465       | ¥1,449 | 16    | 1.1%       | ¥1,466 | ▲ 1   |
| 営業・販売・サービス系 | 営業・企画営業・ラウンダー                  | ¥1,549          | ¥1,530       | 18     | 1.2%  | ¥1,560     | ▲ 11   | -0.7% |
|             | 販売（アパレル系）                      | ¥1,299          | ¥1,286       | 13     | 1.0%  | ¥1,297     | 2      | 0.2%  |
|             | 販売（家電・モバイル）                    | ¥1,426          | ¥1,396       | 29     | 2.1%  | ¥1,410     | 16     | 1.1%  |
|             | 販売（その他）                        | ¥1,283          | ¥1,273       | 10     | 0.8%  | ¥1,262     | 21     | 1.6%  |
|             | 窓口・ショールーム・カウンター<br>受付          | ¥1,297          | ¥1,316       | ▲ 18   | -1.4% | ¥1,311     | ▲ 14   | -1.1% |
|             | テレマーケティング・テレフォン<br>オペレーター      | ¥1,370          | ¥1,372       | ▲ 2    | -0.1% | ¥1,375     | ▲ 4    | -0.3% |
|             | その他営業・販売・サービス系                 | ¥1,302          | ¥1,300       | 2      | 0.2%  | ¥1,300     | 2      | 0.2%  |
|             | 計                              |                 | ¥1,377       | ¥1,382 | ▲ 5   | -0.4%      | ¥1,381 | ▲ 4   |
| クリエイティブ系    | WEBデザイナー                       | ¥1,673          | ¥1,650       | 24     | 1.4%  | ¥1,670     | 3      | 0.2%  |
|             | 編集・校正・制作                       | ¥1,564          | ¥1,605       | ▲ 41   | -2.5% | ¥1,576     | ▲ 12   | -0.8% |
|             | デザイナー（ファッション・アク<br>セサリー）・パタンナー | ¥1,335          | ¥1,470       | ▲ 134  | -9.1% | ¥1,281     | 54     | 4.2%  |
|             | デザイナー（住宅・インテリア）<br>DTPオペレーター   | ¥1,515          | ¥1,456       | 60     | 4.1%  | ¥1,479     | 37     | 2.5%  |
|             | 計                              |                 | ¥1,547       | ¥1,530 | 18    | 1.1%       | ¥1,555 | ▲ 8   |
| IT系         | ビジネスアプリケーション系SE                | ¥2,346          | ¥2,193       | 153    | 7.0%  | ¥2,297     | 49     | 2.1%  |
|             | データベース系SE                      | ¥2,287          | ¥2,287       | ▲ 1    | -0.0% | ¥2,412     | ▲ 126  | -5.2% |
|             | プログラマ                          | ¥2,168          | ¥1,990       | 178    | 8.9%  | ¥2,139     | 30     | 1.4%  |
|             | ネットワークエンジニア                    | ¥2,236          | ¥2,167       | 68     | 3.2%  | ¥2,236     | ▲ 1    | -0.0% |
|             | テスト・評価                         | ¥1,673          | ¥1,604       | 69     | 4.3%  | ¥1,675     | ▲ 2    | -0.1% |
|             | 運用管理・保守                        | ¥1,954          | ¥1,813       | 142    | 7.8%  | ¥1,921     | 33     | 1.7%  |
|             | ユーザーサポート・ヘルプデスク                | ¥1,667          | ¥1,629       | 37     | 2.3%  | ¥1,652     | 15     | 0.9%  |
|             | インストラクター・講師・教師                 | ¥1,608          | ¥1,613       | ▲ 4    | -0.3% | ¥1,635     | ▲ 27   | -1.6% |
|             | その他 IT系                        | ¥1,880          | ¥1,689       | 191    | 11.3% | ¥1,822     | 58     | 3.2%  |
|             | 計                              |                 | ¥1,977       | ¥1,831 | 146   | 8.0%       | ¥1,934 | 43    |
| 技術系         | CADオペレーター                      | ¥1,548          | ¥1,503       | 44     | 3.0%  | ¥1,539     | 9      | 0.6%  |
|             | CAD・設計                         | ¥1,749          | ¥1,698       | 51     | 3.0%  | ¥1,739     | 10     | 0.6%  |
|             | ハード系設計                         | ¥1,903          | ¥1,756       | 148    | 8.4%  | ¥1,902     | 1      | 0.1%  |
|             | その他技術系                         | ¥1,680          | ¥1,619       | 61     | 3.7%  | ¥1,665     | 15     | 0.9%  |
| 計           |                                | ¥1,669          | ¥1,572       | 97     | 6.2%  | ¥1,666     | 3      | 0.2%  |
| 医療・介護系      | 医療事務                           | ¥1,236          | ¥1,272       | ▲ 35   | -2.8% | ¥1,222     | 14     | 1.1%  |
|             | 治験関連                           | ¥1,768          | ¥1,721       | 47     | 2.7%  | ¥1,778     | ▲ 10   | -0.6% |
|             | 介護関連                           | ¥1,253          | ¥1,144       | 109    | 9.5%  | ¥1,246     | 7      | 0.6%  |
|             | 看護師・准看護師                       | ¥1,729          | ¥1,681       | 49     | 2.9%  | ¥1,736     | ▲ 7    | -0.4% |
|             | 研究開発関連                         | ¥1,477          | ¥1,469       | 9      | 0.6%  | ¥1,468     | 9      | 0.6%  |
|             | その他医療・介護関連                     | ¥1,327          | ¥1,320       | 7      | 0.5%  | ¥1,271     | 56     | 4.4%  |
|             | 計                              |                 | ¥1,432       | ¥1,475 | ▲ 43  | -2.9%      | ¥1,414 | 17    |
| その他         | 製造業務                           | ¥1,156          | ¥1,164       | ▲ 8    | -0.7% | ¥1,157     | ▲ 1    | -0.1% |
|             | 軽作業                            | ¥1,082          | ¥1,085       | ▲ 4    | -0.3% | ¥1,084     | ▲ 3    | -0.3% |
|             | ドライバー                          | ¥1,256          | ¥1,232       | 24     | 1.9%  | ¥1,232     | 24     | 2.0%  |
|             | インストラクター・講師・教師                 | ¥1,539          | ¥1,499       | 40     | 2.6%  | ¥1,500     | 38     | 2.6%  |
|             | その他                            | ¥1,264          | ¥1,400       | ▲ 136  | -9.7% | ¥1,314     | ▲ 50   | -3.8% |
|             | 計                              |                 | ¥1,126       | ¥1,208 | ▲ 82  | -6.8%      | ¥1,131 | ▲ 5   |
| 総計（三大都市圏）   |                                | ¥1,515          | ¥1,503       | 12     | 0.8%  | ¥1,514     | 1      | 0.1%  |

※小分類職種は、案件数の下位20項目は割愛

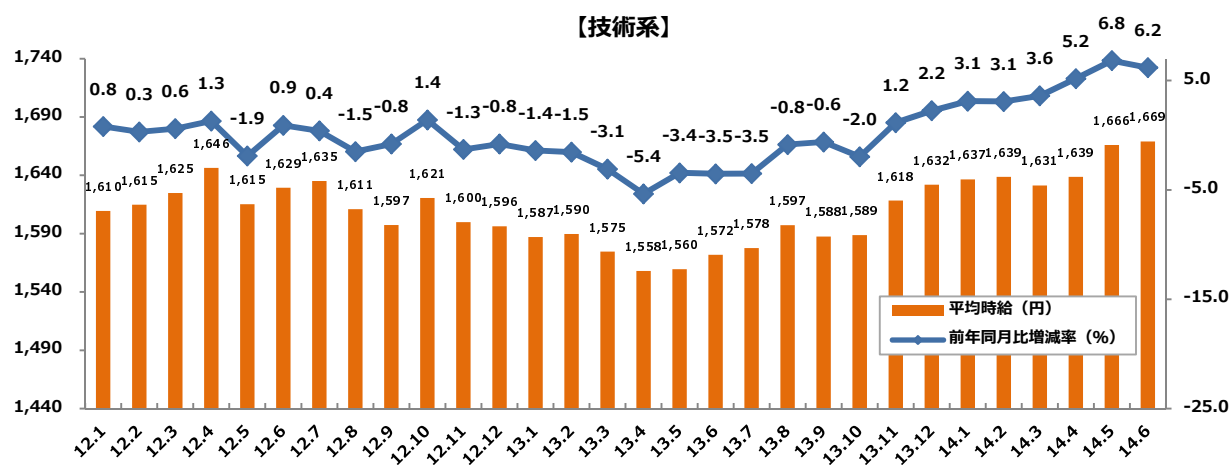
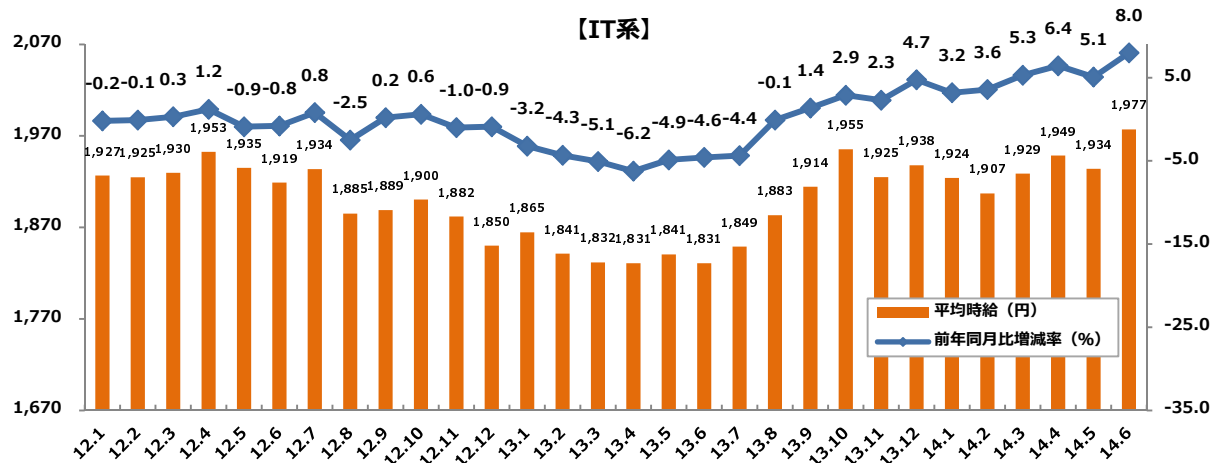
1：三大都市圏 募集時平均時給調査

▼職種大分類別 平均時給推移（三大都市圏） ※2012年1月からの推移



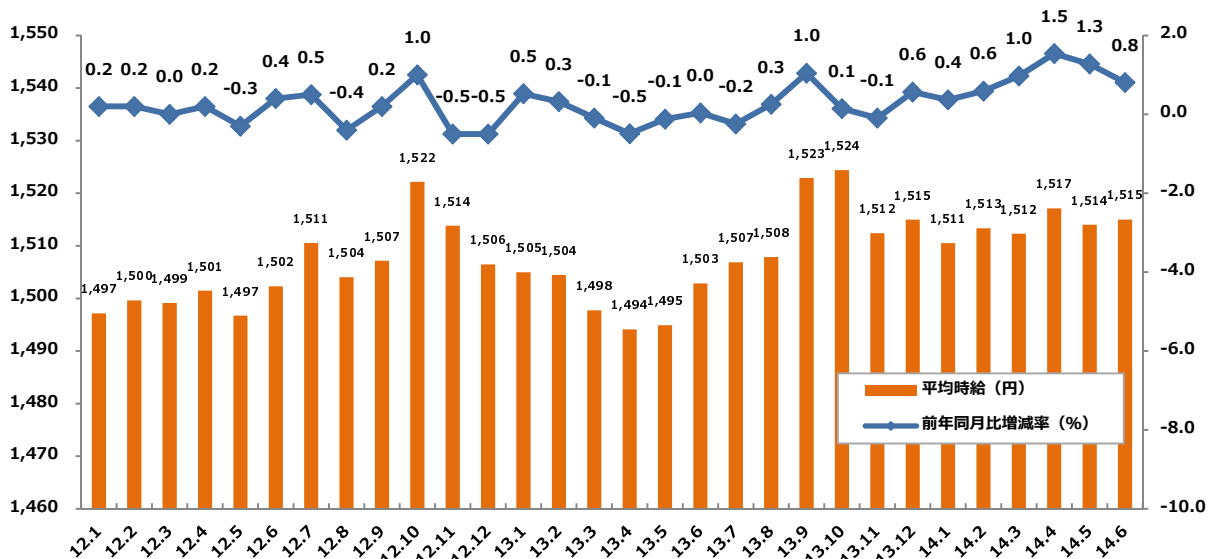
1：三大都市圏 募集時平均時給調査

▼職種大分類別 平均時給推移（三大都市圏） ※2012年1月からの推移

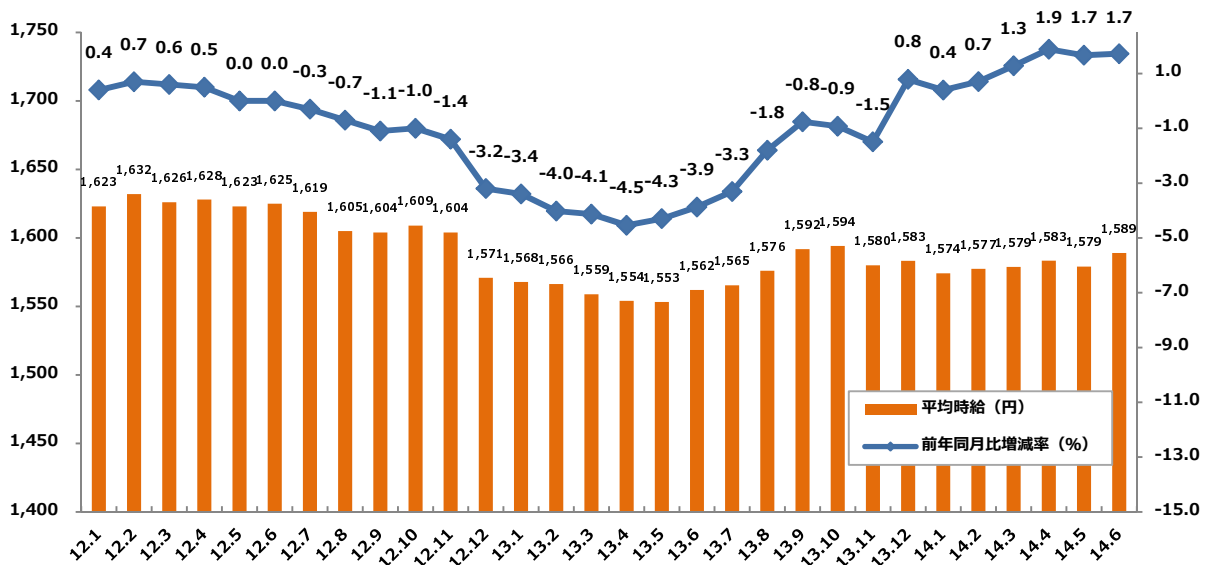


2：三大都市圏 エリア別 募集時平均時給調査

▼三大都市圏全体 平均時給推移 ※2012年1月からの推移

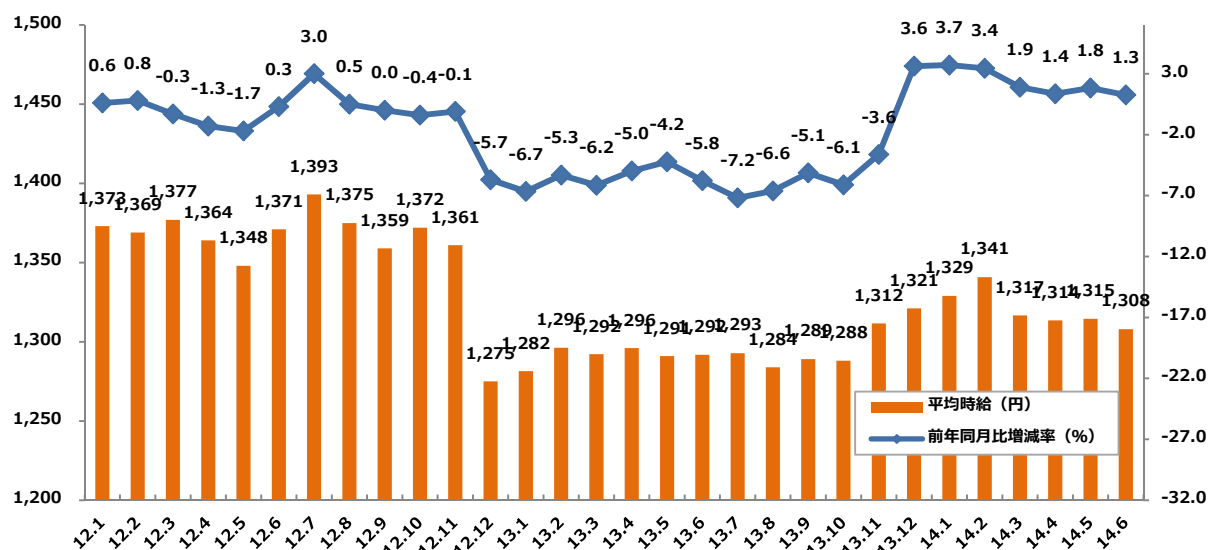


▼関東 平均時給推移 ※2012年1月からの推移

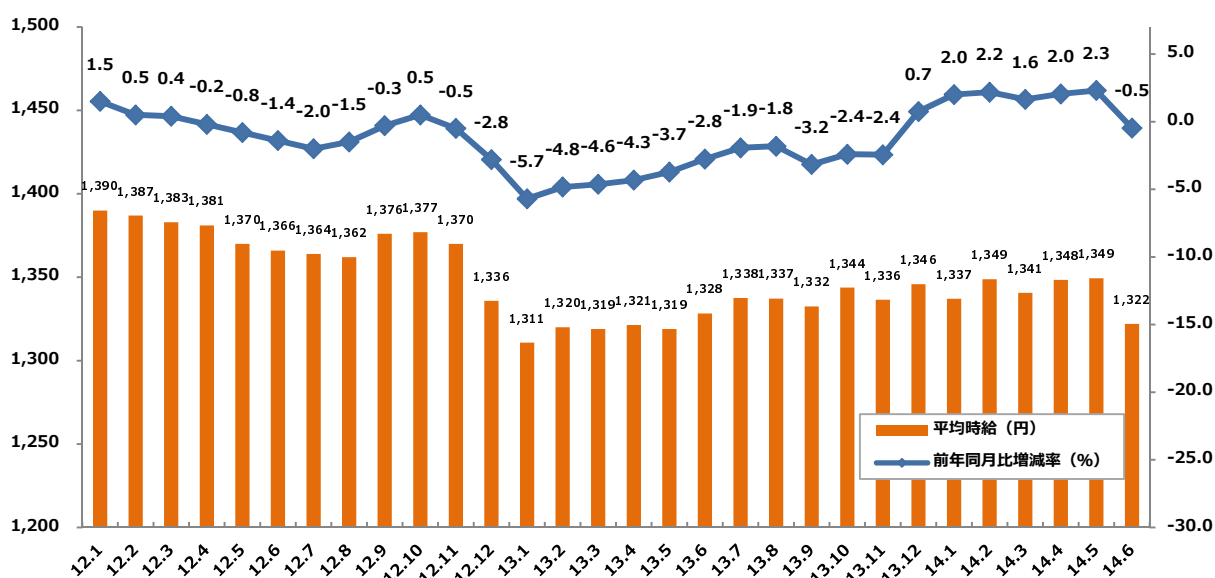


2：三大都市圏 エリア別 募集時平均時給調査

▼東海 平均時給推移 ※2012年1月からの推移



▼関西 平均時給推移 ※2012年1月からの推移





## 2：三大都市圏 エリア別 募集時平均時給調査

### ▼職種別平均時給（関東）

| 大分類職種         | 小分類職種                          | 2014年6月<br>平均時給 | 前年同月比較（13.6）  |               | 前月比較（14.5）  |               |               |             |
|---------------|--------------------------------|-----------------|---------------|---------------|-------------|---------------|---------------|-------------|
|               |                                |                 | 平均時給          | 増減額           | 増減率         | 平均時給          | 増減額           | 増減率         |
| オフィスワーク系      | 一般事務                           | ¥1,460          | ¥1,448        | 13            | 0.9%        | ¥1,465        | ▲ 5           | -0.3%       |
|               | 営業事務                           | ¥1,525          | ¥1,502        | 23            | 1.6%        | ¥1,533        | ▲ 8           | -0.5%       |
|               | 経理・財務・会計・英文経理                  | ¥1,590          | ¥1,555        | 35            | 2.2%        | ¥1,592        | ▲ 2           | -0.1%       |
|               | 秘書                             | ¥1,655          | ¥1,631        | 24            | 1.5%        | ¥1,639        | 15            | 0.9%        |
|               | 受付                             | ¥1,402          | ¥1,376        | 27            | 1.9%        | ¥1,409        | ▲ 7           | -0.5%       |
|               | 総務・人事・法務                       | ¥1,565          | ¥1,558        | 7             | 0.4%        | ¥1,559        | 6             | 0.4%        |
|               | 貿易・国際事務                        | ¥1,615          | ¥1,593        | 22            | 1.4%        | ¥1,604        | 11            | 0.7%        |
|               | 英文事務                           | ¥1,696          | ¥1,651        | 45            | 2.7%        | ¥1,690        | 6             | 0.3%        |
|               | 金融（証券）事務                       | ¥1,626          | ¥1,595        | 31            | 1.9%        | ¥1,610        | 16            | 1.0%        |
|               | 通訳・翻訳                          | ¥2,004          | ¥1,964        | 41            | 2.1%        | ¥1,957        | 47            | 2.4%        |
|               | データ入力                          | ¥1,354          | ¥1,321        | 34            | 2.6%        | ¥1,346        | 9             | 0.6%        |
|               | その他事務系                         | ¥1,441          | ¥1,445        | ▲ 4           | -0.3%       | ¥1,433        | 8             | 0.6%        |
|               | <b>計</b>                       |                 | <b>¥1,528</b> | <b>¥1,504</b> | <b>24</b>   | <b>1.6%</b>   | <b>¥1,526</b> | <b>3</b>    |
| 営業・販売・サービス系   | 営業・企画営業・ラウンダー                  | ¥1,612          | ¥1,578        | 35            | 2.2%        | ¥1,611        | 2             | 0.1%        |
|               | 販売（アパレル系）                      | ¥1,332          | ¥1,349        | ▲ 16          | -1.2%       | ¥1,328        | 5             | 0.4%        |
|               | 販売（家電・モバイル）                    | ¥1,484          | ¥1,442        | 42            | 2.9%        | ¥1,448        | 36            | 2.5%        |
|               | 販売（その他）                        | ¥1,335          | ¥1,312        | 23            | 1.8%        | ¥1,306        | 29            | 2.2%        |
|               | 窓口・ショールーム・カウンター<br>受付          | ¥1,366          | ¥1,366        | 0             | 0.0%        | ¥1,365        | 1             | 0.1%        |
|               | テレマーケティング・テレフォン<br>オペレーター      | ¥1,411          | ¥1,404        | 6             | 0.4%        | ¥1,419        | ▲ 8           | -0.6%       |
|               | その他営業・販売・サービス系                 | ¥1,383          | ¥1,387        | ▲ 4           | -0.3%       | ¥1,358        | 25            | 1.8%        |
|               | <b>計</b>                       |                 | <b>¥1,433</b> | <b>¥1,431</b> | <b>2</b>    | <b>0.1%</b>   | <b>¥1,432</b> | <b>1</b>    |
| クリエイティブ系      | WEBデザイナー                       | ¥1,715          | ¥1,687        | 29            | 1.7%        | ¥1,713        | 2             | 0.1%        |
|               | 編集・校正・制作                       | ¥1,598          | ¥1,633        | ▲ 35          | -2.2%       | ¥1,609        | ▲ 11          | -0.7%       |
|               | デザイナー（ファッション・アク<br>セサリー）・パタンナー | ¥1,588          | ¥1,631        | ▲ 44          | -2.7%       | ¥1,605        | ▲ 18          | -1.1%       |
|               | デザイナー（住宅・インテリア）<br>DTPオペレーター   | ¥1,541          | ¥1,540        | 1             | 0.1%        | ¥1,514        | 27            | 1.8%        |
|               |                                | ¥1,602          | ¥1,594        | 8             | 0.5%        | ¥1,607        | ▲ 5           | -0.3%       |
| <b>計</b>      |                                | <b>¥1,659</b>   | <b>¥1,655</b> | <b>4</b>      | <b>0.2%</b> | <b>¥1,658</b> | <b>0</b>      | <b>0.0%</b> |
| IT系           | ビジネスアプリケーション系SE                | ¥2,389          | ¥2,249        | 140           | 6.2%        | ¥2,357        | 32            | 1.4%        |
|               | データベース系SE                      | ¥2,373          | ¥2,345        | 28            | 1.2%        | ¥2,495        | ▲ 122         | -4.9%       |
|               | プログラマ                          | ¥2,222          | ¥2,085        | 137           | 6.6%        | ¥2,208        | 14            | 0.6%        |
|               | ネットワークエンジニア                    | ¥2,278          | ¥2,203        | 76            | 3.4%        | ¥2,267        | 11            | 0.5%        |
|               | テスト・評価                         | ¥1,699          | ¥1,637        | 62            | 3.8%        | ¥1,715        | ▲ 17          | -1.0%       |
|               | 運用管理・保守                        | ¥2,001          | ¥1,849        | 152           | 8.2%        | ¥1,963        | 38            | 1.9%        |
|               | ユーザーサポート・ヘルプデスク                | ¥1,708          | ¥1,660        | 49            | 2.9%        | ¥1,688        | 20            | 1.2%        |
|               | インストラクター・講師・教師                 | ¥1,706          | ¥1,689        | 17            | 1.0%        | ¥1,686        | 20            | 1.2%        |
|               | その他 IT系                        | ¥1,921          | ¥1,723        | 198           | 11.5%       | ¥1,853        | 68            | 3.7%        |
|               | <b>計</b>                       |                 | <b>¥2,032</b> | <b>¥1,874</b> | <b>157</b>  | <b>8.4%</b>   | <b>¥1,984</b> | <b>47</b>   |
| 技術系           | CADオペレーター                      | ¥1,604          | ¥1,556        | 48            | 3.1%        | ¥1,596        | 8             | 0.5%        |
|               | CAD・設計                         | ¥1,816          | ¥1,785        | 31            | 1.7%        | ¥1,796        | 20            | 1.1%        |
|               | ハード系設計                         | ¥2,007          | ¥1,890        | 117           | 6.2%        | ¥1,965        | 42            | 2.1%        |
|               | その他技術系                         | ¥1,705          | ¥1,723        | ▲ 18          | -1.0%       | ¥1,705        | 0             | 0.0%        |
|               | <b>計</b>                       |                 | <b>¥1,710</b> | <b>¥1,634</b> | <b>76</b>   | <b>4.6%</b>   | <b>¥1,703</b> | <b>7</b>    |
| 医療・介護系        | 医療事務                           | ¥1,263          | ¥1,329        | ▲ 66          | -5.0%       | ¥1,255        | 8             | 0.6%        |
|               | 治験関連                           | ¥1,793          | ¥1,768        | 25            | 1.4%        | ¥1,819        | ▲ 25          | -1.4%       |
|               | 介護関連                           | ¥1,281          | ¥1,170        | 112           | 9.5%        | ¥1,285        | ▲ 4           | -0.3%       |
|               | 看護師・准看護師                       | ¥1,925          | ¥1,711        | 214           | 12.5%       | ¥1,782        | 143           | 8.0%        |
|               | 研究開発関連                         | ¥1,594          | ¥1,555        | 39            | 2.5%        | ¥1,537        | 57            | 3.7%        |
|               | その他医療・介護関連                     | ¥1,446          | ¥1,360        | 86            | 6.3%        | ¥1,345        | 101           | 7.5%        |
|               | <b>計</b>                       |                 | <b>¥1,480</b> | <b>¥1,553</b> | <b>▲ 72</b> | <b>-4.7%</b>  | <b>¥1,470</b> | <b>11</b>   |
| その他           | 製造業務                           | ¥1,183          | ¥1,178        | 5             | 0.4%        | ¥1,202        | ▲ 19          | -1.6%       |
|               | 軽作業                            | ¥1,118          | ¥1,123        | ▲ 6           | -0.5%       | ¥1,119        | ▲ 1           | -0.1%       |
|               | ドライバー                          | ¥1,301          | ¥1,234        | 67            | 5.4%        | ¥1,311        | ▲ 10          | -0.8%       |
|               | インストラクター・講師・教師                 | ¥1,695          | ¥1,561        | 134           | 8.6%        | ¥1,656        | 39            | 2.3%        |
|               | その他                            | ¥1,328          | ¥1,480        | ▲ 152         | -10.3%      | ¥1,395        | ▲ 68          | -4.8%       |
|               | <b>計</b>                       |                 | <b>¥1,166</b> | <b>¥1,260</b> | <b>▲ 94</b> | <b>-7.5%</b>  | <b>¥1,174</b> | <b>▲ 9</b>  |
| <b>総計（関東）</b> |                                | <b>¥1,589</b>   | <b>¥1,562</b> | <b>26</b>     | <b>1.7%</b> | <b>¥1,579</b> | <b>9</b>      | <b>0.6%</b> |

※小分類職種は、案件数の下位20項目は割愛

## 2：三大都市圏 エリア別 募集時平均時給調査

### ▼職種別平均時給（東海）

| 大分類職種       | 小分類職種                          | 2014年6月<br>平均時給 | 前年同月比較（13.6） |         |         | 前月比較（14.5） |         |        |
|-------------|--------------------------------|-----------------|--------------|---------|---------|------------|---------|--------|
|             |                                |                 | 平均時給         | 増減額     | 増減率     | 平均時給       | 増減額     | 増減率    |
| オフィスワーク系    | 一般事務                           | ¥1,258          | ¥1,250       | 8       | 0.6%    | ¥1,268     | ▲ 11    | -0.8%  |
|             | 営業事務                           | ¥1,287          | ¥1,276       | 10      | 0.8%    | ¥1,289     | ▲ 2     | -0.2%  |
|             | 経理・財務・会計・英文経理                  | ¥1,281          | ¥1,271       | 10      | 0.8%    | ¥1,281     | 0       | 0.0%   |
|             | 秘書                             | ¥1,345          | ¥1,316       | 28      | 2.2%    | ¥1,308     | 36      | 2.8%   |
|             | 受付                             | ¥1,192          | ¥1,210       | ▲ 18    | -1.5%   | ¥1,231     | ▲ 39    | -3.2%  |
|             | 総務・人事・法務                       | ¥1,310          | ¥1,297       | 13      | 1.0%    | ¥1,316     | ▲ 6     | -0.5%  |
|             | 貿易・国際事務                        | ¥1,332          | ¥1,325       | 7       | 0.5%    | ¥1,335     | ▲ 4     | -0.3%  |
|             | 英文事務                           | ¥1,416          | ¥1,349       | 67      | 5.0%    | ¥1,397     | 19      | 1.3%   |
|             | 金融（証券）事務                       | ¥1,393          | ¥1,541       | ▲ 148   | -9.6%   | ¥1,318     | 76      | 5.7%   |
|             | 通訳・翻訳                          | ¥1,478          | ¥1,469       | 9       | 0.6%    | ¥1,493     | ▲ 15    | -1.0%  |
|             | データ入力                          | ¥1,205          | ¥1,182       | 23      | 1.9%    | ¥1,195     | 10      | 0.8%   |
|             | その他事務系                         | ¥1,293          | ¥1,233       | 60      | 4.9%    | ¥1,278     | 16      | 1.2%   |
|             | 計                              |                 | ¥1,278       | ¥1,272  | 5       | 0.4%       | ¥1,280  | ▲ 3    |
| 営業・販売・サービス系 | 営業・企画営業・ラウンダー                  | ¥1,437          | ¥1,397       | 40      | 2.9%    | ¥1,494     | ▲ 56    | -3.8%  |
|             | 販売（アパレル系）                      | ¥1,276          | ¥1,226       | 49      | 4.0%    | ¥1,275     | 1       | 0.0%   |
|             | 販売（家電・モバイル）                    | ¥1,328          | ¥1,301       | 27      | 2.1%    | ¥1,334     | ▲ 5     | -0.4%  |
|             | 販売（その他）                        | ¥1,214          | ¥1,217       | ▲ 3     | -0.3%   | ¥1,217     | ▲ 3     | -0.2%  |
|             | 窓口・ショールーム・カウンター<br>受付          | ¥1,202          | ¥1,213       | ▲ 11    | -0.9%   | ¥1,208     | ▲ 7     | -0.6%  |
|             | テレマーケティング・テレフォン<br>オペレーター      | ¥1,258          | ¥1,244       | 14      | 1.1%    | ¥1,257     | 2       | 0.1%   |
|             | その他営業・販売・サービス系                 | ¥1,180          | ¥1,119       | 62      | 5.5%    | ¥1,203     | ▲ 23    | -1.9%  |
|             | 計                              |                 | ¥1,269       | ¥1,251  | 18      | 1.5%       | ¥1,281  | ▲ 12   |
| クリエイティブ系    | WEBデザイナー                       | ¥1,334          | ¥1,464       | ▲ 130   | -8.9%   | ¥1,325     | 9       | 0.7%   |
|             | 編集・校正・制作                       | ¥1,278          | ¥1,350       | ▲ 72    | -5.3%   | ¥1,290     | ▲ 11    | -0.9%  |
|             | デザイナー（ファッション・アク<br>セサリー）・パタンナー | ¥1,275          | ¥1,075       | 200     | 18.6%   | ¥1,413     | ▲ 138   | -9.7%  |
|             | デザイナー（住宅・インテリア）                | ¥1,264          | ¥1,350       | ▲ 86    | -6.3%   | ¥1,320     | ▲ 56    | -4.2%  |
|             | DTPオペレーター                      | ¥1,344          | ¥1,327       | 16      | 1.2%    | ¥1,319     | 25      | 1.9%   |
| 計           |                                | ¥1,369          | ¥1,375       | ▲ 6     | -0.4%   | ¥1,405     | ▲ 37    | -2.6%  |
| IT系         | ビジネスアプリケーション系SE                | ¥2,256          | ¥1,769       | 486     | 27.5%   | ¥2,073     | 183     | 8.8%   |
|             | データベース系SE                      | -               | -            | -       | -       | -          | -       | -      |
|             | プログラマ                          | ¥1,710          | ¥1,706       | 4       | 0.2%    | ¥1,768     | ▲ 58    | -3.3%  |
|             | ネットワークエンジニア                    | ¥1,634          | ¥2,056       | ▲ 422   | -20.5%  | ¥1,685     | ▲ 51    | -3.0%  |
|             | テスト・評価                         | ¥1,686          | ¥1,521       | 165     | 10.9%   | ¥1,687     | ▲ 0     | -0.0%  |
|             | 運用管理・保守                        | ¥1,516          | ¥1,624       | ▲ 108   | -6.7%   | ¥1,600     | ▲ 85    | -5.3%  |
|             | ユーザーサポート・ヘルプデスク                | ¥1,439          | ¥1,492       | ▲ 53    | -3.6%   | ¥1,473     | ▲ 35    | -2.3%  |
|             | インストラクター・講師・教師                 | ¥1,375          | ¥1,308       | 67      | 5.1%    | ¥1,570     | ▲ 195   | -12.4% |
|             | その他 IT系                        | ¥1,371          | ¥1,554       | ▲ 183   | -11.8%  | ¥1,548     | ▲ 177   | -11.4% |
| 計           |                                | ¥1,604          | ¥1,604       | 4       | 0.3%    | ¥1,662     | ▲ 54    | -3.2%  |
| 技術系         | CADオペレーター                      | ¥1,464          | ¥1,352       | 111     | 8.2%    | ¥1,446     | 18      | 1.2%   |
|             | CAD・設計                         | ¥1,580          | ¥1,638       | ▲ 58    | -3.5%   | ¥1,529     | 51      | 3.3%   |
|             | ハード系設計                         | ¥1,822          | ¥1,745       | 77      | 4.4%    | ¥1,831     | ▲ 9     | -0.5%  |
|             | その他技術系                         | ¥1,658          | ¥1,428       | 230     | 16.1%   | ¥1,601     | 57      | 3.5%   |
| 計           |                                | ¥1,636          | ¥1,469       | 167     | 11.4%   | ¥1,605     | 31      | 1.9%   |
| 医療・介護系      | 医療事務                           | ¥1,103          | ¥1,211       | ▲ 108   | -8.9%   | ¥1,107     | ▲ 5     | -0.4%  |
|             | 治験関連                           | -               | ¥1,260       | -       | -       | -          | -       | -      |
|             | 介護関連                           | ¥1,061          | ¥1,103       | ▲ 42    | -3.8%   | ¥1,067     | ▲ 6     | -0.5%  |
|             | 看護師・准看護師                       | ¥1,600          | ¥1,630       | ▲ 30    | -1.8%   | ¥1,600     | 0       | 0.0%   |
|             | 研究開発関連                         | -               | ¥1,300       | #VALUE! | #VALUE! | ¥1,325     | #VALUE! | ###    |
|             | その他医療・介護関連                     | ¥1,176          | ¥1,216       | ▲ 40    | -3.3%   | ¥1,110     | 66      | 5.9%   |
| 計           |                                | ¥1,158          | ¥1,256       | ▲ 98    | -7.8%   | ¥1,127     | 32      | 2.8%   |
| その他         | 製造業務                           | ¥1,154          | ¥1,148       | 6       | 0.5%    | ¥1,133     | 21      | 1.9%   |
|             | 軽作業                            | ¥1,053          | ¥1,027       | 26      | 2.5%    | ¥1,050     | 3       | 0.3%   |
|             | ドライバー                          | ¥1,175          | ¥1,225       | ▲ 50    | -4.1%   | ¥1,086     | 89      | 8.2%   |
|             | インストラクター・講師・教師                 | ¥2,000          | ¥1,600       | 400     | 25.0%   | ¥1,250     | 750     | 60.0%  |
|             | その他                            | ¥1,160          | ¥1,133       | 28      | 2.4%    | ¥1,204     | ▲ 44    | -3.7%  |
| 計           |                                | ¥1,100          | ¥1,093       | 6       | 0.6%    | ¥1,096     | 4       | 0.4%   |
| 総計（東海）      |                                | ¥1,308          | ¥1,292       | 16      | 1.3%    | ¥1,319     | ▲ 11    | -0.8%  |

※小分類職種は、案件数の下位20項目は割愛

## 2：三大都市圏 エリア別 募集時平均時給調査

### ▼職種別平均時給（関西）

| 大分類職種         | 小分類職種                          | 2014年6月<br>平均時給 | 前年同月比較（13.6）  |               |               | 前月比較（14.5）    |               |              |
|---------------|--------------------------------|-----------------|---------------|---------------|---------------|---------------|---------------|--------------|
|               |                                |                 | 平均時給          | 増減額           | 増減率           | 平均時給          | 増減額           | 増減率          |
| オフィスワーク系      | 一般事務                           | ¥1,237          | ¥1,211        | 26            | 2.2%          | ¥1,248        | ▲11           | -0.9%        |
|               | 営業事務                           | ¥1,295          | ¥1,280        | 16            | 1.2%          | ¥1,306        | ▲11           | -0.8%        |
|               | 経理・財務・会計・英文経理                  | ¥1,309          | ¥1,297        | 11            | 0.9%          | ¥1,322        | ▲13           | -1.0%        |
|               | 秘書                             | ¥1,370          | ¥1,347        | 23            | 1.7%          | ¥1,375        | ▲6            | -0.4%        |
|               | 受付                             | ¥1,195          | ¥1,173        | 22            | 1.9%          | ¥1,191        | 5             | 0.4%         |
|               | 総務・人事・法務                       | ¥1,320          | ¥1,312        | 8             | 0.6%          | ¥1,302        | 18            | 1.4%         |
|               | 貿易・国際事務                        | ¥1,361          | ¥1,358        | 3             | 0.2%          | ¥1,371        | ▲10           | -0.7%        |
|               | 英文事務                           | ¥1,397          | ¥1,394        | 3             | 0.2%          | ¥1,381        | 16            | 1.2%         |
|               | 金融（証券）事務                       | ¥1,444          | ¥1,407        | 37            | 2.7%          | ¥1,367        | 77            | 5.7%         |
|               | 通訳・翻訳                          | ¥1,463          | ¥1,497        | ▲33           | -2.2%         | ¥1,582        | ▲119          | -7.5%        |
|               | データ入力                          | ¥1,162          | ¥1,174        | ▲12           | -1.1%         | ¥1,171        | ▲9            | -0.8%        |
|               | その他事務系                         | ¥1,279          | ¥1,230        | 49            | 3.9%          | ¥1,279        | ▲0            | -0.0%        |
|               | <b>計</b>                       |                 | <b>¥1,275</b> | <b>¥1,263</b> | <b>13</b>     | <b>1.0%</b>   | <b>¥1,283</b> | <b>▲7</b>    |
| 営業・販売・サービス系   | 営業・企画営業・ラウンダー                  | ¥1,391          | ¥1,404        | ▲12           | -0.9%         | ¥1,398        | ▲6            | -0.5%        |
|               | 販売（アパレル系）                      | ¥1,262          | ¥1,219        | 42            | 3.5%          | ¥1,258        | 4             | 0.3%         |
|               | 販売（家電・モバイル）                    | ¥1,278          | ¥1,282        | ▲4            | -0.3%         | ¥1,278        | 1             | 0.0%         |
|               | 販売（その他）                        | ¥1,183          | ¥1,207        | ▲24           | -2.0%         | ¥1,183        | 0             | 0.0%         |
|               | 窓口・ショールーム・カウンター<br>受付          | ¥1,153          | ¥1,190        | ▲37           | -3.1%         | ¥1,183        | ▲30           | -2.5%        |
|               | テレマーケティング・テレフォン<br>オペレーター      | ¥1,248          | ¥1,257        | ▲9            | -0.7%         | ¥1,235        | 13            | 1.1%         |
|               | その他営業・販売・サービス系                 | ¥1,190          | ¥1,175        | 15            | 1.3%          | ¥1,200        | ▲10           | -0.8%        |
|               | <b>計</b>                       | <b>¥1,250</b>   | <b>¥1,257</b> | <b>▲7</b>     | <b>-0.6%</b>  | <b>¥1,252</b> | <b>▲2</b>     | <b>-0.1%</b> |
| クリエイティブ系      | WEBデザイナー                       | ¥1,493          | ¥1,423        | 70            | 4.9%          | ¥1,522        | ▲30           | -1.9%        |
|               | 編集・校正・制作                       | ¥1,348          | ¥1,341        | 6             | 0.5%          | ¥1,361        | ▲13           | -0.9%        |
|               | デザイナー（ファッション・アク<br>セサリー）・パタンナー | ¥980            | ¥1,133        | ▲153          | -13.5%        | ¥992          | ▲12           | -1.2%        |
|               | デザイナー（住宅・インテリア）<br>DTPオペレーター   | ¥1,267          | ¥1,351        | ▲84           | -6.2%         | ¥1,294        | ▲27           | -2.1%        |
|               |                                | ¥1,337          | ¥1,289        | 49            | 3.8%          | ¥1,337        | 0             | 0.0%         |
| <b>計</b>      | <b>¥1,407</b>                  | <b>¥1,366</b>   | <b>41</b>     | <b>3.0%</b>   | <b>¥1,425</b> | <b>▲18</b>    | <b>-1.2%</b>  |              |
| IT系           | ビジネスアプリケーション系SE                | ¥1,931          | ¥1,965        | ▲35           | -1.8%         | ¥1,864        | 67            | 3.6%         |
|               | データベース系SE                      | ¥1,825          | ¥1,592        | 233           | 14.7%         | ¥1,886        | ▲61           | -3.2%        |
|               | プログラマ                          | ¥1,897          | ¥1,767        | 130           | 7.4%          | ¥1,889        | 9             | 0.5%         |
|               | ネットワークエンジニア                    | ¥1,925          | ¥1,871        | 54            | 2.9%          | ¥1,948        | ▲23           | -1.2%        |
|               | テスト・評価                         | ¥1,559          | ¥1,444        | 115           | 8.0%          | ¥1,530        | 29            | 1.9%         |
|               | 運用管理・保守                        | ¥1,537          | ¥1,618        | ▲81           | -5.0%         | ¥1,562        | ▲25           | -1.6%        |
|               | ユーザーサポート・ヘルプデスク                | ¥1,431          | ¥1,375        | 57            | 4.1%          | ¥1,421        | 10            | 0.7%         |
|               | インストラクター・講師・教師                 | ¥1,435          | ¥1,557        | ▲122          | -7.8%         | ¥1,442        | ▲7            | -0.5%        |
|               | その他 IT系                        | ¥1,700          | ¥1,487        | 214           | 14.4%         | ¥1,591        | 109           | 6.9%         |
| <b>計</b>      | <b>¥1,687</b>                  | <b>¥1,634</b>   | <b>53</b>     | <b>3.3%</b>   | <b>¥1,655</b> | <b>32</b>     | <b>1.9%</b>   |              |
| 技術系           | CADオペレーター                      | ¥1,405          | ¥1,367        | 38            | 2.8%          | ¥1,399        | 6             | 0.5%         |
|               | CAD・設計                         | ¥1,645          | ¥1,557        | 88            | 5.6%          | ¥1,695        | ▲51           | -3.0%        |
|               | ハード系設計                         | ¥1,835          | ¥1,639        | 196           | 11.9%         | ¥1,863        | ▲28           | -1.5%        |
|               | その他技術系                         | ¥1,636          | ¥1,442        | 194           | 13.4%         | ¥1,651        | ▲16           | -0.9%        |
| <b>計</b>      | <b>¥1,595</b>                  | <b>¥1,446</b>   | <b>150</b>    | <b>10.4%</b>  | <b>¥1,623</b> | <b>▲27</b>    | <b>-1.7%</b>  |              |
| 医療・介護系        | 医療事務                           | ¥1,137          | ¥1,155        | ▲18           | -1.6%         | ¥1,101        | 36            | 3.2%         |
|               | 治験関連                           | ¥1,625          | ¥1,494        | 131           | 8.8%          | ¥1,509        | 116           | 7.7%         |
|               | 介護関連                           | ¥1,125          | ¥1,067        | 58            | 5.5%          | ¥1,113        | 13            | 1.1%         |
|               | 看護師・准看護師                       | ¥1,586          | ¥1,600        | ▲14           | -0.8%         | ¥1,740        | ▲154          | -8.8%        |
|               | 研究開発関連                         | ¥1,387          | ¥1,374        | 13            | 0.9%          | ¥1,389        | ▲2            | -0.2%        |
|               | その他医療・介護関連                     | ¥1,263          | ¥1,287        | ▲24           | -1.9%         | ¥1,289        | ▲27           | -2.1%        |
|               | <b>計</b>                       | <b>¥1,348</b>   | <b>¥1,320</b> | <b>28</b>     | <b>2.1%</b>   | <b>¥1,307</b> | <b>41</b>     | <b>3.1%</b>  |
| その他           | 製造業務                           | ¥1,109          | ¥1,146        | ▲38           | -3.3%         | ¥1,077        | 31            | 2.9%         |
|               | 軽作業                            | ¥1,027          | ¥1,004        | 22            | 2.2%          | ¥1,019        | 8             | 0.7%         |
|               | ドライバー                          | ¥1,120          | ¥1,225        | ▲105          | -8.6%         | ¥1,123        | ▲3            | -0.2%        |
|               | インストラクター・講師・教師                 | ¥1,321          | ¥1,419        | ▲98           | -6.9%         | ¥1,244        | 77            | 6.2%         |
|               |                                | ¥1,191          | ¥1,190        | 1             | 0.1%          | ¥1,178        | 14            | 1.1%         |
|               |                                | ¥1,191          | ¥1,190        | 1             | 0.1%          | ¥1,178        | 14            | 1.1%         |
| <b>計</b>      | <b>¥1,066</b>                  | <b>¥1,135</b>   | <b>▲69</b>    | <b>-6.1%</b>  | <b>¥1,051</b> | <b>15</b>     | <b>1.4%</b>   |              |
| <b>総計（関西）</b> | <b>¥1,322</b>                  | <b>¥1,328</b>   | <b>▲6</b>     | <b>-0.5%</b>  | <b>¥1,336</b> | <b>▲14</b>    | <b>-1.0%</b>  |              |

※小分類職種は、案件数の下位20項目は割愛