

# 2014年9月度の三大都市圏募集時平均時給は、 2012年以降の最高時給を再び更新。

「エン派遣のお仕事情報」募集時平均時給レポート（2014年9月）  
－三大都市圏（関東、東海、関西エリア）－

人材採用・入社後活躍のエン・ジャパン株式会社（本社：東京都新宿区、代表取締役社長：鈴木孝二）が運営する全国の派遣情報集合サイト「エン派遣のお仕事情報」（<http://haken.en-japan.com/>）では、サイトに掲載された全ての職種（※）の求人情報をエリア別（※）に集計し、募集時の平均時給分析を行っております。2014年9月度の集計結果がまとまりましたので、お知らせいたします。

※「エン派遣のお仕事情報」上で分類されている職種、エリア

## 【概況】

### ■9月度の三大都市圏募集時平均時給は、10ヶ月連続で前年同月比プラス

9月度の三大都市圏の募集時平均時給は1,537円。2012年1月以降で最も高い時給を更新しました。前月比+7円・0.5%増、前年同月比+14円・0.9%増で、10ヶ月連続で前年同月比がプラスに。9月は派遣スタッフの方の契約切り替えタイミングであることや、業務量の増加を受けて、各社が有期雇用労働者を増員していることが要因の1つと考えられます。

### ■三大都市圏の職種別平均時給は、

#### オフィスワーク・クリエイティブ・技術系が直近2年半の最高時給を更新。

「オフィスワーク系」職種（1,474円/同+4円・0.3%増、同+17円・1.2%増）、「クリエイティブ系」職種（1,632円/同+17円・1.1%増、同+17円・1.1%増）、「技術系」職種（1,713円/同+17円・1.0%増、同+125円・7.9%増）の3職種がそれぞれ10ヶ月以上連続で時給が前年同月比プラスを更新。直近2年半の最高時給を記録しました。

このほか、前年同月比プラスは、「IT系」職種（2,022円/前月比-2円・0.1%減、前年同月比+108円・5.6%増）、「医療・介護系」職種（1,491円/同+14円・1.0%増、同+56円・3.9%増）。前年同月比マイナスは「営業・販売・サービス系」職種（1,384円/同-3円・0.2%減、同-6円・0.4%減）でした。

### ■エリア別の平均時給は、三大都市圏すべてが前年同月比プラス

関東エリア（1,605円/前月比+3円・0.2%増、前年同月比+14円・0.9%増）、東海エリア（1,326円/同+12円・0.9%増、同+37円・2.9%増）、関西エリア（1,353円/同+15円・1.1%増、同+20円・1.5%増）と全エリアで、前年同月比プラスとなりました。

本ニュースリリースに関する問合せ先

広報担当：森本

<http://corp.en-japan.com/>

**エン・ジャパン株式会社**

〒163-1335 新宿区西新宿6-5-1 新宿アイランドタワー

TEL：03-3342-4506 FAX：03-3342-4507 MAIL：en-press@en-japan.com

## 【調査概要】

### ▼集計対象

弊社が運営する派遣情報集合サイト「エン派遣のお仕事情報」に掲載された求人情報より、募集時の平均時給を集計いたしました。

＜「エン派遣のお仕事情報」について＞ <http://haken.en-japan.com/>

3回連続「最も満足している派遣サイトNo.1」(※)に選ばれた、日本最大級の派遣情報集合サイト。派遣で働く人の様々なニーズや条件と、全国の派遣会社の持つ仕事情報のベストマッチングを実現しています。

利用者から寄せられた成功談、失敗談を集めた“派遣クチコミ情報”や、派遣社員のホンネに迫る“今月のアンケート集計結果”など、お役立ち情報も満載。

(※インタビューード社調査)

### ▼対象エリア

関東 (東京都、神奈川県、埼玉県、千葉県、茨城県、群馬県、栃木県、山梨県)

東海 (愛知県、岐阜県、三重県、静岡県)

関西 (大阪府、兵庫県、京都府、滋賀県、奈良県、和歌山県)

### ▼集計対象職種

◎オフィスワーク系

一般事務、営業事務、経理・財務、秘書、受付、総務・人事、貿易・国際事務など

◎営業・販売・サービス系

営業・企画営業、販売、窓口・ショールーム、テレマーケティングなど

◎クリエイティブ系

WEBデザイナー、編集・制作・校正、デザイナー、DTPオペレーターなど

◎IT系

SE、プログラマ、ネットワークエンジニア、テスト・評価、運用管理・保守、ユーザーサポートなど

◎技術系

CADオペレーター、CAD・設計、ハード系設計など

◎医療介護・教育系

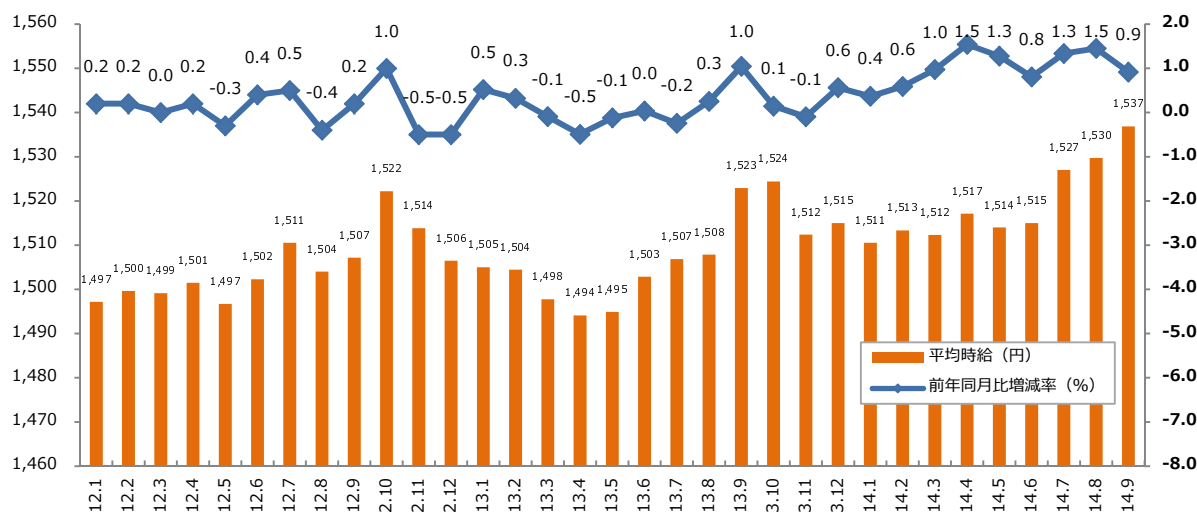
医療事務、治験関連、介護関連、看護師・准看護師、研究開発など

◎その他

製造業務、軽作業、ドライバー、インストラクター・講師など

## 1：三大都市圏 募集時平均時給調査

▼平均時給推移（三大都市圏 ※関東・東海・関西） ※2012年1月からの推移



▼職種別平均時給推移（三大都市圏 ※関東・東海・関西） ※2012年1月からの推移

職種名	12.1	12.2	12.3	12.4	12.5	12.6	12.7	12.8	12.9	12.10	12.11	12.12
オフィスワーク系	¥1,446	¥1,449	¥1,446	¥1,448	¥1,446	¥1,449	¥1,452	¥1,456	¥1,451	¥1,455	¥1,446	¥1,452
営業・販売・サービス系	¥1,378	¥1,382	¥1,375	¥1,367	¥1,369	¥1,370	¥1,375	¥1,372	¥1,371	¥1,381	¥1,371	¥1,370
クリエイティブ系	¥1,584	¥1,583	¥1,583	¥1,601	¥1,611	¥1,619	¥1,618	¥1,607	¥1,607	¥1,624	¥1,606	¥1,596
IT系	¥1,927	¥1,925	¥1,930	¥1,953	¥1,935	¥1,919	¥1,934	¥1,885	¥1,889	¥1,900	¥1,882	¥1,850
技術系	¥1,610	¥1,615	¥1,625	¥1,646	¥1,615	¥1,629	¥1,635	¥1,611	¥1,597	¥1,621	¥1,600	¥1,596
医療・介護系	¥1,493	¥1,492	¥1,494	¥1,489	¥1,488	¥1,502	¥1,487	¥1,450	¥1,474	¥1,481	¥1,451	¥1,487
その他	¥1,199	¥1,203	¥1,186	¥1,195	¥1,186	¥1,200	¥1,179	¥1,188	¥1,192	¥1,190	¥1,199	¥1,200
全体	¥1,497	¥1,500	¥1,499	¥1,501	¥1,497	¥1,502	¥1,511	¥1,504	¥1,507	¥1,522	¥1,514	¥1,506
職種名	13.1	13.2	13.3	13.4	13.5	13.6	13.7	13.8	13.9	13.10	13.11	13.12
オフィスワーク系	¥1,453	¥1,451	¥1,447	¥1,447	¥1,451	¥1,449	¥1,456	¥1,463	¥1,457	¥1,453	¥1,453	¥1,454
営業・販売・サービス系	¥1,373	¥1,374	¥1,375	¥1,376	¥1,378	¥1,382	¥1,385	¥1,387	¥1,390	¥1,385	¥1,374	¥1,380
クリエイティブ系	¥1,597	¥1,599	¥1,597	¥1,596	¥1,601	¥1,604	¥1,609	¥1,605	¥1,615	¥1,607	¥1,600	¥1,615
IT系	¥1,865	¥1,841	¥1,832	¥1,831	¥1,841	¥1,831	¥1,849	¥1,883	¥1,914	¥1,955	¥1,925	¥1,938
技術系	¥1,587	¥1,590	¥1,575	¥1,558	¥1,560	¥1,572	¥1,578	¥1,597	¥1,588	¥1,589	¥1,618	¥1,632
医療・介護系	¥1,474	¥1,460	¥1,299	¥1,305	¥1,288	¥1,475	¥1,447	¥1,442	¥1,435	¥1,441	¥1,455	¥1,455
その他	¥1,190	¥1,205	¥1,226	¥1,195	¥1,184	¥1,208	¥1,199	¥1,198	¥1,152	¥1,156	¥1,135	¥1,141
全体	¥1,505	¥1,504	¥1,498	¥1,494	¥1,495	¥1,503	¥1,507	¥1,508	¥1,523	¥1,524	¥1,512	¥1,515
職種名	14.1	14.2	14.3	14.4	14.5	14.6	14.7	14.8	14.9			
オフィスワーク系	¥1,457	¥1,459	¥1,456	¥1,461	¥1,466	¥1,465	¥1,465	¥1,470	¥1,474			
営業・販売・サービス系	¥1,381	¥1,373	¥1,372	¥1,376	¥1,381	¥1,377	¥1,382	¥1,387	¥1,384			
クリエイティブ系	¥1,614	¥1,618	¥1,616	¥1,619	¥1,619	¥1,615	¥1,610	¥1,615	¥1,632			
IT系	¥1,924	¥1,907	¥1,929	¥1,949	¥1,934	¥1,977	¥2,016	¥2,024	¥2,022			
技術系	¥1,637	¥1,639	¥1,631	¥1,639	¥1,666	¥1,669	¥1,701	¥1,695	¥1,713			
医療・介護系	¥1,379	¥1,390	¥1,408	¥1,412	¥1,414	¥1,432	¥1,447	¥1,477	¥1,491			
その他	¥1,137	¥1,136	¥1,151	¥1,138	¥1,131	¥1,126	¥1,110	¥1,117	¥1,100			
全体	¥1,511	¥1,513	¥1,512	¥1,517	¥1,514	¥1,515	¥1,527	¥1,530	¥1,537			

## 1：三大都市圏 募集時平均時給調査

### ▼職種別平均時給①：オフィスワーク、営業・販売・サービス、クリエイティブ

大分類職種	小分類職種	2014年9月 平均時給	前年同月比較 (13.9)			前月比較 (14.8)		
			平均時給	増減額	増減率	平均時給	増減額	増減率
オフィスワーク系	一般事務	¥1,425	¥1,402	23	1.6%	¥1,414	11	0.7%
	営業事務	¥1,462	¥1,438	24	1.7%	¥1,461	0	0.0%
	学校事務	¥1,299	¥1,326	▲28	-2.1%	¥1,310	▲11	-0.8%
	経理・財務・会計・英文経理	¥1,534	¥1,513	21	1.4%	¥1,526	8	0.5%
	秘書	¥1,598	¥1,582	16	1.0%	¥1,602	▲4	-0.3%
	受付	¥1,356	¥1,346	10	0.8%	¥1,354	2	0.1%
	総務・人事・法務	¥1,542	¥1,519	23	1.5%	¥1,534	8	0.5%
	広報・宣伝・IR	¥1,577	¥1,564	13	0.9%	¥1,589	▲12	-0.7%
	企画・マーケティング	¥1,663	¥1,659	4	0.3%	¥1,625	38	2.4%
	貿易・国際事務	¥1,512	¥1,501	11	0.7%	¥1,517	▲5	-0.3%
	英文事務	¥1,638	¥1,620	18	1.1%	¥1,645	▲7	-0.4%
	金融（銀行）事務	¥1,374	¥1,348	26	1.9%	¥1,392	▲18	-1.3%
	金融（証券）事務	¥1,614	¥1,554	60	3.9%	¥1,612	2	0.1%
	金融（生保・損保）事務	¥1,476	¥1,474	2	0.2%	¥1,447	30	2.0%
	金融（その他）事務	¥1,465	¥1,478	▲13	-0.9%	¥1,437	28	2.0%
	通訳・翻訳	¥1,935	¥1,859	76	4.1%	¥1,944	▲9	-0.5%
	OAオペレーター	¥1,581	¥1,564	16	1.0%	¥1,558	22	1.4%
	データ入力	¥1,329	¥1,317	12	0.9%	¥1,315	14	1.1%
	事務的軽作業	¥1,227	¥1,187	40	3.4%	¥1,209	18	1.5%
	その他事務系	¥1,440	¥1,434	5	0.4%	¥1,443	▲4	-0.2%
<b>計</b>		<b>¥1,474</b>	<b>¥1,457</b>	<b>17</b>	<b>1.2%</b>	<b>¥1,470</b>	<b>4</b>	<b>0.3%</b>
営業・販売・サービス系	営業・企画営業・ラウンダー	¥1,563	¥1,592	▲28	-1.8%	¥1,549	15	0.9%
	営業アシスタント	¥1,527	¥1,527	0	0.0%	¥1,554	▲26	-1.7%
	販売（アパレル系）	¥1,339	¥1,324	15	1.1%	¥1,326	14	1.0%
	販売（家電・モバイル）	¥1,467	¥1,427	40	2.8%	¥1,446	21	1.5%
	販売（その他）	¥1,302	¥1,302	▲1	-0.0%	¥1,283	18	1.4%
	デモンストレーター・MC	¥1,383	¥1,405	▲22	-1.6%	¥1,415	▲31	-2.2%
	窓口・ショールーム・カウンター受付	¥1,316	¥1,320	▲4	-0.3%	¥1,316	▲0	-0.0%
	旅行関連	¥1,261	¥1,278	▲18	-1.4%	¥1,273	▲12	-1.0%
	テレマーケティング・テレフォンオペレーター	¥1,371	¥1,370	1	0.1%	¥1,378	▲7	-0.5%
	スーパーバイザー	¥1,614	¥1,595	20	1.2%	¥1,581	33	2.1%
	その他営業・販売・サービス系	¥1,300	¥1,299	1	0.1%	¥1,291	8	0.7%
<b>計</b>		<b>¥1,384</b>	<b>¥1,390</b>	<b>▲6</b>	<b>-0.4%</b>	<b>¥1,387</b>	<b>▲3</b>	<b>-0.2%</b>
クリエイティブ系	WEBデザイナー	¥1,707	¥1,649	58	3.5%	¥1,688	19	1.1%
	WEBディレクター	¥1,808	¥1,702	106	6.2%	¥1,759	48	2.8%
	WEB制作・編集	¥1,636	¥1,638	▲2	-0.1%	¥1,593	43	2.7%
	編集・校正・制作	¥1,541	¥1,599	▲58	-3.6%	¥1,552	▲11	-0.7%
	デザイナー（ファッション・アクセサリー）・パタンナー	¥1,450	¥1,342	108	8.1%	¥1,347	103	7.7%
	デザイナー（住宅・インテリア）	¥1,488	¥1,514	▲26	-1.7%	¥1,482	5	0.4%
	DTPオペレーター	¥1,540	¥1,535	4	0.3%	¥1,534	6	0.4%
	その他クリエイティブ職	¥1,579	¥1,598	▲18	-1.2%	¥1,610	▲30	-1.9%
<b>計</b>		<b>¥1,632</b>	<b>¥1,615</b>	<b>17</b>	<b>1.1%</b>	<b>¥1,615</b>	<b>17</b>	<b>1.1%</b>

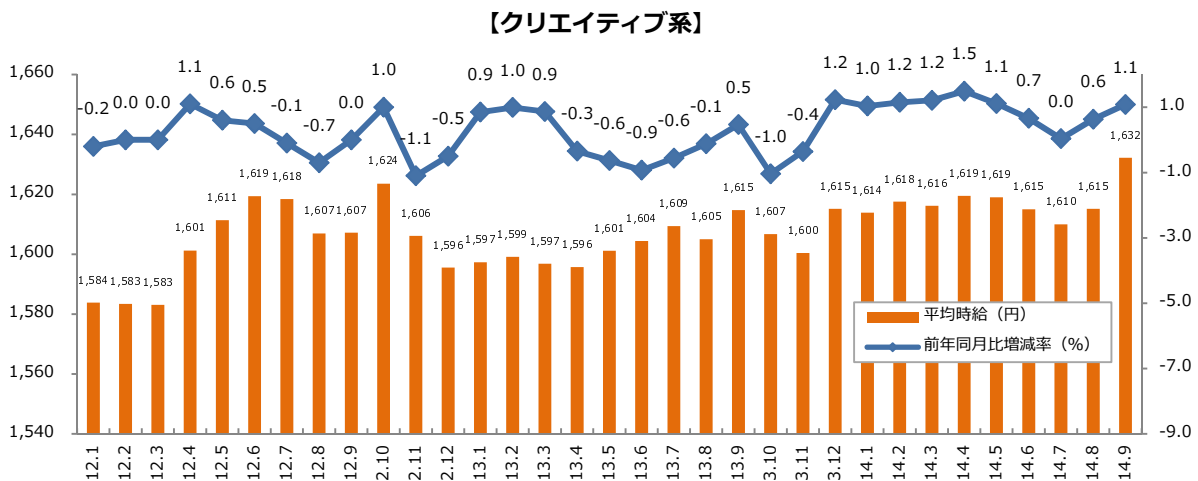
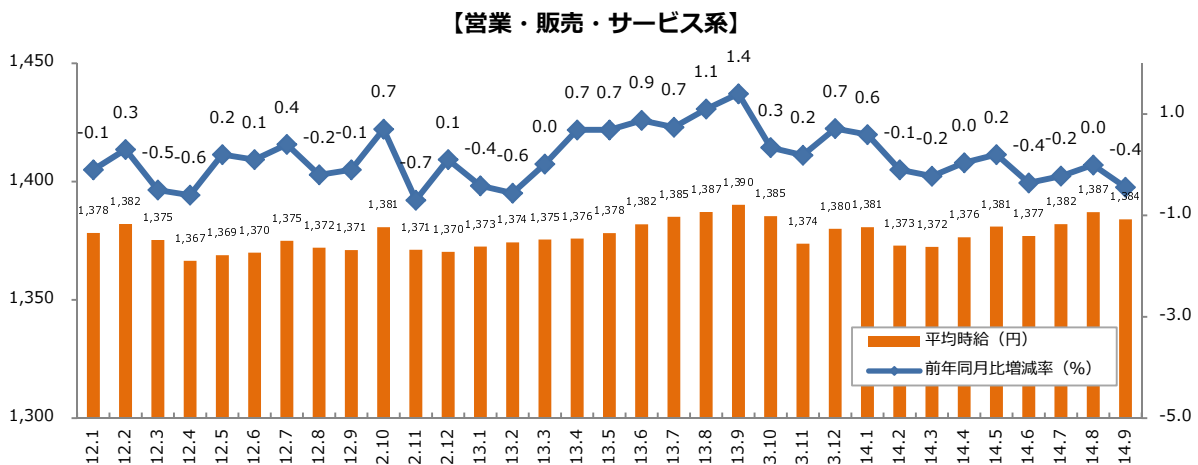
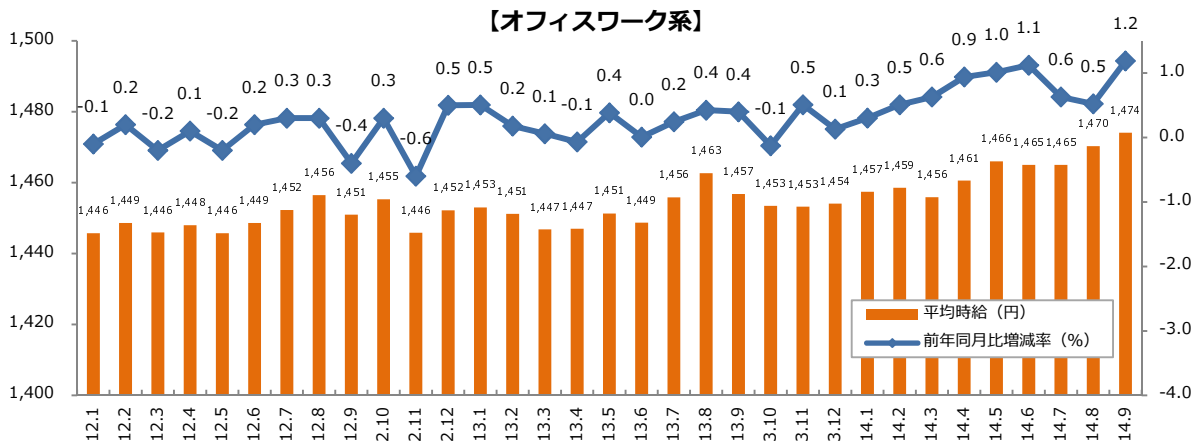
## 1：三大都市圏 募集時平均時給調査

### ▼職種別平均時給②：IT、技術、医療・介護、その他

大分類職種	小分類職種	2014年9月 平均時給	前年同月比較 (13.9)			前月比較 (14.8)		
			平均時給	増減額	増減率	平均時給	増減額	増減率
IT系	ビジネスアプリケーション系SE	¥2,362	¥2,215	148	6.7%	¥2,405	▲ 43	-1.8%
	制御系SE	¥2,058	¥2,016	42	2.1%	¥2,022	36	1.8%
	データベース系SE	¥2,585	¥2,190	395	18.0%	¥2,429	157	6.4%
	Web・スマホ系SE	¥2,420	¥2,212	208	9.4%	¥2,430	▲ 11	-0.4%
	社内SE	¥1,994	¥1,916	78	4.1%	¥1,975	19	1.0%
	プログラマ	¥2,182	¥2,038	144	7.1%	¥2,217	▲ 35	-1.6%
	ネットワークエンジニア	¥2,345	¥2,215	130	5.9%	¥2,317	28	1.2%
	テスト・評価	¥1,672	¥1,639	32	2.0%	¥1,674	▲ 2	-0.1%
	運用管理・保守	¥2,002	¥1,876	126	6.7%	¥1,965	37	1.9%
	ユーザーサポート・ヘルプデスク	¥1,715	¥1,631	85	5.2%	¥1,717	▲ 1	-0.1%
	インストラクター・講師・教師	¥1,636	¥1,727	▲ 91	-5.3%	¥1,656	▲ 20	-1.2%
	その他 IT系	¥1,923	¥1,741	183	10.5%	¥1,884	40	2.1%
<b>計</b>		<b>¥2,022</b>	<b>¥1,914</b>	<b>108</b>	<b>5.6%</b>	<b>¥2,024</b>	<b>▲ 2</b>	<b>-0.1%</b>
技術系	CADオペレーター	¥1,562	¥1,511	52	3.4%	¥1,550	13	0.8%
	CAD・設計	¥1,840	¥1,704	136	8.0%	¥1,785	55	3.1%
	ハード系設計	¥1,952	¥1,714	238	13.9%	¥1,940	12	0.6%
	研究開発関連	¥1,703	¥1,538	165	10.8%	¥1,716	▲ 12	-0.7%
	その他技術系	¥1,693	¥1,604	89	5.5%	¥1,716	▲ 23	-1.4%
<b>計</b>		<b>¥1,713</b>	<b>¥1,588</b>	<b>125</b>	<b>7.9%</b>	<b>¥1,695</b>	<b>17</b>	<b>1.0%</b>
医療・介護系	医療事務	¥1,231	¥1,209	22	1.8%	¥1,231	0	0.0%
	治験関連	¥1,821	¥1,718	104	6.0%	¥1,811	10	0.6%
	介護関連	¥1,267	¥1,197	71	5.9%	¥1,340	▲ 73	-5.4%
	看護師・准看護師	¥1,887	¥1,559	328	21.1%	¥1,833	55	3.0%
	研究開発関連	¥1,490	¥1,508	▲ 18	-1.2%	¥1,576	▲ 86	-5.5%
	その他医療・介護関連	¥1,353	¥1,247	105	8.5%	¥1,350	3	0.2%
<b>計</b>		<b>¥1,491</b>	<b>¥1,435</b>	<b>56</b>	<b>3.9%</b>	<b>¥1,477</b>	<b>14</b>	<b>1.0%</b>
その他	製造業務	¥1,157	¥1,084	73	6.8%	¥1,157	▲ 0	-0.0%
	軽作業	¥1,048	¥1,056	▲ 8	-0.7%	¥1,058	▲ 10	-0.9%
	ドライバー	¥1,236	¥1,279	▲ 43	-3.4%	¥1,200	36	3.0%
	インストラクター・講師・教師	¥1,479	¥1,569	▲ 89	-5.7%	¥1,657	▲ 178	-10.7%
	その他	¥1,296	¥1,508	▲ 213	-14.1%	¥1,290	6	0.5%
<b>計</b>		<b>¥1,100</b>	<b>¥1,152</b>	<b>▲ 52</b>	<b>-4.5%</b>	<b>¥1,117</b>	<b>▲ 17</b>	<b>-1.5%</b>
<b>総計 (三大都市圏)</b>		<b>¥1,537</b>	<b>¥1,523</b>	<b>14</b>	<b>0.9%</b>	<b>¥1,530</b>	<b>7</b>	<b>0.5%</b>

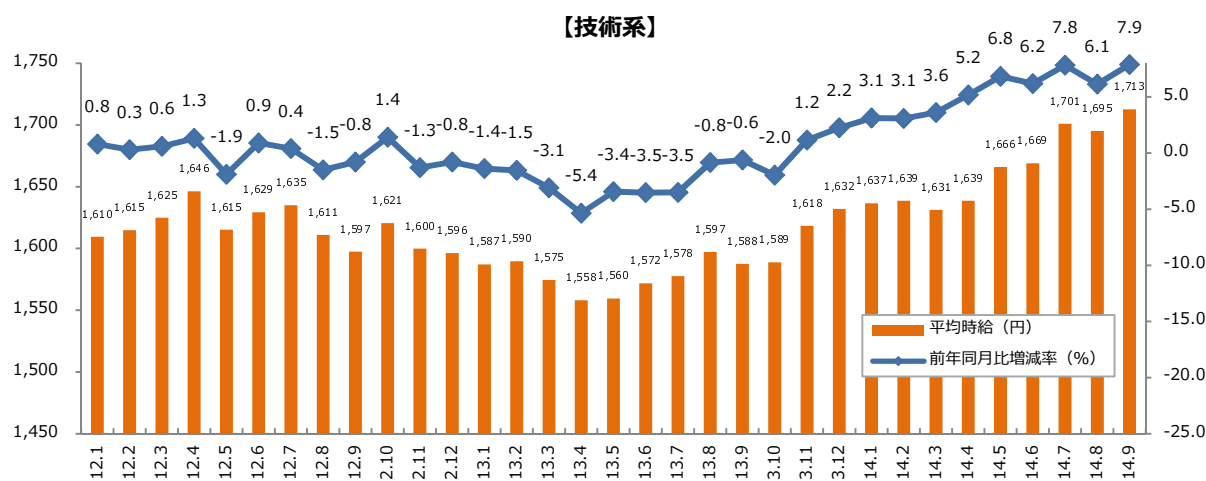
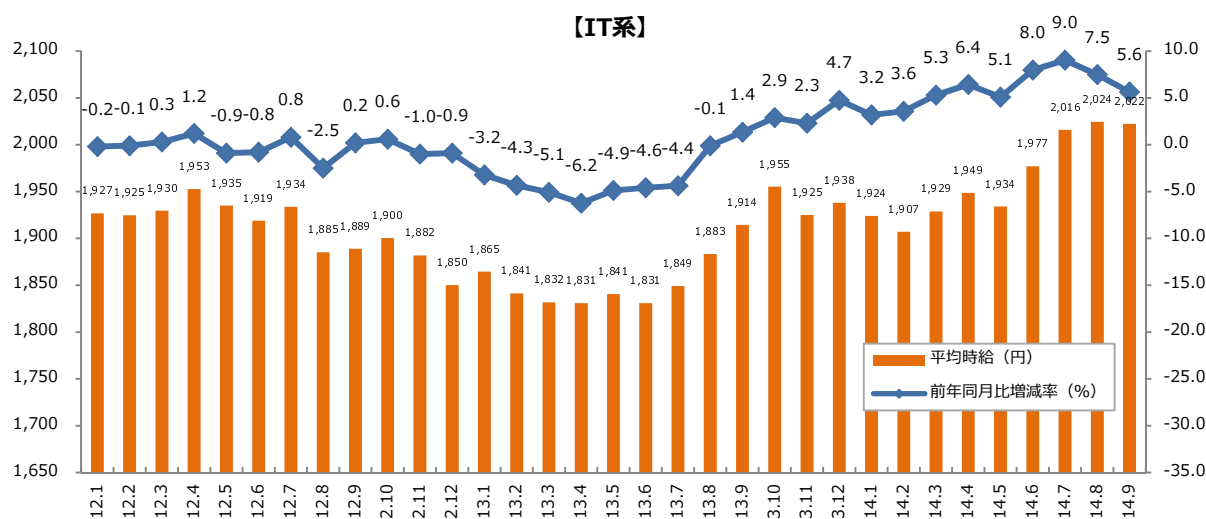
1：三大都市圏 募集時平均時給調査

▼職種大分類別 平均時給推移（三大都市圏） ※2012年1月からの推移



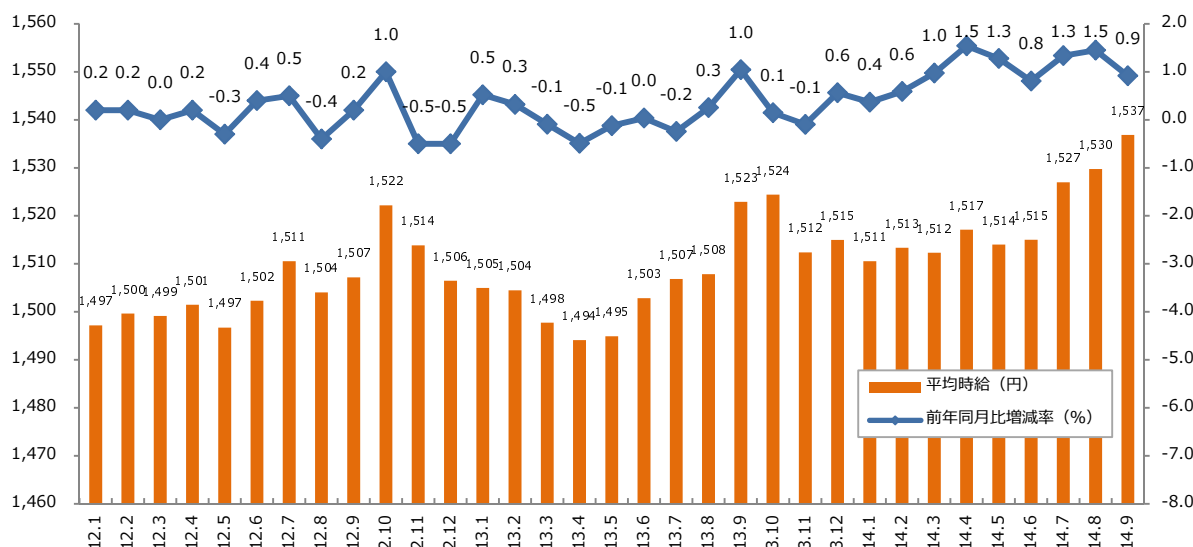
## 1：三大都市圏 募集時平均時給調査

▼職種大分類 平均時給推移（三大都市圏） ※2012年1月からの推移

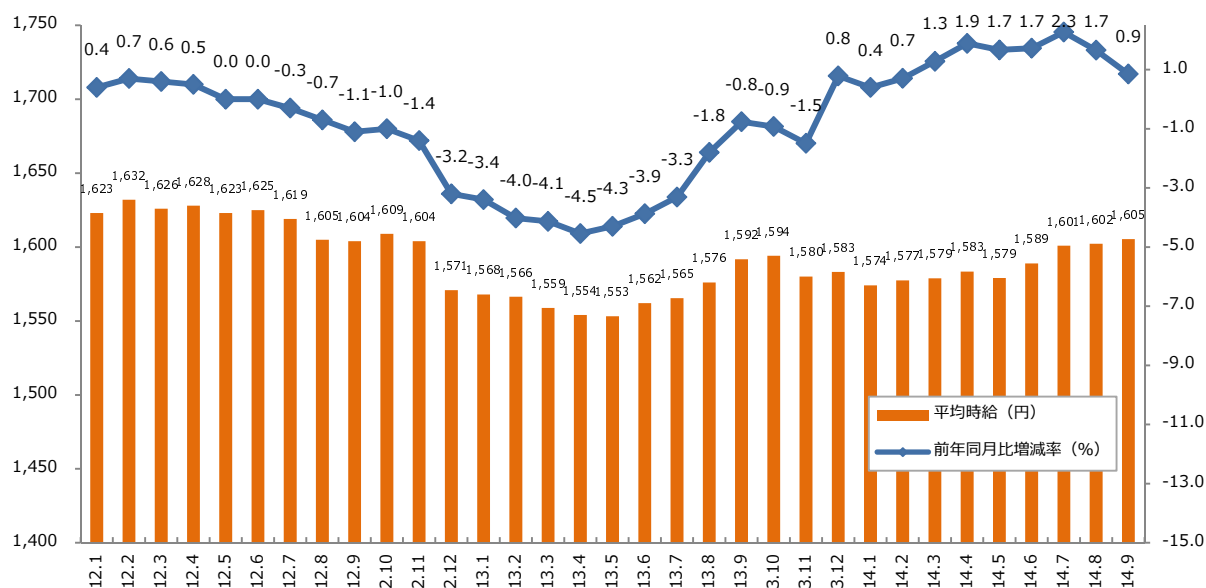


2：三大都市圏 エリア別 募集時平均時給調査

▼三大都市圏全体 平均時給推移 ※2012年1月からの推移



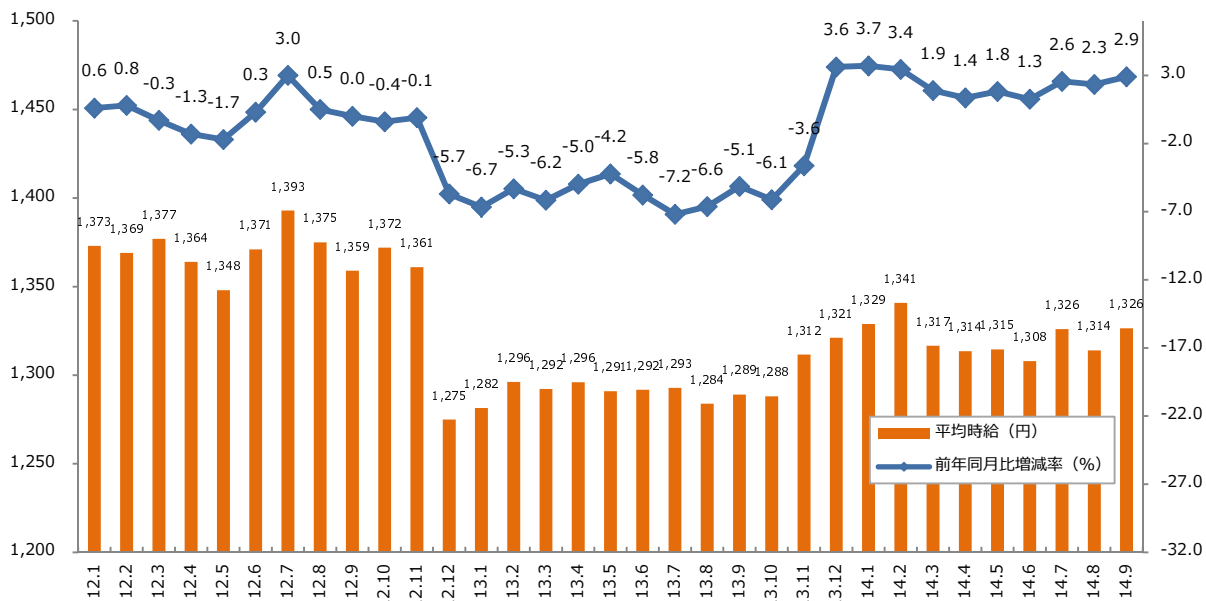
▼関東 平均時給推移 ※2012年1月からの推移



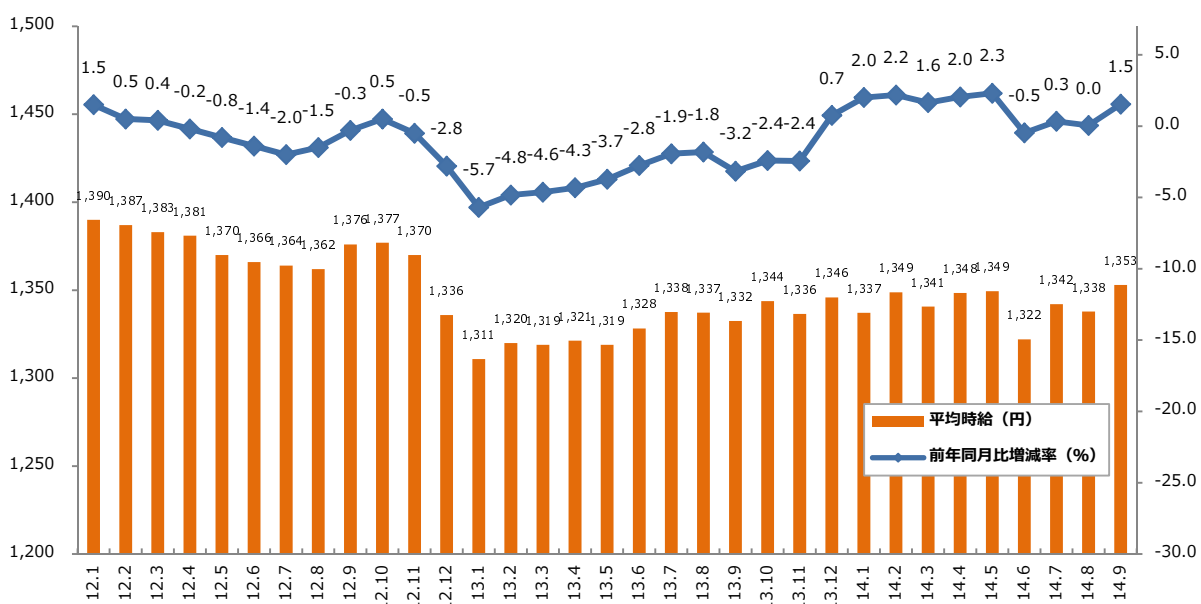


2：三大都市圏 エリア別 募集時平均時給調査

▼東海 平均時給推移 ※2012年1月からの推移



▼関西 平均時給推移 ※2012年1月からの推移



## 2：三大都市圏 エリア別 募集時平均時給調査

### ▼職種別平均時給（関東）①：オフィスワーク、営業・販売・サービス、クリエイティブ

大分類職種	小分類職種	2014年9月 平均時給	前年同月比較 (13.9)			前月比較 (14.8)		
			平均時給	増減額	増減率	平均時給	増減額	増減率
オフィスワーク系	一般事務	¥1,482	¥1,456	26	1.8%	¥1,474	8	0.5%
	営業事務	¥1,540	¥1,503	37	2.4%	¥1,544	▲ 4	-0.2%
	学校事務	¥1,391	¥1,434	▲ 43	-3.0%	¥1,413	▲ 22	-1.6%
	総務・財務・会計・英文経理	¥1,595	¥1,575	20	1.3%	¥1,588	8	0.5%
	秘書	¥1,638	¥1,628	11	0.6%	¥1,648	▲ 10	-0.6%
	受付	¥1,407	¥1,398	9	0.6%	¥1,410	▲ 3	-0.2%
	総務・人事・法務	¥1,582	¥1,565	17	1.1%	¥1,574	8	0.5%
	広報・宣伝・IR	¥1,602	¥1,596	7	0.4%	¥1,607	▲ 5	-0.3%
	企画・マーケティング	¥1,698	¥1,702	▲ 4	-0.3%	¥1,672	26	1.5%
	貿易・国際事務	¥1,596	¥1,598	▲ 2	-0.1%	¥1,600	▲ 3	-0.2%
	英文事務	¥1,671	¥1,658	13	0.8%	¥1,678	▲ 7	-0.4%
	金融（銀行）事務	¥1,414	¥1,386	28	2.0%	¥1,424	▲ 10	-0.7%
	金融（証券）事務	¥1,652	¥1,584	68	4.3%	¥1,648	4	0.2%
	金融（生保・損保）事務	¥1,530	¥1,537	▲ 7	-0.4%	¥1,526	4	0.3%
	金融（その他）事務	¥1,493	¥1,497	▲ 4	-0.3%	¥1,451	42	2.9%
	通訳・翻訳	¥2,002	¥1,939	63	3.2%	¥2,013	▲ 11	-0.5%
	OAオペレーター	¥1,615	¥1,609	6	0.4%	¥1,601	14	0.9%
	データ入力	¥1,372	¥1,355	17	1.3%	¥1,356	16	1.2%
	事務的軽作業	¥1,261	¥1,213	48	3.9%	¥1,253	7	0.6%
	その他事務系	¥1,466	¥1,463	3	0.2%	¥1,478	▲ 12	-0.8%
<b>計</b>		<b>¥1,533</b>	<b>¥1,515</b>	<b>18</b>	<b>1.2%</b>	<b>¥1,532</b>	<b>1</b>	<b>0.0%</b>
営業・販売・サービス系	営業・企画営業・ラウンダー	¥1,622	¥1,656	▲ 35	-2.1%	¥1,602	19	1.2%
	営業アシスタント	¥1,573	¥1,555	18	1.2%	¥1,593	▲ 20	-1.3%
	販売（アパレル系）	¥1,360	¥1,361	▲ 1	-0.1%	¥1,347	13	1.0%
	販売（家電・モバイル）	¥1,504	¥1,466	38	2.6%	¥1,492	12	0.8%
	販売（その他）	¥1,357	¥1,351	6	0.5%	¥1,345	11	0.8%
	デモンストレーター・MC	¥1,433	¥1,462	▲ 29	-2.0%	¥1,470	▲ 38	-2.6%
	窓口・ショールーム・カウンター受付	¥1,379	¥1,372	8	0.6%	¥1,382	▲ 3	-0.2%
	旅行関連	¥1,342	¥1,321	21	1.6%	¥1,367	▲ 25	-1.8%
	テレマーケティング・テレフォンオペレーター	¥1,412	¥1,411	1	0.1%	¥1,422	▲ 10	-0.7%
	スーパーバイザー	¥1,642	¥1,668	▲ 27	-1.6%	¥1,628	14	0.8%
	その他営業・販売・サービス系	¥1,375	¥1,372	4	0.3%	¥1,364	12	0.9%
<b>計</b>		<b>¥1,435</b>	<b>¥1,441</b>	<b>▲ 6</b>	<b>-0.4%</b>	<b>¥1,441</b>	<b>▲ 6</b>	<b>-0.4%</b>
クリエイティブ系	WEBデザイナー	¥1,756	¥1,691	66	3.9%	¥1,726	31	1.8%
	WEBディレクター	¥1,852	¥1,742	109	6.3%	¥1,806	45	2.5%
	WEB制作・編集	¥1,703	¥1,685	18	1.1%	¥1,662	40	2.4%
	編集・校正・制作	¥1,579	¥1,634	▲ 55	-3.4%	¥1,578	0	0.0%
	デザイナー（ファッション・アクセサリー）・パタンナー	¥1,620	¥1,607	13	0.8%	¥1,578	42	2.7%
	デザイナー（住宅・インテリア）	¥1,522	¥1,594	▲ 72	-4.5%	¥1,503	19	1.3%
	DTPオペレーター	¥1,606	¥1,597	9	0.6%	¥1,596	10	0.6%
	その他クリエイティブ職	¥1,611	¥1,636	▲ 25	-1.5%	¥1,634	▲ 23	-1.4%
<b>計</b>		<b>¥1,684</b>	<b>¥1,664</b>	<b>20</b>	<b>1.2%</b>	<b>¥1,659</b>	<b>25</b>	<b>1.5%</b>

## 2：三大都市圏 エリア別 募集時平均時給調査

### ▼職種別平均時給（関東）②：IT、技術、医療・介護、その他

大分類職種	小分類職種	2014年9月 平均時給	前年同月比較（13.9）			前月比較（14.8）		
			平均時給	増減額	増減率	平均時給	増減額	増減率
IT系	ビジネスアプリケーション系SE	¥2,428	¥2,248	180	8.0%	¥2,458	▲ 31	-1.3%
	制御系SE	¥2,099	¥2,146	▲ 47	-2.2%	¥2,093	6	0.3%
	データベース系SE	¥2,604	¥2,294	311	13.5%	¥2,446	159	6.5%
	Web・スマホ系SE	¥2,462	¥2,255	207	9.2%	¥2,487	▲ 25	-1.0%
	社内SE	¥2,041	¥1,976	65	3.3%	¥2,051	▲ 10	-0.5%
	プログラマ	¥2,242	¥2,107	135	6.4%	¥2,258	▲ 16	-0.7%
	ネットワークエンジニア	¥2,381	¥2,269	112	4.9%	¥2,350	31	1.3%
	テスト・評価	¥1,691	¥1,682	10	0.6%	¥1,692	▲ 0	-0.0%
	運用管理・保守	¥2,041	¥1,909	132	6.9%	¥2,001	40	2.0%
	ユーザーサポート・ヘルプデスク	¥1,761	¥1,671	90	5.4%	¥1,754	7	0.4%
	インストラクター・講師・教師	¥1,749	¥1,789	▲ 40	-2.2%	¥1,767	▲ 18	-1.0%
	その他 IT系	¥1,979	¥1,772	207	11.7%	¥1,920	59	3.1%
<b>計</b>		<b>¥2,081</b>	<b>¥1,964</b>	<b>117</b>	<b>6.0%</b>	<b>¥2,076</b>	<b>5</b>	<b>0.2%</b>
技術系	CADオペレーター	¥1,615	¥1,560	54	3.5%	¥1,606	9	0.5%
	CAD・設計	¥1,873	¥1,739	134	7.7%	¥1,784	88	5.0%
	ハード系設計	¥1,973	¥1,771	203	11.4%	¥2,013	▲ 39	-2.0%
	研究開発関連	¥1,698	¥1,601	97	6.0%	¥1,781	▲ 83	-4.7%
	その他技術系	¥1,702	¥1,679	23	1.4%	¥1,728	▲ 26	-1.5%
<b>計</b>		<b>¥1,735</b>	<b>¥1,632</b>	<b>102</b>	<b>6.3%</b>	<b>¥1,725</b>	<b>9</b>	<b>0.5%</b>
医療・介護系	医療事務	¥1,280	¥1,264	15	1.2%	¥1,287	▲ 7	-0.5%
	治験関連	¥1,852	¥1,750	101	5.8%	¥1,870	▲ 18	-1.0%
	介護関連	¥1,321	¥1,233	88	7.1%	¥1,386	▲ 65	-4.7%
	看護師・准看護師	¥1,944	¥1,542	402	26.1%	¥1,932	12	0.6%
	研究開発関連	¥1,554	¥1,574	▲ 19	-1.2%	¥1,709	▲ 155	-9.1%
	その他医療・介護関連	¥1,399	¥1,317	82	6.2%	¥1,418	▲ 19	-1.4%
<b>計</b>		<b>¥1,560</b>	<b>¥1,513</b>	<b>46</b>	<b>3.1%</b>	<b>¥1,565</b>	<b>▲ 5</b>	<b>-0.3%</b>
その他	製造業務	¥1,202	¥1,105	97	8.7%	¥1,188	14	1.2%
	軽作業	¥1,074	¥1,097	▲ 23	-2.1%	¥1,093	▲ 19	-1.7%
	ドライバー	¥1,211	¥1,286	▲ 75	-5.8%	¥1,218	▲ 7	-0.6%
	インストラクター・講師・教師	¥1,596	¥1,795	▲ 199	-11.1%	¥1,791	▲ 195	-10.9%
	その他	¥1,396	¥1,569	▲ 173	-11.0%	¥1,376	20	1.5%
<b>計</b>		<b>¥1,129</b>	<b>¥1,224</b>	<b>▲ 94</b>	<b>-7.7%</b>	<b>¥1,157</b>	<b>▲ 28</b>	<b>-2.4%</b>
<b>総計（関東）</b>		<b>¥1,605</b>	<b>¥1,592</b>	<b>14</b>	<b>0.9%</b>	<b>¥1,602</b>	<b>3</b>	<b>0.2%</b>

## 2：三大都市圏 エリア別 募集時平均時給調査

### ▼職種別平均時給（東海）①：オフィスワーク、営業・販売・サービス、クリエイティブ

大分類職種	小分類職種	2014年9月 平均時給	前年同月比較 (13.9)			前月比較 (14.8)		
			平均時給	増減額	増減率	平均時給	増減額	増減率
オフィスワーク系	一般事務	¥1,276	¥1,254	22	1.7%	¥1,266	9	0.7%
	営業事務	¥1,291	¥1,286	5	0.4%	¥1,287	4	0.3%
	学校事務	¥1,175	¥1,236	▲ 60	-4.9%	¥1,210	▲ 35	-2.9%
	総理・財務・会計・英文経理	¥1,278	¥1,287	▲ 9	-0.7%	¥1,286	▲ 8	-0.6%
	秘書	¥1,340	¥1,266	74	5.9%	¥1,360	▲ 20	-1.5%
	受付	¥1,191	¥1,212	▲ 21	-1.7%	¥1,208	▲ 16	-1.4%
	総務・人事・法務	¥1,304	¥1,309	▲ 6	-0.4%	¥1,298	6	0.4%
	広報・宣伝・IR	¥1,400	-	-	-	¥1,400	0	0.0%
	企画・マーケティング	¥1,283	¥1,388	▲ 104	-7.5%	¥1,343	▲ 60	-4.4%
	貿易・国際事務	¥1,326	¥1,313	13	1.0%	¥1,325	1	0.0%
	英文事務	¥1,413	¥1,408	5	0.4%	¥1,415	▲ 2	-0.1%
	金融（銀行）事務	¥1,277	¥1,239	38	3.1%	¥1,293	▲ 16	-1.2%
	金融（証券）事務	¥1,428	¥1,421	7	0.5%	¥1,428	0	0.0%
	金融（生保・損保）事務	¥1,271	¥1,239	32	2.6%	¥1,254	17	1.3%
	金融（その他）事務	¥1,325	¥1,450	-	-	¥1,309	16	1.2%
	通訳・翻訳	¥1,583	¥1,451	132	9.1%	¥1,518	64	4.2%
	OAオペレーター	¥1,321	¥1,335	▲ 14	-1.0%	¥1,314	7	0.5%
	データ入力	¥1,176	¥1,219	▲ 43	-3.5%	¥1,176	1	0.0%
	事務的軽作業	¥1,153	¥1,080	73	6.7%	¥1,140	13	1.1%
	その他事務系	¥1,285	¥1,240	45	3.6%	¥1,279	7	0.5%
<b>計</b>		<b>¥1,286</b>	<b>¥1,273</b>	<b>13</b>	<b>1.0%</b>	<b>¥1,280</b>	<b>5</b>	<b>0.4%</b>
営業・販売・サービス系	営業・企画営業・ラウンダー	¥1,435	¥1,461	▲ 27	-1.8%	¥1,441	▲ 7	-0.5%
	営業アシスタント	¥1,293	¥1,519	▲ 226	-14.9%	¥1,257	36	2.8%
	販売（アパレル系）	¥1,312	¥1,283	29	2.3%	¥1,313	▲ 1	-0.0%
	販売（家電・モバイル）	¥1,353	¥1,281	72	5.6%	¥1,335	18	1.3%
	販売（その他）	¥1,212	¥1,238	▲ 26	-2.1%	¥1,198	14	1.2%
	デモンストレーター・MC	¥1,314	¥1,195	119	10.0%	¥1,280	34	2.6%
	窓口・ショールーム・カウンター受付	¥1,229	¥1,241	▲ 12	-0.9%	¥1,249	▲ 20	-1.6%
	旅行関連	¥1,028	¥1,120	▲ 92	-8.2%	¥993	35	3.6%
	テレマーケティング・テレフォンオペレーター	¥1,282	¥1,246	36	2.9%	¥1,274	7	0.6%
	スーパーバイザー	¥1,468	¥1,439	30	2.1%	¥1,360	108	7.9%
	その他営業・販売・サービス系	¥1,204	¥1,139	65	5.7%	¥1,220	▲ 16	-1.3%
<b>計</b>		<b>¥1,284</b>	<b>¥1,270</b>	<b>14</b>	<b>1.1%</b>	<b>¥1,283</b>	<b>1</b>	<b>0.1%</b>
クリエイティブ系	WEBデザイナー	¥1,338	¥1,382	▲ 45	-3.2%	¥1,311	27	2.0%
	WEBディレクター	¥1,459	¥1,300	159	12.2%	¥1,500	▲ 41	-2.7%
	WEB制作・編集	¥1,368	¥1,384	▲ 17	-1.2%	¥1,361	7	0.5%
	編集・校正・制作	¥1,246	¥1,313	▲ 66	-5.1%	¥1,227	19	1.5%
	デザイナー（ファッション・アクセサリー）・パタンナー	-	¥1,050	-	-	-	-	-
	デザイナー（住宅・インテリア）	¥1,342	¥1,300	42	3.2%	¥1,350	▲ 8	-0.6%
	DTPオペレーター	¥1,323	¥1,391	▲ 68	-4.9%	¥1,325	▲ 2	-0.2%
	その他クリエイティブ職	¥1,394	¥1,386	8	0.6%	¥1,452	▲ 57	-3.9%
<b>計</b>		<b>¥1,352</b>	<b>¥1,344</b>	<b>7</b>	<b>0.5%</b>	<b>¥1,370</b>	<b>▲ 18</b>	<b>-1.3%</b>

## 2：三大都市圏 エリア別 募集時平均時給調査

### ▼職種別平均時給（東海）②：IT、技術、医療・介護、その他

大分類職種	小分類職種	2014年9月 平均時給	前年同月比較（13.9）			前月比較（14.8）		
			平均時給	増減額	増減率	平均時給	増減額	増減率
IT系	ビジネスアプリケーション系SE	¥2,026	¥1,760	266	15.1%	¥2,014	12	0.6%
	制御系SE	¥2,091	¥1,819	272	14.9%	¥2,009	82	4.1%
	データベース系SE	¥2,000	¥1,600	-	-	-	-	-
	Web・スマホ系SE	-	¥2,000	-	-	-	-	-
	社内SE	¥1,592	¥1,522	70	4.6%	¥1,643	▲51	-3.1%
	プログラマ	¥1,767	¥1,731	36	2.1%	¥1,967	▲200	-10.2%
	ネットワークエンジニア	¥1,691	¥1,718	▲27	-1.6%	¥1,721	▲30	-1.7%
	テスト・評価	¥1,749	¥1,621	128	7.9%	¥1,737	12	0.7%
	運用管理・保守	¥1,438	¥1,490	▲51	-3.5%	¥1,392	46	3.3%
	ユーザーサポート・ヘルプデスク	¥1,436	¥1,485	▲49	-3.3%	¥1,370	66	4.8%
	インストラクター・講師・教師	¥1,500	¥1,444	56	3.8%	¥1,500	0	0.0%
	その他 IT系	¥1,426	¥1,564	▲138	-8.8%	¥1,389	37	2.6%
	<b>計</b>		<b>¥1,710</b>	<b>¥1,601</b>	<b>110</b>	<b>6.8%</b>	<b>¥1,662</b>	<b>48</b>
技術系	CADオペレーター	¥1,537	¥1,388	150	10.8%	¥1,533	4	0.3%
	CAD・設計	¥1,778	¥1,627	150	9.2%	¥2,200	▲423	-19.2%
	ハード系設計	¥1,921	¥1,616	305	18.8%	¥2,011	▲90	-4.5%
	研究開発関連	¥1,749	¥1,507	243	16.1%	¥1,924	▲175	-9.1%
	その他技術系	¥1,750	¥1,438	312	21.7%	¥1,808	▲58	-3.2%
<b>計</b>		<b>¥1,736</b>	<b>¥1,491</b>	<b>245</b>	<b>16.4%</b>	<b>¥1,783</b>	<b>▲47</b>	<b>-2.6%</b>
医療・介護系	医療事務	¥1,134	¥1,138	▲3	-0.3%	¥1,109	26	2.3%
	治験関連	-	¥1,400	-	-	-	-	-
	介護関連	¥1,033	¥1,058	▲25	-2.4%	¥1,057	▲24	-2.3%
	看護師・准看護師	¥1,500	¥1,600	▲100	-6.3%	¥1,300	200	15.4%
	研究開発関連	¥1,320	¥1,025	295	28.8%	¥1,289	-	-
	その他医療・介護関連	¥1,203	¥1,116	87	7.8%	¥1,246	▲42	-3.4%
<b>計</b>		<b>¥1,169</b>	<b>¥1,135</b>	<b>34</b>	<b>3.0%</b>	<b>¥1,178</b>	<b>▲9</b>	<b>-0.8%</b>
その他	製造業務	¥1,156	¥1,103	52	4.7%	¥1,162	▲6	-0.5%
	軽作業	¥1,041	¥1,033	8	0.7%	¥1,041	0	0.0%
	ドライバー	¥1,255	¥1,317	▲62	-4.7%	¥1,160	95	8.2%
	インストラクター・講師・教師	¥1,063	¥1,700	▲638	-37.5%	¥1,378	▲315	-22.9%
	その他	¥1,203	¥1,144	59	5.2%	¥1,197	7	0.6%
<b>計</b>		<b>¥1,100</b>	<b>¥1,072</b>	<b>28</b>	<b>2.6%</b>	<b>¥1,103</b>	<b>▲3</b>	<b>-0.3%</b>
<b>総計（東海）</b>		<b>¥1,326</b>	<b>¥1,289</b>	<b>37</b>	<b>2.9%</b>	<b>¥1,314</b>	<b>12</b>	<b>0.9%</b>

## 2：三大都市圏 エリア別 募集時平均時給調査

### ▼職種別平均時給（関西）①：オフィスワーク、営業・販売・サービス、クリエイティブ

大分類職種	小分類職種	2014年9月 平均時給	前年同月比較 (13.9)			前月比較 (14.8)		
			平均時給	増減額	増減率	平均時給	増減額	増減率
オフィスワーク系	一般事務	¥1,244	¥1,233	11	0.9%	¥1,240	4	0.3%
	営業事務	¥1,299	¥1,296	4	0.3%	¥1,307	▲ 8	-0.6%
	学校事務	¥1,167	¥1,163	4	0.3%	¥1,176	▲ 9	-0.8%
	経理・財務・会計・英文経理	¥1,324	¥1,283	41	3.2%	¥1,327	▲ 2	-0.2%
	秘書	¥1,365	¥1,368	▲ 3	-0.2%	¥1,375	▲ 10	-0.7%
	受付	¥1,189	¥1,184	5	0.4%	¥1,200	▲ 12	-1.0%
	総務・人事・法務	¥1,353	¥1,332	21	1.6%	¥1,364	▲ 11	-0.8%
	広報・宣伝・IR	¥1,242	¥1,271	▲ 29	-2.2%	¥1,200	42	3.5%
	企画・マーケティング	¥1,460	¥1,347	114	8.4%	¥1,376	85	6.2%
	貿易・国際事務	¥1,379	¥1,356	23	1.7%	¥1,377	2	0.2%
	英文事務	¥1,379	¥1,351	28	2.1%	¥1,388	▲ 9	-0.7%
	金融（銀行）事務	¥1,272	¥1,285	▲ 13	-1.0%	¥1,315	▲ 43	-3.2%
	金融（証券）事務	¥1,437	¥1,386	51	3.7%	¥1,467	▲ 30	-2.0%
	金融（生保・損保）事務	¥1,276	¥1,276	▲ 1	-0.1%	¥1,268	8	0.6%
	金融（その他）事務	¥1,331	¥1,304	28	2.1%	¥1,406	▲ 75	-5.3%
	通訳・翻訳	¥1,496	¥1,461	35	2.4%	¥1,562	▲ 66	-4.2%
	OAオペレーター	¥1,345	¥1,330	15	1.1%	¥1,316	29	2.2%
	データ入力	¥1,153	¥1,186	▲ 33	-2.8%	¥1,160	▲ 6	-0.5%
	事務的軽作業	¥1,068	¥1,148	▲ 80	-7.0%	¥1,022	45	4.5%
	その他事務系	¥1,283	¥1,286	▲ 3	-0.3%	¥1,234	48	3.9%
<b>計</b>		<b>¥1,280</b>	<b>¥1,276</b>	<b>4</b>	<b>0.3%</b>	<b>¥1,282</b>	<b>▲ 2</b>	<b>-0.2%</b>
営業・販売・サービス系	営業・企画営業・ラウンダー	¥1,427	¥1,432	▲ 5	-0.4%	¥1,435	▲ 8	-0.5%
	営業アシスタント	¥1,343	¥1,371	▲ 28	-2.0%	¥1,307	37	2.8%
	販売（アパレル系）	¥1,318	¥1,274	44	3.4%	¥1,290	28	2.2%
	販売（家電・モバイル）	¥1,364	¥1,282	82	6.4%	¥1,325	39	2.9%
	販売（その他）	¥1,187	¥1,224	▲ 37	-3.0%	¥1,165	22	1.9%
	デモンストレーター・MC	¥1,261	¥1,316	▲ 55	-4.2%	¥1,297	▲ 37	-2.8%
	窓口・ショールーム・カウンター受付	¥1,161	¥1,186	▲ 25	-2.1%	¥1,154	6	0.5%
	旅行関連	¥1,105	¥1,184	▲ 80	-6.7%	¥1,141	▲ 36	-3.2%
	テレマーケティング・テレフォンオペレーター	¥1,238	¥1,243	▲ 5	-0.4%	¥1,237	1	0.1%
	スーパーバイザー	¥1,517	¥1,308	209	16.0%	¥1,490	27	1.8%
	その他営業・販売・サービス系	¥1,144	¥1,192	▲ 48	-4.0%	¥1,159	▲ 15	-1.3%
<b>計</b>		<b>¥1,264</b>	<b>¥1,271</b>	<b>▲ 8</b>	<b>-0.6%</b>	<b>¥1,261</b>	<b>3</b>	<b>0.2%</b>
クリエイティブ系	WEBデザイナー	¥1,478	¥1,411	68	4.8%	¥1,512	▲ 34	-2.2%
	WEBディレクター	¥1,515	¥1,445	69	4.8%	¥1,511	4	0.2%
	WEB制作・編集	¥1,377	¥1,384	▲ 8	-0.5%	¥1,344	33	2.4%
	編集・校正・制作	¥1,318	¥1,358	▲ 40	-2.9%	¥1,346	▲ 28	-2.1%
	デザイナー（ファッション・アクセサリー）・パタンナー	¥1,167	¥1,373	▲ 207	-15.0%	¥1,000	167	16.7%
	デザイナー（住宅・インテリア）	¥1,308	¥1,325	▲ 17	-1.3%	¥1,233	74	6.0%
	DTPオペレーター	¥1,324	¥1,336	▲ 12	-0.9%	¥1,302	22	1.7%
	その他クリエイティブ職	¥1,482	¥1,377	105	7.6%	¥1,573	▲ 92	-5.8%
<b>計</b>		<b>¥1,404</b>	<b>¥1,377</b>	<b>27</b>	<b>2.0%</b>	<b>¥1,411</b>	<b>▲ 8</b>	<b>-0.5%</b>

## 2：三大都市圏 エリア別 募集時平均時給調査

### ▼職種別平均時給（関西）②：IT、技術、医療・介護、その他

大分類職種	小分類職種	2014年9月 平均時給	前年同月比較（13.9）			前月比較（14.8）		
			平均時給	増減額	増減率	平均時給	増減額	増減率
IT系	ビジネスアプリケーション系SE	¥1,869	¥1,913	▲ 44	-2.3%	¥1,830	39	2.1%
	制御系SE	¥1,970	¥1,809	161	8.9%	¥1,866	104	5.6%
	データベース系SE	¥1,800	¥1,540	260	16.9%	¥2,160	▲ 360	-16.7%
	Web・スマホ系SE	¥2,032	¥1,892	139	7.4%	¥1,988	43	2.2%
	社内SE	¥1,769	¥1,584	185	11.7%	¥1,688	81	4.8%
	プログラマ	¥1,914	¥1,811	103	5.7%	¥1,963	▲ 49	-2.5%
	ネットワークエンジニア	¥2,034	¥1,866	168	9.0%	¥2,003	31	1.5%
	テスト・評価	¥1,562	¥1,454	108	7.4%	¥1,582	▲ 21	-1.3%
	運用管理・保守	¥1,645	¥1,614	30	1.9%	¥1,585	59	3.7%
	ユーザーサポート・ヘルプデスク	¥1,452	¥1,372	79	5.8%	¥1,478	▲ 26	-1.8%
	インストラクター・講師・教師	¥1,473	¥1,560	▲ 87	-5.6%	¥1,426	47	3.3%
	その他 IT系	¥1,736	¥1,510	226	14.9%	¥1,718	18	1.0%
	<b>計</b>		<b>¥1,722</b>	<b>¥1,667</b>	<b>55</b>	<b>3.3%</b>	<b>¥1,720</b>	<b>2</b>
技術系	CADオペレーター	¥1,449	¥1,365	84	6.2%	¥1,433	16	1.1%
	CAD・設計	¥1,716	¥1,654	62	3.8%	¥1,719	▲ 3	-0.2%
	ハード系設計	¥1,941	¥1,668	273	16.3%	¥1,831	110	6.0%
	研究開発関連	¥1,699	¥1,436	263	18.3%	¥1,596	103	6.5%
	その他技術系	¥1,616	¥1,524	92	6.0%	¥1,603	13	0.8%
<b>計</b>		<b>¥1,654</b>	<b>¥1,508</b>	<b>146</b>	<b>9.7%</b>	<b>¥1,602</b>	<b>52</b>	<b>3.3%</b>
医療・介護系	医療事務	¥1,112	¥1,124	▲ 12	-1.1%	¥1,125	▲ 13	-1.2%
	治験関連	¥1,643	¥1,483	159	10.7%	¥1,476	167	11.3%
	介護関連	¥1,168	¥1,036	132	12.7%	¥1,242	▲ 74	-6.0%
	看護師・准看護師	¥1,600	¥1,620	▲ 20	-1.2%	¥1,707	▲ 107	-6.3%
	研究開発関連	¥1,411	¥1,394	17	1.2%	¥1,409	3	0.2%
	その他医療・介護関連	¥1,316	¥1,203	112	9.3%	¥1,205	110	9.2%
<b>計</b>		<b>¥1,353</b>	<b>¥1,276</b>	<b>78</b>	<b>6.1%</b>	<b>¥1,299</b>	<b>54</b>	<b>4.2%</b>
その他	製造業務	¥1,089	¥1,021	68	6.7%	¥1,089	▲ 0	-0.0%
	軽作業	¥1,002	¥985	17	1.7%	¥1,000	2	0.2%
	ドライバー	¥1,300	¥1,175	125	10.6%	¥1,131	169	14.9%
	インストラクター・講師・教師	¥1,512	¥1,237	275	22.2%	¥1,480	32	2.1%
	その他	¥1,146	¥1,318	▲ 173	-13.1%	¥1,147	▲ 1	-0.1%
<b>計</b>		<b>¥1,043</b>	<b>¥1,034</b>	<b>8</b>	<b>0.8%</b>	<b>¥1,042</b>	<b>0</b>	<b>0.0%</b>
<b>総計（関西）</b>		<b>¥1,353</b>	<b>¥1,332</b>	<b>20</b>	<b>1.5%</b>	<b>¥1,338</b>	<b>15</b>	<b>1.1%</b>

本ニュースリリースに関する問合せ先

広報担当：森本

<http://corp.en-japan.com/>

**エン・ジャパン株式会社**

〒163-1335 新宿区西新宿6-5-1 新宿アイランドタワー

TEL：03-3342-4506 FAX：03-3342-4507 MAIL：en-press@en-japan.com