

2014年11月度の三大都市圏募集時平均時給は、 12ヶ月連続で 前年同月比プラスを更新。

「エン派遣のお仕事情報」募集時平均時給レポート（2014年11月）

人材採用・入社後活躍のエン・ジャパン株式会社（本社：東京都新宿区、代表取締役社長：鈴木孝二）が運営する全国の派遣情報集合サイト「エン派遣のお仕事情報」（<http://haken.en-japan.com/>）では、サイトに掲載されたすべての職種（※）の求人情報をエリア別（※）に集計し、募集時の平均時給分析を行っております。2014年11月度の集計結果がまとまりましたので、お知らせいたします。

※「エン派遣のお仕事情報」上で分類されている職種、エリア

【概況】

■ 11月度の三大都市圏平均時給は、12ヶ月連続で前年同月比プラス。

11月度の三大都市圏の平均時給は1,527円。前月比+1円・0.1%増、前年同月比+15円・1.0%増で、12ヶ月連続で前年同月比がプラスに。特に各社のWEB化推進や円安進行による輸出系メーカーの業績好調に伴い、クリエイティブ系と技術系では2012年1月以来の最高値を更新。すべての職種・すべてのエリアで時給が前年同月比でプラスとなりました。

■ 11月度の三大都市圏の職種別平均時給は、すべての職種で前年同月比プラスに。

全職種で前年同月比プラスとなりました。具体的には「オフィスワーク系」職種（1,467円/前月比-2円・0.1%減、前年同月比+14円・1.0%増）、「営業・販売・サービス系」職種（1,380円/同-1円・0.1%減、同+6円・0.4%増）、「クリエイティブ系」職種（1,634円/同+8円・0.5%増、同+33円・2.1%増）、「IT系」職種（2,025円/同-3円・0.1%減、同+100円・5.2%増）、「技術系」職種（1,717円/同+3円・0.2%増、同+99円・6.1%増）、「医療・介護系」職種（1,491円/同-14円・0.9%減、同+36円・2.5%増）という結果になりました。

■ 11月度のエリア別平均時給は、全エリアが前年同月比プラス

関東エリア（1,598円/前月比横ばい、前年同月比+18円・1.1%増）、東海エリア（1,313円/同-1円・0.1%減、同+1円・0.1%増）、関西エリア（1,343円/同+7円・0.5%増、同+7円・0.5%増）とすべてのエリアで前年同月比プラスです。

本ニュースリリースに関する問合せ先

広報担当：森本

<http://corp.en-japan.com/>

エン・ジャパン株式会社

〒163-1335 新宿区西新宿6-5-1 新宿アイランドタワー

TEL：03-3342-4506 FAX：03-3342-4507 MAIL：en-press@en-japan.com

【調査概要】

▼集計対象

弊社が運営する派遣情報集合サイト「エン派遣のお仕事情報」に掲載された求人情報より、募集時の平均時給を集計いたしました。

＜「エン派遣のお仕事情報」について＞ <http://haken.en-japan.com/>

3回連続「最も満足している派遣サイトNo.1」(※)に選ばれた、日本最大級の派遣情報集合サイト。派遣で働く人の様々なニーズや条件と、全国の派遣会社の持つ仕事情報のベストマッチングを実現しています。

利用者から寄せられた成功談、失敗談を集めた“派遣クチコミ情報”や、派遣社員のホンネに迫る“今月のアンケート集計結果”など、お役立ち情報も満載。

(※インタビューード社調査)

▼対象エリア

関東（東京都、神奈川県、埼玉県、千葉県、茨城県、群馬県、栃木県、山梨県）

東海（愛知県、岐阜県、三重県、静岡県）

関西（大阪府、兵庫県、京都府、滋賀県、奈良県、和歌山県）

▼集計対象職種

◎オフィスワーク系

一般事務、営業事務、経理・財務、秘書、受付、総務・人事、貿易・国際事務など

◎営業・販売・サービス系

営業・企画営業、販売、窓口・ショールーム、テレマーケティングなど

◎クリエイティブ系

WEBデザイナー、編集・制作・校正、デザイナー、DTPオペレーターなど

◎IT系

SE、プログラマ、ネットワークエンジニア、テスト・評価、運用管理・保守、ユーザーサポートなど

◎技術系

CADオペレーター、CAD・設計、ハード系設計など

◎医療介護・教育系

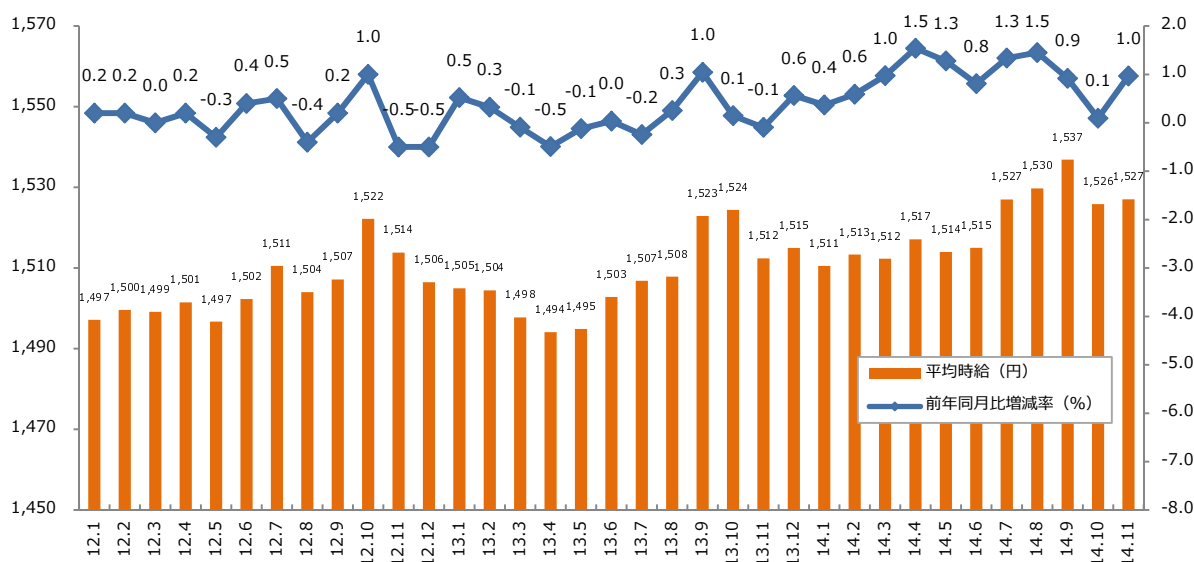
医療事務、治験関連、介護関連、看護師・准看護師、研究開発など

◎その他

製造業務、軽作業、ドライバー、インストラクター・講師など

1：三大都市圏 募集時平均時給調査

▼平均時給推移（三大都市圏 ※関東・東海・関西） ※2012年1月からの推移



▼職種別平均時給推移（三大都市圏 ※関東・東海・関西） ※2012年1月からの推移

職種名	12.1	12.2	12.3	12.4	12.5	12.6	12.7	12.8	12.9	12.10	12.11	12.12
オフィスワーク系	¥1,446	¥1,449	¥1,446	¥1,448	¥1,446	¥1,449	¥1,452	¥1,456	¥1,451	¥1,455	¥1,446	¥1,452
営業・販売・サービス系	¥1,378	¥1,382	¥1,375	¥1,367	¥1,369	¥1,370	¥1,375	¥1,372	¥1,371	¥1,381	¥1,371	¥1,370
クリエイティブ系	¥1,584	¥1,583	¥1,583	¥1,601	¥1,611	¥1,619	¥1,618	¥1,607	¥1,607	¥1,624	¥1,606	¥1,596
IT系	¥1,927	¥1,925	¥1,930	¥1,953	¥1,935	¥1,919	¥1,934	¥1,885	¥1,889	¥1,900	¥1,882	¥1,850
技術系	¥1,610	¥1,615	¥1,625	¥1,646	¥1,615	¥1,629	¥1,635	¥1,611	¥1,597	¥1,621	¥1,600	¥1,596
医療・介護系	¥1,493	¥1,492	¥1,494	¥1,489	¥1,488	¥1,502	¥1,487	¥1,450	¥1,474	¥1,481	¥1,451	¥1,487
その他	¥1,199	¥1,203	¥1,186	¥1,195	¥1,186	¥1,200	¥1,179	¥1,188	¥1,192	¥1,190	¥1,199	¥1,200
全体	¥1,497	¥1,500	¥1,499	¥1,501	¥1,497	¥1,502	¥1,511	¥1,504	¥1,507	¥1,522	¥1,514	¥1,506
職種名	13.1	13.2	13.3	13.4	13.5	13.6	13.7	13.8	13.9	13.10	13.11	13.12
オフィスワーク系	¥1,453	¥1,451	¥1,447	¥1,447	¥1,451	¥1,449	¥1,456	¥1,463	¥1,457	¥1,453	¥1,453	¥1,454
営業・販売・サービス系	¥1,373	¥1,374	¥1,375	¥1,376	¥1,378	¥1,382	¥1,385	¥1,387	¥1,390	¥1,385	¥1,374	¥1,380
クリエイティブ系	¥1,597	¥1,599	¥1,597	¥1,596	¥1,601	¥1,604	¥1,609	¥1,605	¥1,615	¥1,607	¥1,600	¥1,615
IT系	¥1,865	¥1,841	¥1,832	¥1,831	¥1,841	¥1,831	¥1,849	¥1,883	¥1,914	¥1,955	¥1,925	¥1,938
技術系	¥1,587	¥1,590	¥1,575	¥1,558	¥1,560	¥1,572	¥1,578	¥1,597	¥1,588	¥1,589	¥1,618	¥1,632
医療・介護系	¥1,474	¥1,460	¥1,299	¥1,305	¥1,288	¥1,475	¥1,447	¥1,442	¥1,435	¥1,441	¥1,455	¥1,455
その他	¥1,190	¥1,205	¥1,226	¥1,195	¥1,184	¥1,208	¥1,199	¥1,198	¥1,152	¥1,156	¥1,135	¥1,141
全体	¥1,505	¥1,504	¥1,498	¥1,494	¥1,495	¥1,503	¥1,507	¥1,508	¥1,523	¥1,524	¥1,512	¥1,515
職種名	14.1	14.2	14.3	14.4	14.5	14.6	14.7	14.8	14.9	14.10	14.11	
オフィスワーク系	¥1,457	¥1,459	¥1,456	¥1,461	¥1,466	¥1,465	¥1,465	¥1,470	¥1,474	¥1,469	¥1,467	
営業・販売・サービス系	¥1,381	¥1,373	¥1,372	¥1,376	¥1,381	¥1,377	¥1,382	¥1,387	¥1,384	¥1,381	¥1,380	
クリエイティブ系	¥1,614	¥1,618	¥1,616	¥1,619	¥1,619	¥1,615	¥1,610	¥1,615	¥1,632	¥1,626	¥1,634	
IT系	¥1,924	¥1,907	¥1,929	¥1,949	¥1,934	¥1,977	¥2,016	¥2,024	¥2,022	¥2,028	¥2,025	
技術系	¥1,637	¥1,639	¥1,631	¥1,639	¥1,666	¥1,669	¥1,701	¥1,695	¥1,713	¥1,714	¥1,717	
医療・介護系	¥1,379	¥1,390	¥1,408	¥1,412	¥1,414	¥1,432	¥1,447	¥1,477	¥1,491	¥1,505	¥1,491	
その他	¥1,137	¥1,136	¥1,151	¥1,138	¥1,131	¥1,126	¥1,110	¥1,117	¥1,100	¥1,109	¥1,123	
全体	¥1,511	¥1,513	¥1,512	¥1,517	¥1,514	¥1,515	¥1,527	¥1,530	¥1,537	¥1,526	¥1,527	

1：三大都市圏 募集時平均時給調査

▼職種別平均時給①：オフィスワーク、営業・販売・サービス、クリエイティブ

大分類職種	小分類職種	2014年11月 平均時給	前年同月比較 (13.11)			前月比較 (14.10)		
			平均時給	増減額	増減率	平均時給	増減額	増減率
オフィスワーク系	一般事務	¥1,418	¥1,400	18	1.3%	¥1,418	0	0.0%
	営業事務	¥1,456	¥1,450	7	0.5%	¥1,460	▲4	-0.2%
	学校事務	¥1,298	¥1,305	▲7	-0.5%	¥1,281	17	1.3%
	経理・財務・会計・英文経理	¥1,549	¥1,525	24	1.6%	¥1,541	8	0.5%
	秘書	¥1,614	¥1,612	3	0.2%	¥1,611	4	0.2%
	受付	¥1,345	¥1,351	▲6	-0.5%	¥1,360	▲15	-1.1%
	総務・人事・法務	¥1,538	¥1,524	14	0.9%	¥1,537	1	0.1%
	広報・宣伝・IR	¥1,591	¥1,587	5	0.3%	¥1,588	3	0.2%
	企画・マーケティング	¥1,654	¥1,640	13	0.8%	¥1,631	22	1.4%
	貿易・国際事務	¥1,508	¥1,502	6	0.4%	¥1,505	2	0.2%
	英文事務	¥1,633	¥1,610	23	1.4%	¥1,642	▲9	-0.5%
	金融（銀行）事務	¥1,418	¥1,346	72	5.4%	¥1,382	36	2.6%
	金融（証券）事務	¥1,597	¥1,565	32	2.1%	¥1,577	20	1.2%
	金融（生保・損保）事務	¥1,490	¥1,498	▲8	-0.5%	¥1,479	11	0.8%
	金融（その他）事務	¥1,461	¥1,448	12	0.8%	¥1,486	▲26	-1.7%
	通訳・翻訳	¥1,977	¥1,813	163	9.0%	¥1,960	16	0.8%
	OAオペレーター	¥1,561	¥1,577	▲15	-1.0%	¥1,591	▲30	-1.9%
	データ入力	¥1,343	¥1,303	40	3.1%	¥1,333	11	0.8%
	事務的軽作業	¥1,176	¥1,160	16	1.4%	¥1,173	3	0.2%
	その他事務系	¥1,405	¥1,447	▲42	-2.9%	¥1,426	▲21	-1.5%
計		¥1,467	¥1,453	14	1.0%	¥1,469	▲2	-0.1%
営業・販売・サービス系	営業・企画営業・ラウンダー	¥1,565	¥1,543	22	1.4%	¥1,553	12	0.7%
	営業アシスタント	¥1,539	¥1,502	37	2.5%	¥1,544	▲5	-0.3%
	販売（アパレル系）	¥1,352	¥1,324	27	2.1%	¥1,352	▲0	-0.0%
	販売（家電・モバイル）	¥1,448	¥1,418	30	2.1%	¥1,454	▲6	-0.4%
	販売（その他）	¥1,338	¥1,276	62	4.8%	¥1,329	9	0.7%
	デモンストレーター・MC	¥1,390	¥1,397	▲8	-0.5%	¥1,362	28	2.0%
	窓口・ショールーム・カウンター受付	¥1,287	¥1,293	▲7	-0.5%	¥1,302	▲16	-1.2%
	旅行関連	¥1,286	¥1,300	▲14	-1.1%	¥1,268	18	1.5%
	テレマーケティング・テレフォンオペレーター	¥1,364	¥1,367	▲3	-0.2%	¥1,369	▲5	-0.4%
	スーパーバイザー	¥1,687	¥1,592	95	6.0%	¥1,647	41	2.5%
その他営業・販売・サービス系	¥1,285	¥1,294	▲9	-0.7%	¥1,277	7	0.6%	
計		¥1,380	¥1,374	6	0.4%	¥1,381	▲1	-0.1%
クリエイティブ系	WEBデザイナー	¥1,712	¥1,656	56	3.4%	¥1,709	3	0.2%
	WEBディレクター	¥1,785	¥1,682	102	6.1%	¥1,786	▲2	-0.1%
	WEB制作・編集	¥1,656	¥1,625	31	1.9%	¥1,640	16	1.0%
	編集・校正・制作	¥1,559	¥1,561	▲2	-0.1%	¥1,528	31	2.1%
	デザイナー（ファッション・アクセサリ）・パタンナー	¥1,517	¥1,398	118	8.5%	¥1,525	▲8	-0.5%
	デザイナー（住宅・インテリア）	¥1,499	¥1,477	22	1.5%	¥1,508	▲9	-0.6%
	DTPオペレーター	¥1,530	¥1,518	12	0.8%	¥1,513	16	1.1%
	その他クリエイティブ職	¥1,592	¥1,585	7	0.4%	¥1,590	1	0.1%
計		¥1,634	¥1,600	33	2.1%	¥1,626	8	0.5%

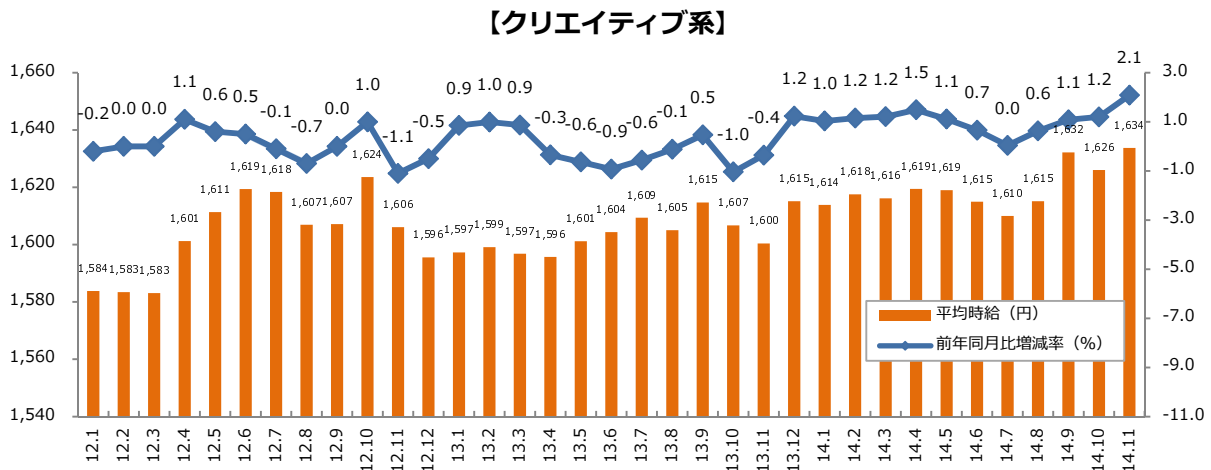
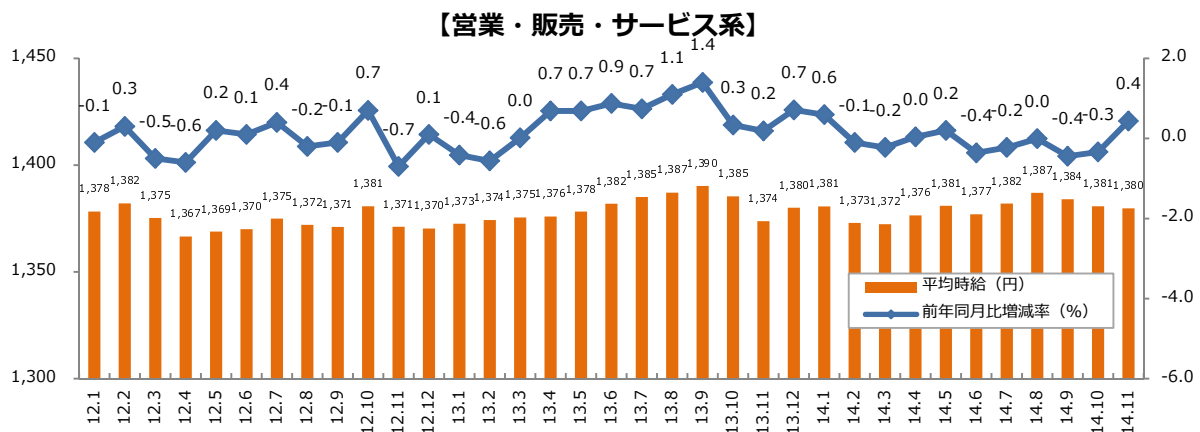
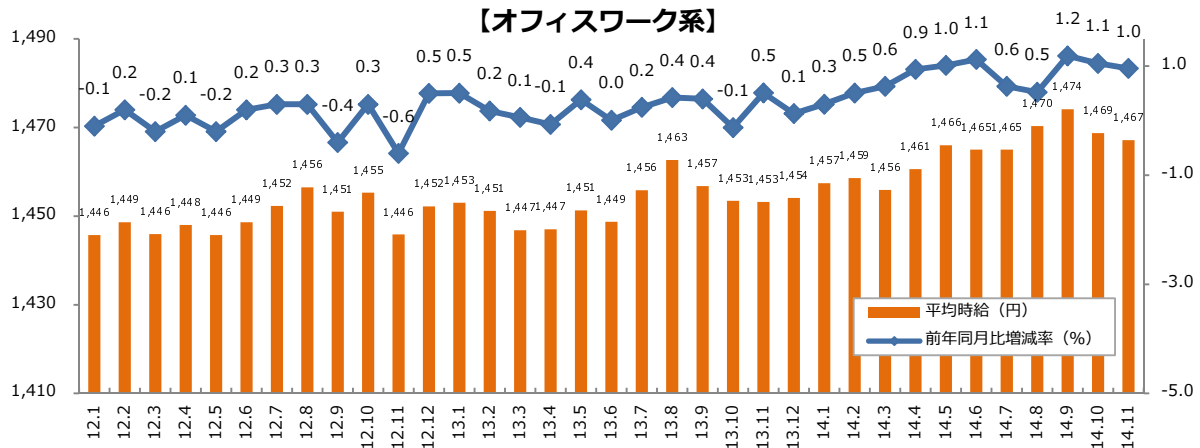
1：三大都市圏 募集時平均時給調査

▼職種別平均時給②：IT、技術、医療・介護、その他

大分類職種	小分類職種	2014年11月 平均時給	前年同月比較 (13.11)			前月比較 (14.10)		
			平均時給	増減額	増減率	平均時給	増減額	増減率
IT系	ビジネスアプリケーション系SE	¥2,355	¥2,238	117	5.2%	¥2,381	▲ 26	-1.1%
	制御系SE	¥2,104	¥2,004	101	5.0%	¥2,095	9	0.4%
	データベース系SE	¥2,501	¥2,178	323	14.8%	¥2,445	56	2.3%
	Web・スマホ系SE	¥2,385	¥2,213	172	7.8%	¥2,390	▲ 5	-0.2%
	社内SE	¥2,000	¥1,905	95	5.0%	¥2,029	▲ 28	-1.4%
	プログラマ	¥2,225	¥2,048	177	8.6%	¥2,203	22	1.0%
	ネットワークエンジニア	¥2,359	¥2,257	102	4.5%	¥2,360	▲ 1	-0.0%
	テスト・評価	¥1,740	¥1,631	109	6.7%	¥1,697	44	2.6%
	運用管理・保守	¥1,992	¥1,905	87	4.6%	¥1,993	▲ 1	-0.1%
	ユーザーサポート・ヘルプデスク	¥1,732	¥1,641	91	5.6%	¥1,729	3	0.2%
	インストラクター・講師・教師	¥1,647	¥1,700	▲ 53	-3.1%	¥1,685	▲ 38	-2.3%
	その他 IT系	¥1,861	¥1,775	85	4.8%	¥1,879	▲ 18	-1.0%
計		¥2,025	¥1,925	100	5.2%	¥2,028	▲ 3	-0.1%
技術系	CADオペレーター	¥1,570	¥1,523	47	3.1%	¥1,568	2	0.2%
	CAD・設計	¥1,833	¥1,732	101	5.8%	¥1,837	▲ 4	-0.2%
	ハード系設計	¥2,007	¥1,787	220	12.3%	¥1,968	39	2.0%
	研究開発関連	¥1,687	¥1,576	112	7.1%	¥1,718	▲ 31	-1.8%
	その他技術系	¥1,763	¥1,604	159	9.9%	¥1,735	28	1.6%
計		¥1,717	¥1,618	99	6.1%	¥1,714	3	0.2%
医療・介護系	医療事務	¥1,267	¥1,220	47	3.9%	¥1,258	10	0.8%
	治験関連	¥1,793	¥1,743	51	2.9%	¥1,825	▲ 32	-1.7%
	介護関連	¥1,283	¥1,184	98	8.3%	¥1,271	11	0.9%
	看護師・准看護師	¥1,901	¥1,898	3	0.2%	¥1,854	47	2.5%
	研究開発関連	¥1,407	¥1,488	▲ 81	-5.5%	¥1,506	▲ 99	-6.6%
	その他医療・介護関連	¥1,367	¥1,331	36	2.7%	¥1,420	▲ 53	-3.7%
計		¥1,491	¥1,455	36	2.5%	¥1,505	▲ 14	-0.9%
その他	製造業務	¥1,184	¥1,122	62	5.5%	¥1,165	18	1.6%
	軽作業	¥1,071	¥1,075	▲ 4	-0.4%	¥1,057	14	1.3%
	ドライバー	¥1,242	¥1,268	▲ 27	-2.1%	¥1,199	42	3.5%
	インストラクター・講師・教師	¥1,558	¥1,522	36	2.4%	¥1,532	27	1.7%
	その他	¥1,271	¥1,372	▲ 101	-7.4%	¥1,287	▲ 16	-1.3%
計		¥1,123	¥1,135	▲ 12	-1.0%	¥1,109	15	1.3%
総計 (三大都市圏)		¥1,527	¥1,512	15	1.0%	¥1,526	1	0.1%

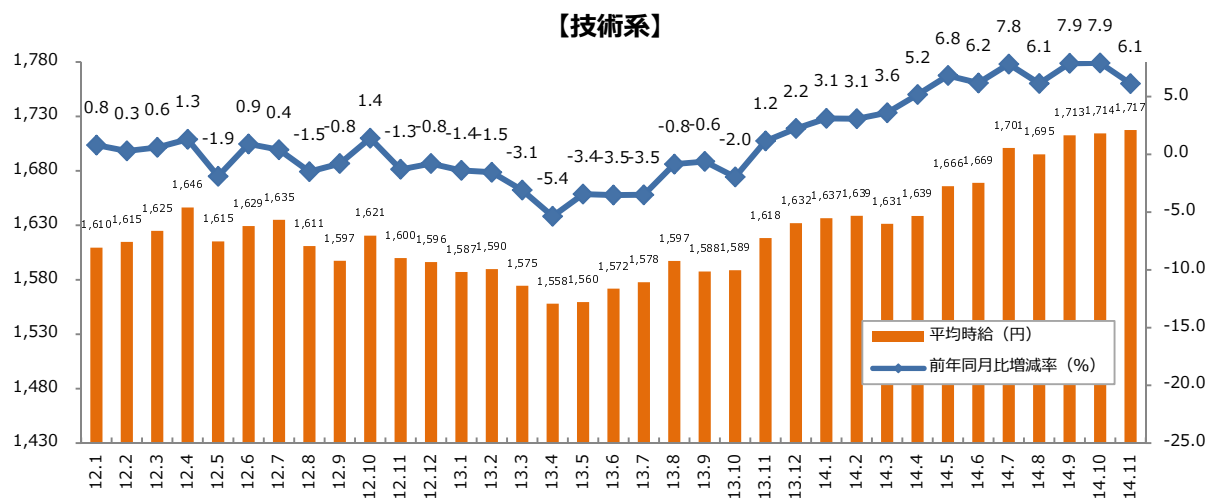
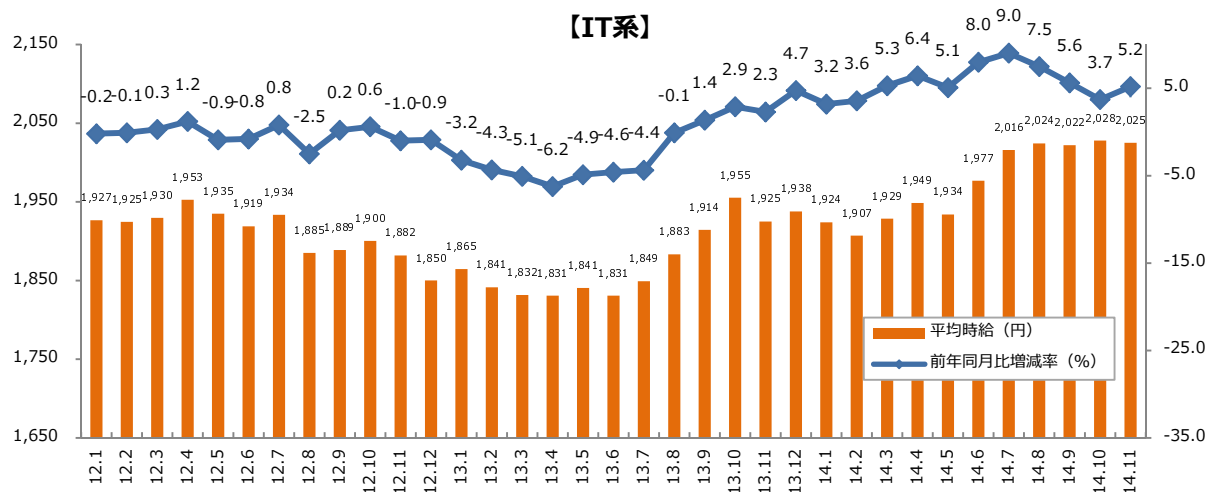
1：三大都市圏 募集時平均時給調査

▼職種大分類別 平均時給推移（三大都市圏） ※2012年1月からの推移



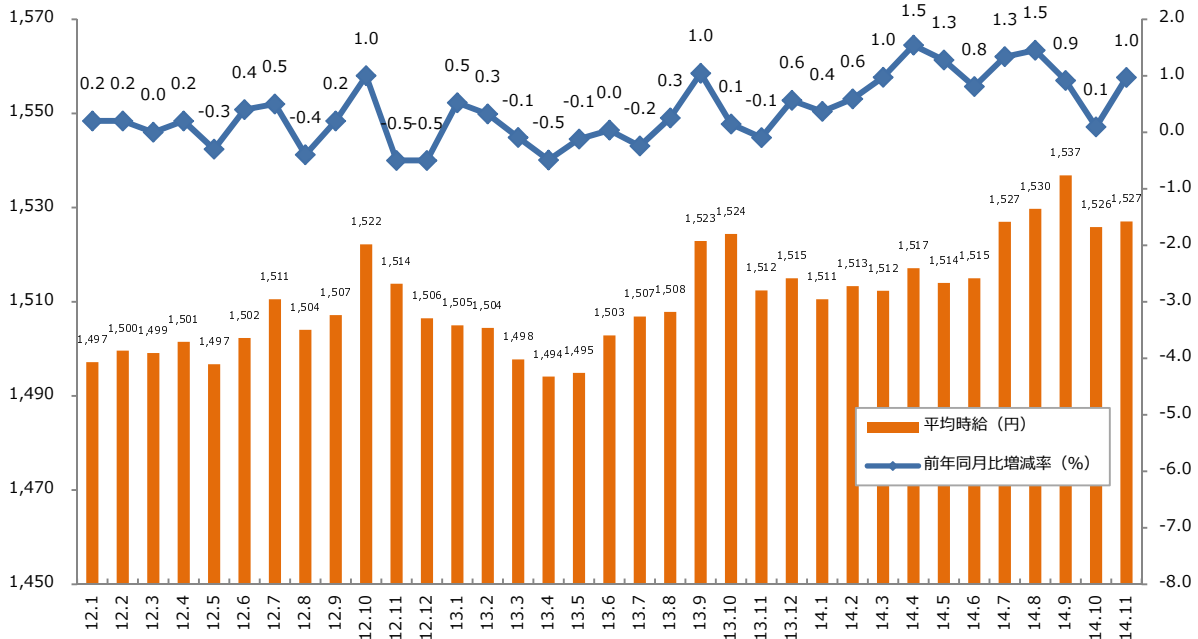
1：三大都市圏 募集時平均時給調査

▼職種大分類別 平均時給推移（三大都市圏） ※2012年1月からの推移

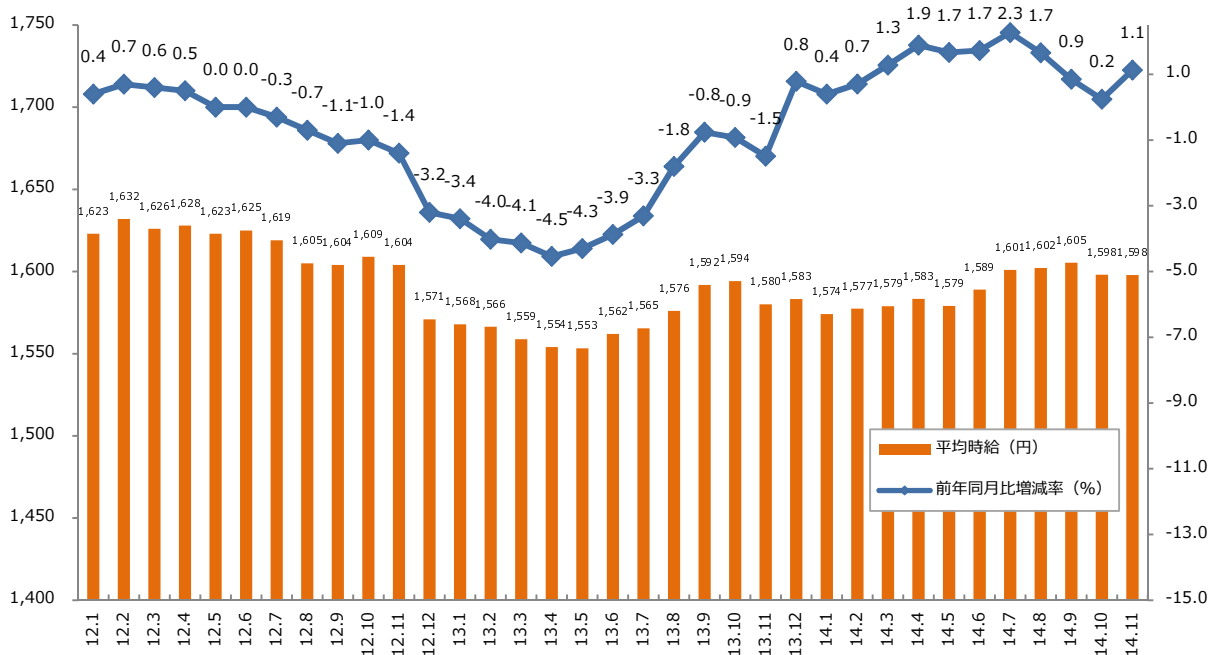


2：三大都市圏 エリア別 募集時平均時給調査

▼三大都市圏全体 平均時給推移 ※2012年1月からの推移

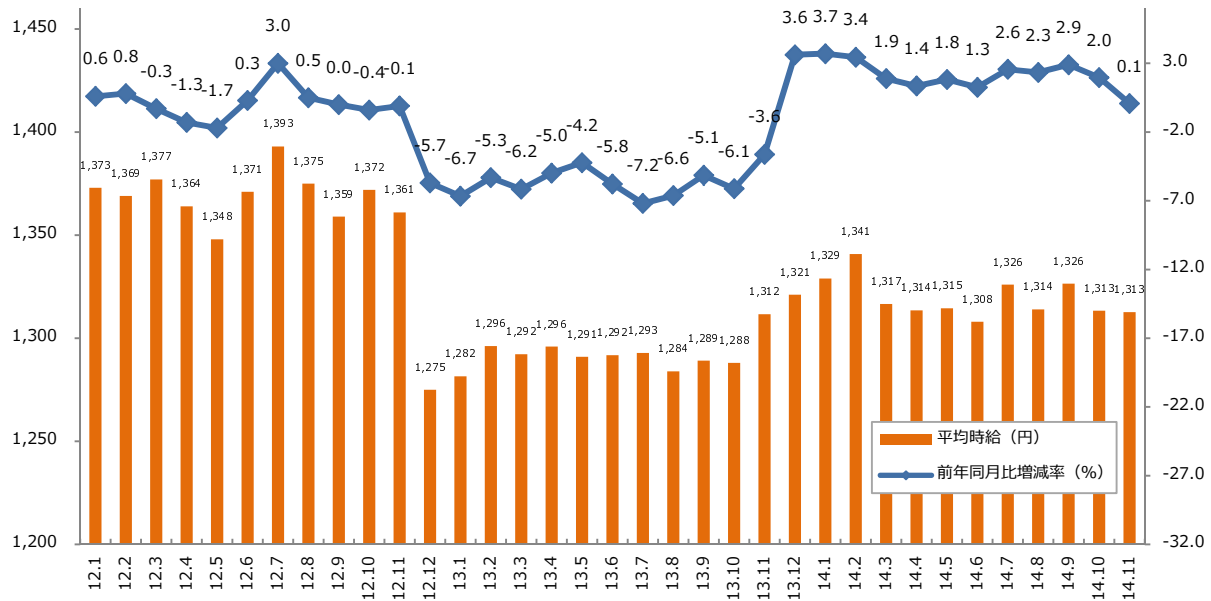


▼関東 平均時給推移 ※2012年1月からの推移

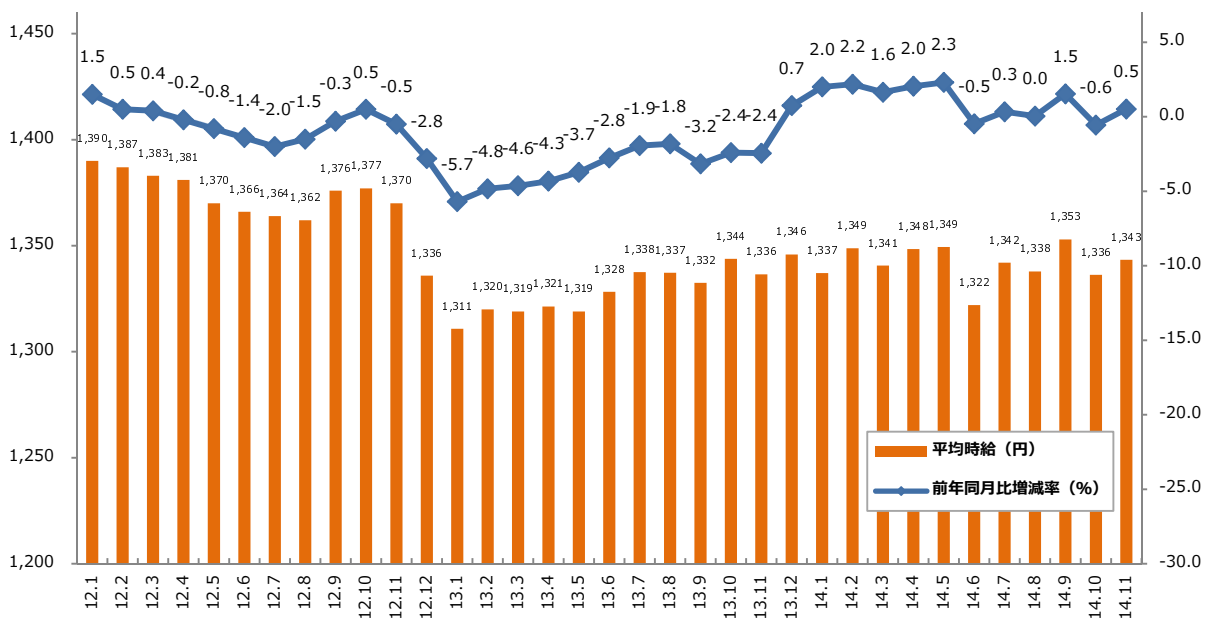


2：三大都市圏 エリア別 募集時平均時給調査

▼東海 平均時給推移 ※2012年1月からの推移



▼関西 平均時給推移 ※2012年1月からの推移



2：三大都市圏 エリア別 募集時平均時給調査

▼職種別平均時給（関東）①：オフィスワーク、営業・販売・サービス、クリエイティブ

大分類職種	小分類職種	2014年11月 平均時給	前年同月比較（13.11）			前月比較（14.10）		
			平均時給	増減額	増減率	平均時給	増減額	増減率
オフィスワーク系	一般事務	¥1,476	¥1,460	16	1.1%	¥1,477	▲ 2	-0.1%
	営業事務	¥1,530	¥1,520	10	0.7%	¥1,536	▲ 7	-0.4%
	学校事務	¥1,397	¥1,435	▲ 38	-2.7%	¥1,374	23	1.6%
	経理・財務・会計・英文経理	¥1,606	¥1,581	25	1.6%	¥1,604	2	0.1%
	秘書	¥1,651	¥1,656	▲ 5	-0.3%	¥1,645	6	0.4%
	受付	¥1,389	¥1,409	▲ 19	-1.4%	¥1,417	▲ 28	-1.9%
	総務・人事・法務	¥1,575	¥1,566	8	0.5%	¥1,579	▲ 5	-0.3%
	広報・宣伝・IR	¥1,627	¥1,601	26	1.6%	¥1,615	13	0.8%
	企画・マーケティング	¥1,686	¥1,685	1	0.0%	¥1,669	17	1.0%
	貿易・国際事務	¥1,615	¥1,590	25	1.6%	¥1,600	15	0.9%
	英文事務	¥1,669	¥1,658	11	0.7%	¥1,680	▲ 11	-0.6%
	金融（銀行）事務	¥1,457	¥1,370	87	6.4%	¥1,408	49	3.5%
	金融（証券）事務	¥1,643	¥1,585	58	3.6%	¥1,626	17	1.1%
	金融（生保・損保）事務	¥1,550	¥1,543	6	0.4%	¥1,546	4	0.3%
	金融（その他）事務	¥1,480	¥1,461	20	1.4%	¥1,520	▲ 40	-2.6%
	通訳・翻訳	¥2,029	¥1,905	123	6.5%	¥2,005	24	1.2%
	OAオペレーター	¥1,599	¥1,621	▲ 22	-1.3%	¥1,629	▲ 30	-1.8%
	データ入力	¥1,386	¥1,343	43	3.2%	¥1,370	17	1.2%
	事務的軽作業	¥1,220	¥1,184	36	3.0%	¥1,216	3	0.3%
	その他事務系	¥1,443	¥1,471	▲ 27	-1.9%	¥1,458	▲ 15	-1.0%
計		¥1,528	¥1,512	16	1.1%	¥1,530	▲ 2	-0.1%
営業・販売・サービス系	営業・企画営業・ラウンダー	¥1,632	¥1,603	30	1.9%	¥1,631	1	0.1%
	営業アシスタント	¥1,587	¥1,545	41	2.7%	¥1,594	▲ 7	-0.4%
	販売（アパレル系）	¥1,385	¥1,367	18	1.3%	¥1,377	8	0.6%
	販売（家電・モバイル）	¥1,506	¥1,470	36	2.5%	¥1,504	3	0.2%
	販売（その他）	¥1,394	¥1,317	77	5.8%	¥1,382	12	0.8%
	デモンストレーター・MC	¥1,445	¥1,448	▲ 4	-0.3%	¥1,406	39	2.8%
	窓口・ショールーム・カウンター受付	¥1,344	¥1,347	▲ 4	-0.3%	¥1,366	▲ 23	-1.6%
	旅行関連	¥1,376	¥1,343	33	2.5%	¥1,351	26	1.9%
	テレマーケティング・テレフォンオペレーター	¥1,409	¥1,405	4	0.3%	¥1,412	▲ 4	-0.3%
	スーパーバイザー	¥1,690	¥1,650	40	2.4%	¥1,660	30	1.8%
	その他営業・販売・サービス系	¥1,362	¥1,361	1	0.1%	¥1,348	13	1.0%
	計		¥1,435	¥1,425	10	0.7%	¥1,434	1
クリエイティブ系	WEBデザイナー	¥1,766	¥1,694	73	4.3%	¥1,763	3	0.2%
	WEBディレクター	¥1,820	¥1,727	93	5.4%	¥1,816	5	0.3%
	WEB制作・編集	¥1,734	¥1,693	41	2.4%	¥1,717	17	1.0%
	編集・校正・制作	¥1,594	¥1,596	▲ 2	-0.1%	¥1,564	30	1.9%
	デザイナー（ファッション・アクセサリ）・パタンナー	¥1,667	¥1,575	92	5.8%	¥1,643	24	1.4%
	デザイナー（住宅・インテリア）	¥1,532	¥1,520	12	0.8%	¥1,534	▲ 2	-0.1%
	DTPオペレーター	¥1,611	¥1,600	10	0.6%	¥1,605	6	0.3%
	その他クリエイティブ職	¥1,621	¥1,635	▲ 14	-0.9%	¥1,628	▲ 7	-0.4%
計		¥1,689	¥1,657	32	1.9%	¥1,685	4	0.2%

2：三大都市圏 エリア別 募集時平均時給調査

▼職種別平均時給（関東）②：IT、技術、医療・介護、その他

大分類職種	小分類職種	2014年11月 平均時給	前年同月比較（13.11）			前月比較（14.10）		
			平均時給	増減額	増減率	平均時給	増減額	増減率
IT系	ビジネスアプリケーション系SE	¥2,406	¥2,274	133	5.8%	¥2,435	▲ 28	-1.2%
	制御系SE	¥2,118	¥2,112	6	0.3%	¥2,130	▲ 13	-0.6%
	データベース系SE	¥2,560	¥2,369	192	8.1%	¥2,526	34	1.3%
	Web・スマホ系SE	¥2,434	¥2,311	123	5.3%	¥2,437	▲ 3	-0.1%
	社内SE	¥2,081	¥1,987	94	4.7%	¥2,095	▲ 14	-0.7%
	プログラマ	¥2,279	¥2,136	143	6.7%	¥2,257	23	1.0%
	ネットワークエンジニア	¥2,404	¥2,287	116	5.1%	¥2,400	4	0.2%
	テスト・評価	¥1,759	¥1,663	96	5.8%	¥1,726	33	1.9%
	運用管理・保守	¥2,021	¥1,949	72	3.7%	¥2,033	▲ 11	-0.6%
	ユーザーサポート・ヘルプデスク	¥1,779	¥1,685	93	5.5%	¥1,780	▲ 2	-0.1%
	インストラクター・講師・教師	¥1,788	¥1,778	11	0.6%	¥1,771	17	1.0%
	その他 IT系	¥1,918	¥1,809	109	6.0%	¥1,931	▲ 14	-0.7%
計		¥2,078	¥1,981	97	4.9%	¥2,086	▲ 8	-0.4%
技術系	CADオペレーター	¥1,624	¥1,598	26	1.6%	¥1,617	8	0.5%
	CAD・設計	¥1,893	¥1,784	109	6.1%	¥1,884	9	0.5%
	ハード系設計	¥2,011	¥1,825	187	10.2%	¥1,966	45	2.3%
	研究開発関連	¥1,670	¥1,687	▲ 17	-1.0%	¥1,680	▲ 10	-0.6%
	その他技術系	¥1,794	¥1,688	106	6.2%	¥1,742	52	3.0%
計		¥1,734	¥1,680	53	3.2%	¥1,726	7	0.4%
医療・介護系	医療事務	¥1,311	¥1,265	45	3.6%	¥1,312	▲ 2	-0.1%
	治験関連	¥1,803	¥1,773	31	1.7%	¥1,844	▲ 41	-2.2%
	介護関連	¥1,334	¥1,216	117	9.7%	¥1,333	1	0.1%
	看護師・准看護師	¥1,984	¥1,955	29	1.5%	¥1,961	23	1.2%
	研究開発関連	¥1,466	¥1,584	▲ 118	-7.5%	¥1,649	▲ 183	-11.1%
	その他医療・介護関連	¥1,429	¥1,498	▲ 70	-4.6%	¥1,526	▲ 97	-6.4%
計		¥1,557	¥1,543	13	0.9%	¥1,587	▲ 30	-1.9%
その他	製造業務	¥1,219	¥1,159	59	5.1%	¥1,206	13	1.1%
	軽作業	¥1,108	¥1,112	▲ 3	-0.3%	¥1,088	20	1.8%
	ドライバー	¥1,292	¥1,345	▲ 54	-4.0%	¥1,223	69	5.6%
	インストラクター・講師・教師	¥1,767	¥1,571	196	12.5%	¥1,598	169	10.6%
	その他	¥1,329	¥1,444	▲ 115	-8.0%	¥1,363	▲ 34	-2.5%
計		¥1,164	¥1,182	▲ 17	-1.5%	¥1,142	22	1.9%
総計（関東）		¥1,598	¥1,580	18	1.1%	¥1,598	▲ 0	-0.0%

2：三大都市圏 エリア別 募集時平均時給調査

▼職種別平均時給（東海）①：オフィスワーク、営業・販売・サービス、クリエイティブ

大分類職種	小分類職種	2014年11月 平均時給	前年同月比較 (13.11)			前月比較 (14.10)		
			平均時給	増減額	増減率	平均時給	増減額	増減率
オフィスワーク系	一般事務	¥1,271	¥1,259	12	1.0%	¥1,274	▲ 2	-0.2%
	営業事務	¥1,290	¥1,277	13	1.0%	¥1,285	5	0.4%
	学校事務	¥1,265	¥1,250	15	1.2%	¥1,213	52	4.3%
	経理・財務・会計・英文経理	¥1,285	¥1,283	3	0.2%	¥1,296	▲ 10	-0.8%
	秘書	¥1,284	¥1,319	▲ 35	-2.6%	¥1,328	▲ 44	-3.3%
	受付	¥1,217	¥1,228	▲ 11	-0.9%	¥1,218	▲ 1	-0.1%
	総務・人事・法務	¥1,288	¥1,305	▲ 17	-1.3%	¥1,284	5	0.4%
	広報・宣伝・IR	¥1,379	¥1,325	-	-	¥1,367	12	0.9%
	企画・マーケティング	¥1,538	¥1,363	175	12.8%	¥1,310	228	17.4%
	貿易・国際事務	¥1,328	¥1,318	11	0.8%	¥1,315	14	1.0%
	英文事務	¥1,423	¥1,408	15	1.0%	¥1,402	21	1.5%
	金融（銀行）事務	¥1,276	¥1,205	71	5.9%	¥1,281	▲ 5	-0.4%
	金融（証券）事務	¥1,400	¥1,410	▲ 10	-0.7%	¥1,403	▲ 3	-0.2%
	金融（生保・損保）事務	¥1,237	¥1,292	▲ 55	-4.3%	¥1,256	▲ 19	-1.5%
	金融（その他）事務	¥1,367	¥1,300	-	-	¥1,317	50	3.8%
	通訳・翻訳	¥1,500	¥1,344	156	11.6%	¥1,575	▲ 75	-4.7%
	OAオペレーター	¥1,338	¥1,249	90	7.2%	¥1,368	▲ 29	-2.1%
	データ入力	¥1,183	¥1,197	▲ 14	-1.1%	¥1,182	2	0.1%
	事務的軽作業	¥1,113	¥1,059	55	5.1%	¥1,117	▲ 4	-0.4%
	その他事務系	¥1,215	¥1,233	▲ 18	-1.5%	¥1,279	▲ 64	-5.0%
計		¥1,277	¥1,271	6	0.5%	¥1,281	▲ 4	-0.3%
営業・販売・サービス系	営業・企画営業・ラウンダー	¥1,418	¥1,446	▲ 29	-2.0%	¥1,401	17	1.2%
	営業アシスタント	¥1,292	¥1,296	▲ 3	-0.3%	¥1,338	▲ 45	-3.4%
	販売（アパレル系）	¥1,302	¥1,294	7	0.6%	¥1,306	▲ 4	-0.3%
	販売（家電・モバイル）	¥1,334	¥1,274	60	4.7%	¥1,335	▲ 1	-0.1%
	販売（その他）	¥1,191	¥1,240	▲ 49	-3.9%	¥1,196	▲ 4	-0.4%
	デモンストレーター・MC	¥1,297	¥1,249	48	3.9%	¥1,297	0	0.0%
	窓口・ショールーム・カウンター受付	¥1,232	¥1,224	8	0.6%	¥1,239	▲ 7	-0.6%
	旅行関連	¥1,071	¥1,127	▲ 56	-5.0%	¥1,044	27	2.6%
	テレマーケティング・テレフォンオペレーター	¥1,266	¥1,231	35	2.9%	¥1,272	▲ 6	-0.5%
	スーパーバイザー	¥1,511	¥1,371	140	10.2%	¥1,465	46	3.1%
	その他営業・販売・サービス系	¥1,162	¥1,149	13	1.1%	¥1,170	▲ 9	-0.8%
	計		¥1,271	¥1,260	11	0.9%	¥1,270	1
クリエイティブ系	WEBデザイナー	¥1,340	¥1,400	▲ 60	-4.3%	¥1,368	▲ 28	-2.0%
	WEBディレクター	¥1,480	-	#VALUE!	#VALUE!	¥1,450	30	2.1%
	WEB制作・編集	¥1,367	¥1,320	47	3.6%	¥1,371	▲ 4	-0.3%
	編集・校正・制作	¥1,210	¥1,387	▲ 177	-12.8%	¥1,317	▲ 107	-8.1%
	デザイナー（ファッション・アクセサリ）・パタンナー	-	¥1,338	-	-	¥1,300	-	-
	デザイナー（住宅・インテリア）	¥1,350	-	#VALUE!	#VALUE!	¥1,350	0	0.0%
	DTPオペレーター	¥1,261	¥1,303	▲ 42	-3.2%	¥1,276	▲ 15	-1.2%
	その他クリエイティブ職	¥1,427	¥1,435	▲ 8	-0.5%	¥1,391	37	2.6%
計		¥1,344	¥1,363	▲ 19	-1.4%	¥1,336	8	0.6%

2：三大都市圏 エリア別 募集時平均時給調査

▼職種別平均時給（東海）②：IT、技術、医療・介護、その他

大分類職種	小分類職種	2014年11月 平均時給	前年同月比較（13.11）				前月比較（14.10）		
			平均時給	増減額	増減率	平均時給	増減額	増減率	
IT系	ビジネスアプリケーション系SE	¥1,835	¥1,700	135	7.9%	¥1,941	▲106	-5.5%	
	制御系SE	¥2,222	¥1,748	474	27.1%	¥2,188	33	1.5%	
	データベース系SE	¥2,000	¥1,300	-	-	¥2,000	-	-	
	Web・スマホ系SE	¥1,800	¥1,612	-	-	-	-	-	
	社内SE	¥1,629	¥1,620	9	0.5%	¥1,605	24	1.5%	
	プログラマ	¥1,912	¥1,641	270	16.5%	¥1,865	46	2.5%	
	ネットワークエンジニア	¥1,661	¥1,835	▲174	-9.5%	¥1,588	74	4.6%	
	テスト・評価	¥1,743	¥1,624	120	7.4%	¥1,699	44	2.6%	
	運用管理・保守	¥1,469	¥1,456	13	0.9%	¥1,406	63	4.5%	
	ユーザーサポート・ヘルプデスク	¥1,474	¥1,502	▲29	-1.9%	¥1,412	62	4.4%	
	インストラクター・講師・教師	¥1,417	¥2,055	▲638	-31.0%	¥1,625	▲208	-12.8%	
	その他 IT系	¥1,630	¥1,606	24	1.5%	¥1,464	166	11.3%	
	計		¥1,730	¥1,602	128	8.0%	¥1,683	47	2.8%
技術系	CADオペレーター	¥1,502	¥1,410	92	6.5%	¥1,526	▲24	-1.6%	
	CAD・設計	¥1,790	¥1,715	74	4.3%	¥1,759	31	1.8%	
	ハード系設計	¥1,957	¥1,697	260	15.3%	¥1,922	35	1.8%	
	研究開発関連	¥1,816	¥1,527	290	19.0%	¥1,871	▲55	-2.9%	
	その他技術系	¥1,760	¥1,503	257	17.1%	¥1,772	▲11	-0.6%	
計		¥1,704	¥1,544	160	10.4%	¥1,728	▲24	-1.4%	
医療・介護系	医療事務	¥1,114	¥1,211	▲97	-8.0%	¥1,149	▲35	-3.0%	
	治験関連	-	-	-	-	-	-	-	
	介護関連	¥1,030	¥1,150	▲120	-10.4%	¥1,000	30	3.0%	
	看護師・准看護師	¥2,200	¥1,520	680	44.7%	-	#VALUE!	#VALUE!	
	研究開発関連	¥1,138	¥1,359	▲222	-16.3%	¥1,600	-	-	
	その他医療・介護関連	¥1,200	¥1,194	6	0.5%	¥1,070	130	12.1%	
計		¥1,139	¥1,265	▲126	-9.9%	¥1,127	13	1.1%	
その他	製造業務	¥1,198	¥1,093	105	9.6%	¥1,162	36	3.1%	
	軽作業	¥1,059	¥1,034	25	2.4%	¥1,040	19	1.9%	
	ドライバー	¥1,000	¥1,167	▲167	-14.3%	¥1,171	▲171	-14.6%	
	インストラクター・講師・教師	¥1,233	¥1,217	17	1.4%	¥1,154	80	6.9%	
	その他	¥1,159	¥1,222	▲63	-5.2%	¥1,149	9	0.8%	
計		¥1,118	¥1,070	47	4.4%	¥1,098	20	1.8%	
総計（東海）		¥1,313	¥1,312	1	0.1%	¥1,313	▲1	-0.1%	

2：三大都市圏 エリア別 募集時平均時給調査

▼職種別平均時給（関西）①：オフィスワーク、営業・販売・サービス、クリエイティブ

大分類職種	小分類職種	2014年11月	前年同月比較 (13.11)			前月比較 (14.10)		
		平均時給	平均時給	増減額	増減率	平均時給	増減額	増減率
オフィスワーク系	一般事務	¥1,237	¥1,237	1	0.0%	¥1,235	2	0.2%
	営業事務	¥1,291	¥1,295	▲ 4	-0.3%	¥1,303	▲ 12	-0.9%
	学校事務	¥1,171	¥1,131	40	3.5%	¥1,156	15	1.3%
	経理・財務・会計・英文経理	¥1,329	¥1,326	4	0.3%	¥1,332	▲ 3	-0.2%
	秘書	¥1,380	¥1,394	▲ 14	-1.0%	¥1,357	23	1.7%
	受付	¥1,241	¥1,207	34	2.8%	¥1,211	31	2.5%
	総務・人事・法務	¥1,328	¥1,322	6	0.4%	¥1,314	14	1.1%
	広報・宣伝・IR	¥1,335	¥1,400	▲ 65	-4.6%	¥1,302	33	2.5%
	企画・マーケティング	¥1,413	¥1,390	23	1.7%	¥1,414	▲ 1	-0.1%
	貿易・国際事務	¥1,374	¥1,361	12	0.9%	¥1,382	▲ 8	-0.6%
	英文事務	¥1,352	¥1,400	▲ 49	-3.5%	¥1,360	▲ 9	-0.6%
	金融（銀行）事務	¥1,325	¥1,282	43	3.4%	¥1,324	2	0.1%
	金融（証券）事務	¥1,450	¥1,381	69	5.0%	¥1,431	19	1.3%
	金融（生保・損保）事務	¥1,328	¥1,317	11	0.9%	¥1,295	34	2.6%
	金融（その他）事務	¥1,318	¥1,250	68	5.5%	¥1,314	4	0.3%
	通訳・翻訳	¥1,418	¥1,426	▲ 8	-0.6%	¥1,490	▲ 72	-4.8%
	OAオペレーター	¥1,311	¥1,311	1	0.0%	¥1,313	▲ 2	-0.1%
	データ入力	¥1,172	¥1,158	13	1.1%	¥1,166	6	0.5%
	事務的軽作業	¥1,078	¥1,111	▲ 34	-3.0%	¥1,044	34	3.3%
	その他事務系	¥1,243	¥1,318	▲ 75	-5.7%	¥1,260	▲ 17	-1.4%
計		¥1,270	¥1,273	▲ 2	-0.2%	¥1,273	▲ 2	-0.2%
営業・販売・サービス系	営業・企画営業・ラウンダー	¥1,421	¥1,363	58	4.3%	¥1,401	21	1.5%
	営業アシスタント	¥1,382	¥1,374	8	0.6%	¥1,364	18	1.3%
	販売（アパレル系）	¥1,324	¥1,271	53	4.2%	¥1,334	▲ 10	-0.7%
	販売（家電・モバイル）	¥1,304	¥1,275	29	2.3%	¥1,328	▲ 24	-1.8%
	販売（その他）	¥1,234	¥1,202	33	2.7%	¥1,226	9	0.7%
	デモンストレーター・MC	¥1,300	¥1,287	13	1.0%	¥1,276	24	1.9%
	窓口・ショールーム・カウンター受付	¥1,179	¥1,193	▲ 14	-1.2%	¥1,160	19	1.6%
	旅行関連	¥1,122	¥1,247	▲ 125	-10.0%	¥1,143	▲ 21	-1.8%
	テレマーケティング・テレフォンオペレーター	¥1,224	¥1,241	▲ 17	-1.4%	¥1,232	▲ 8	-0.6%
	スーパーバイザー	¥1,831	¥1,368	463	33.8%	¥1,532	300	19.6%
	その他営業・販売・サービス系	¥1,170	¥1,180	▲ 11	-0.9%	¥1,153	17	1.5%
	計		¥1,263	¥1,254	9	0.7%	¥1,267	▲ 4
クリエイティブ系	WEBデザイナー	¥1,504	¥1,403	101	7.2%	¥1,510	▲ 6	-0.4%
	WEBディレクター	¥1,498	¥1,453	45	3.1%	¥1,520	▲ 22	-1.4%
	WEB制作・編集	¥1,384	¥1,395	▲ 12	-0.8%	¥1,373	11	0.8%
	編集・校正・制作	¥1,312	¥1,337	▲ 25	-1.8%	¥1,322	▲ 10	-0.8%
	デザイナー（ファッション・アクセサリ）・パタンナー	¥1,217	¥1,384	▲ 168	-12.1%	¥1,150	67	5.8%
	デザイナー（住宅・インテリア）	¥1,377	¥1,310	67	5.1%	¥1,409	▲ 32	-2.3%
	DTPオペレーター	¥1,337	¥1,327	10	0.7%	¥1,343	▲ 6	-0.5%
	その他クリエイティブ職	¥1,429	¥1,345	84	6.2%	¥1,413	16	1.1%
計		¥1,410	¥1,372	37	2.7%	¥1,410	▲ 1	-0.0%

2：三大都市圏 エリア別 募集時平均時給調査

▼職種別平均時給（関西）②：IT、技術、医療・介護、その他

大分類職種	小分類職種	2014年11月 平均時給	前年同月比較（13.11）				前月比較（14.10）		
			平均時給	増減額	増減率	平均時給	増減額	増減率	
IT系	ビジネスアプリケーション系SE	¥1,923	¥1,972	▲ 49	-2.5%	¥1,942	▲ 20	-1.0%	
	制御系SE	¥1,985	¥1,906	78	4.1%	¥1,941	44	2.3%	
	データベース系SE	¥1,850	¥1,508	342	22.7%	¥1,814	36	2.0%	
	Web・スマホ系SE	¥2,041	¥1,993	49	2.4%	¥2,005	36	1.8%	
	社内SE	¥1,684	¥1,533	151	9.9%	¥1,741	▲ 57	-3.3%	
	プログラマ	¥1,956	¥1,838	118	6.4%	¥1,919	37	1.9%	
	ネットワークエンジニア	¥2,087	¥2,028	59	2.9%	¥2,067	20	1.0%	
	テスト・評価	¥1,634	¥1,501	133	8.9%	¥1,571	63	4.0%	
	運用管理・保守	¥1,707	¥1,644	64	3.9%	¥1,629	78	4.8%	
	ユーザーサポート・ヘルプデスク	¥1,449	¥1,369	80	5.9%	¥1,449	0	0.0%	
	インストラクター・講師・教師	¥1,504	¥1,443	61	4.2%	¥1,455	49	3.4%	
	その他 IT系	¥1,677	¥1,675	2	0.1%	¥1,677	▲ 0	-0.0%	
計		¥1,746	¥1,701	45	2.6%	¥1,710	36	2.1%	
技術系	CADオペレーター	¥1,447	¥1,387	60	4.3%	¥1,439	8	0.6%	
	CAD・設計	¥1,707	¥1,641	66	4.0%	¥1,696	11	0.7%	
	ハード系設計	¥2,017	¥1,816	201	11.1%	¥1,990	28	1.4%	
	研究開発関連	¥1,674	¥1,396	278	19.9%	¥1,735	▲ 61	-3.5%	
	その他技術系	¥1,674	¥1,522	152	10.0%	¥1,670	3	0.2%	
計		¥1,689	¥1,533	156	10.2%	¥1,679	10	0.6%	
医療・介護系	医療事務	¥1,172	¥1,089	84	7.7%	¥1,136	37	3.2%	
	治験関連	¥1,690	¥1,500	190	12.7%	¥1,708	▲ 18	-1.0%	
	介護関連	¥1,125	¥1,050	75	7.1%	¥1,109	16	1.5%	
	看護師・准看護師	¥1,575	¥1,500	75	5.0%	¥1,504	71	4.7%	
	研究開発関連	¥1,372	¥1,378	▲ 6	-0.4%	¥1,380	▲ 8	-0.6%	
	その他医療・介護関連	¥1,300	¥1,097	203	18.5%	¥1,301	▲ 1	-0.1%	
計		¥1,333	¥1,251	81	6.5%	¥1,344	▲ 12	-0.9%	
その他	製造業務	¥1,104	¥1,051	53	5.1%	¥1,092	12	1.1%	
	軽作業	¥1,009	¥1,015	▲ 7	-0.7%	¥1,004	4	0.4%	
	ドライバー	¥1,085	¥1,096	▲ 11	-1.0%	¥1,163	▲ 78	-6.7%	
	インストラクター・講師・教師	¥1,373	¥1,475	▲ 101	-6.9%	¥1,531	▲ 157	-10.3%	
	その他	¥1,245	¥1,229	16	1.3%	¥1,204	41	3.4%	
計		¥1,050	¥1,067	▲ 17	-1.6%	¥1,049	1	0.1%	
総計（関西）		¥1,343	¥1,336	7	0.5%	¥1,336	7	0.5%	

本ニュースリリースに関する問合せ先

広報担当：森本

<http://corp.en-japan.com/>

エン・ジャパン株式会社

〒163-1335 新宿区西新宿6-5-1 新宿アイランドタワー

TEL：03-3342-4506 FAX：03-3342-4507 MAIL：en-press@en-japan.com