

25卒学生710人に聞いた 「文系と理系の就活」比較調査

本選考に参加予定の企業数、平均は文系「14.5社」、理系「9.7社」。
志望業界のトップは「メーカー」。理系学生の半数が希望。
— 『iroots』ユーザーアンケート —

エン・ジャパン株式会社（本社：東京都新宿区、代表取締役社長：鈴木孝二）が運営する新卒学生向けスカウトサービス『iroots』（<https://iroots.jp/>）が、2025年に卒業予定の大学生／大学院生を対象に「就活の状況」についてアンケートを実施し、716名から回答を得ました。以下、文系学生と理系学生を比較した結果をご報告します。

調査結果 概要

- ★ 本選考に参加予定の企業数、平均は文系「14.5社」、理系「9.7社」。文系理系いずれも「1～5社」の回答が最多。
- ★ 本選考エントリーの決め手、「理念やビジョンへの共感」は文系理系で12ポイントの差。
- ★ 内定を得ている方のうち、4割が「内定承諾はしたが就活を続けている」と回答。承諾済の企業と最初に接点を持った時期、文系理系いずれも最多は「2023年4～6月」。
- ★ 志望業界のトップは文系理系いずれも「メーカー」。理系学生の半数が希望。

■ 調査結果 詳細

1：本選考に参加予定の企業数、平均は文系「14.5社」、理系「9.7社」。
文系理系いずれも「1～5社」の回答が最多。（図1、2）

本選考にエントリーした（予定している）企業数を伺うと、文系の平均は「14.5社」、理系は「9.7社」でした。文系理系いずれも「1～5社」が最多（文系：28.2%、理系：38.7%）でしたが、理系学生はより厳選傾向にあることが分かりました。

【図1】 本選考にエントリーした（予定している）企業数 平均

本選考にエントリーした（予定している）企業数 平均

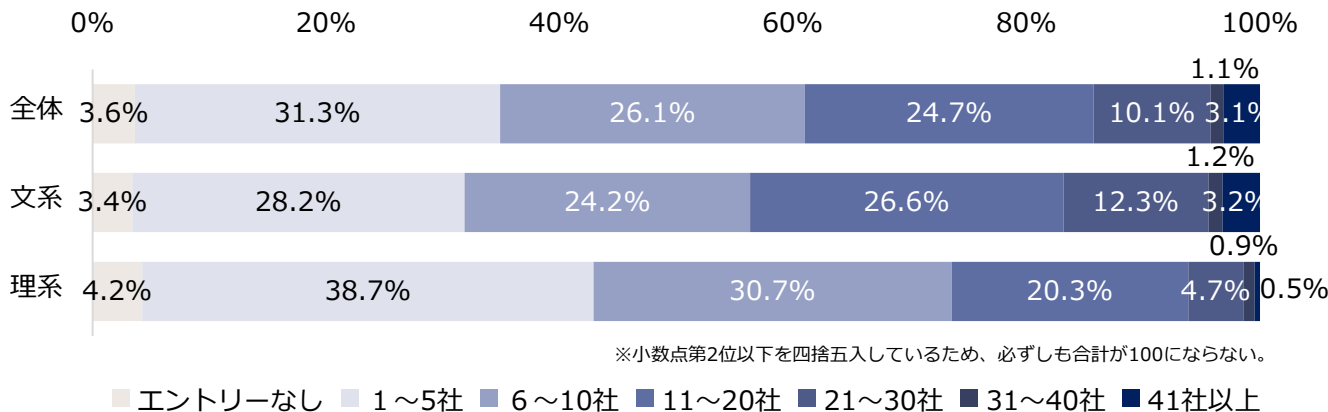
14.5社

文系

9.7社

理系

【図2】本選考にエントリーした（予定している）企業数を教えてください。



2：本選考エントリーの決め手、「理念やビジョンへの共感」は文系理系で12ポイントの差。（図3、4）

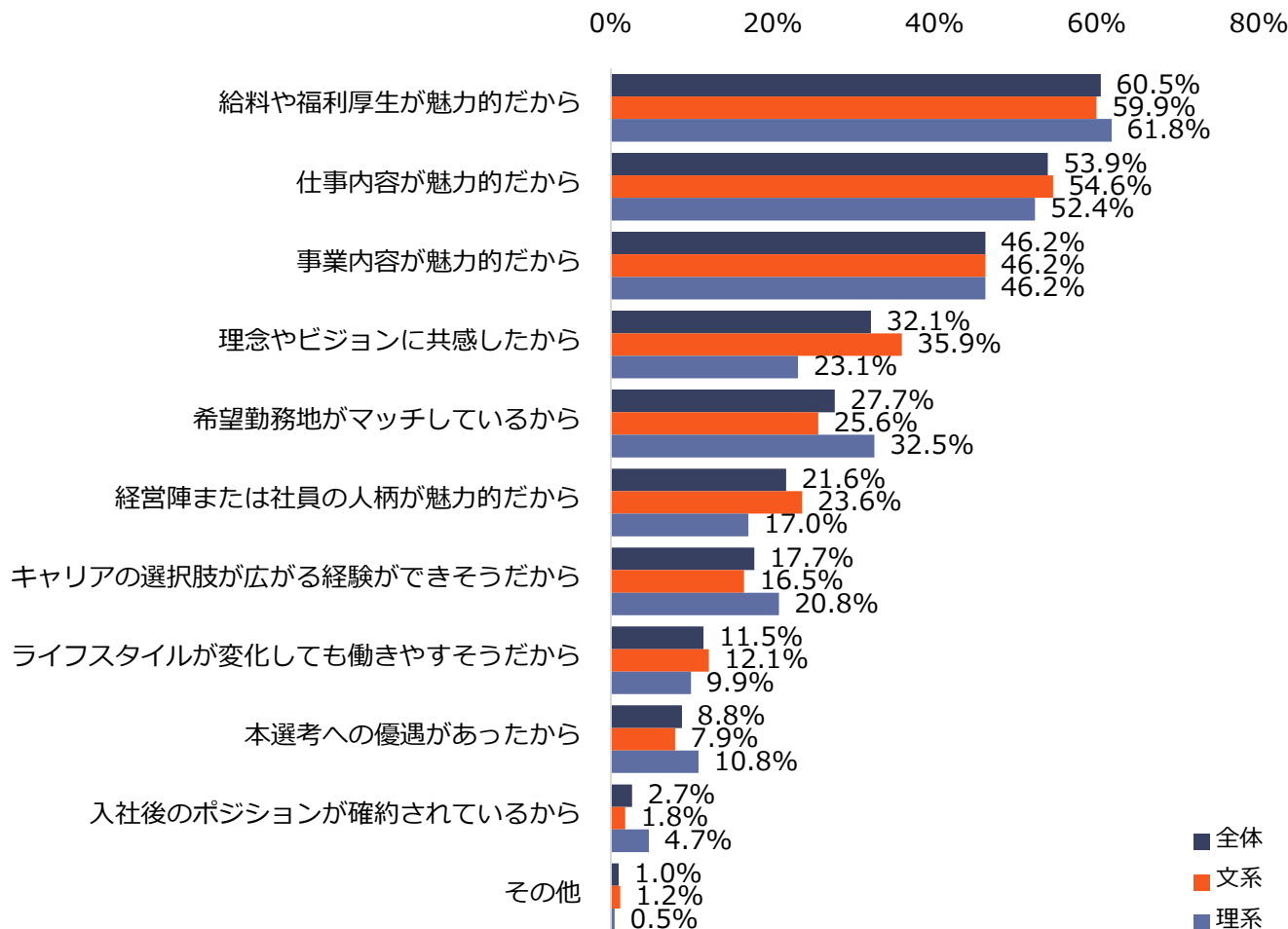
本選考にエントリーする上で重視することを伺うと、文系と理系で最もポイントに開きがあったのは「理念やビジョンに共感したから」で、文系が12.8ポイント高い結果になりました。（文系：35.9%、理系：23.1%）。

【図3】本選考にエントリーする上で重視すること（上位5位）

本選考にエントリーする上で重視すること（上位5位）

文系			理系		
1位	給料や福利厚生が魅力的だから	59.9%	1位	給料や福利厚生が魅力的だから	61.8%
2位	仕事内容が魅力的だから	54.6%	2位	仕事内容が魅力的だから	52.4%
3位	事業内容が魅力的だから	46.2%	3位	事業内容が魅力的だから	46.2%
4位	理念やビジョンに共感したから	35.9%	4位	希望勤務地がマッチしているから	32.5%
5位	希望勤務地がマッチしているから	25.6%	5位	理念やビジョンに共感したから	23.1%

【図4】本選考にエントリーする上で重視することを教えてください。（3つまで選択可）



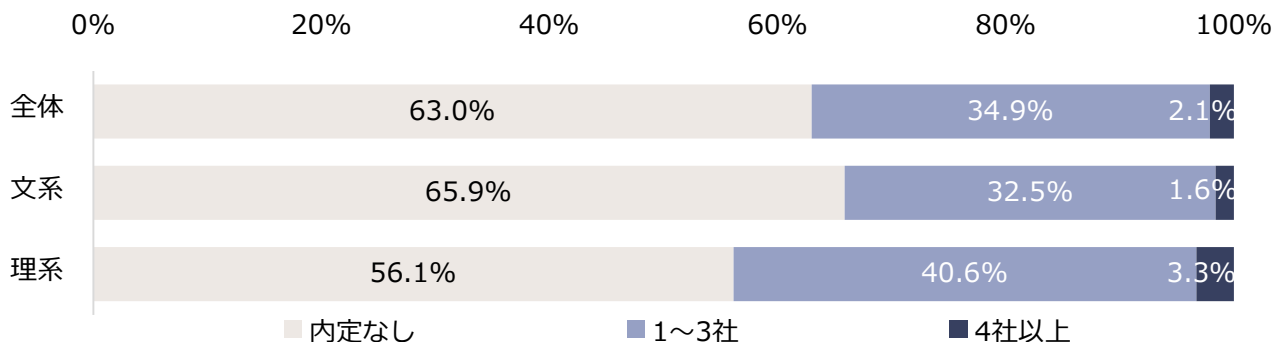
3：内定を得ている方のうち、4割が「内定承諾はしたが就活を続けている」と回答。

承諾済の企業と最初に接点を持った時期、文系理系いずれも最多は「2023年4～6月」。（図5～7）

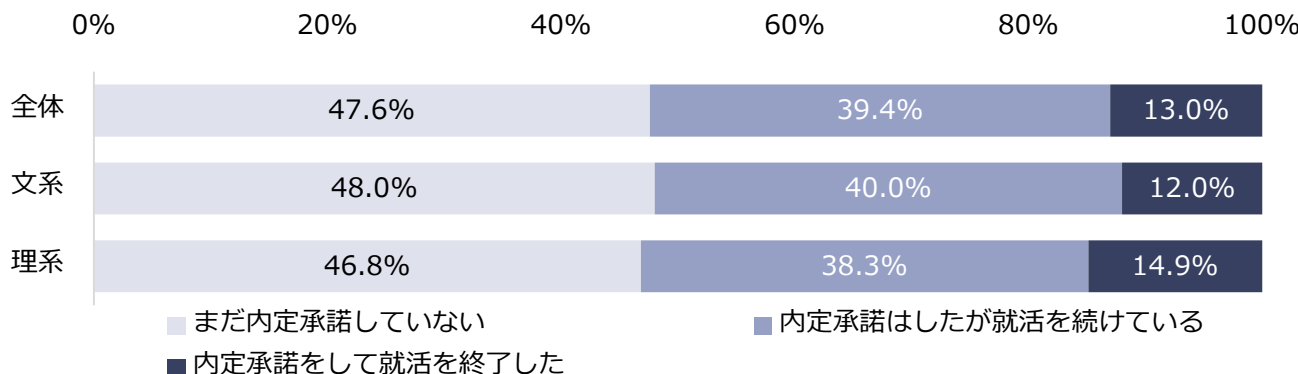
現在の内定数を伺うと、文系は34.1%（1～3社：32.5%、4社以上：1.6%）、理系は43.9%（1～3社：40.6%、4社以上：3.3%）が内定を得ていることが分かりました。すでに内定を得ている方に承諾状況を伺うと、39.4%が「内定承諾はしたが就活を続けている」と回答しました。

既に内定承諾をした方に、内定承諾先の企業と初めて接点を持った時期を伺うと、文系理系いずれも「2023年4～6月」が最多でした（文系：35.7%、理系：35.6%）。

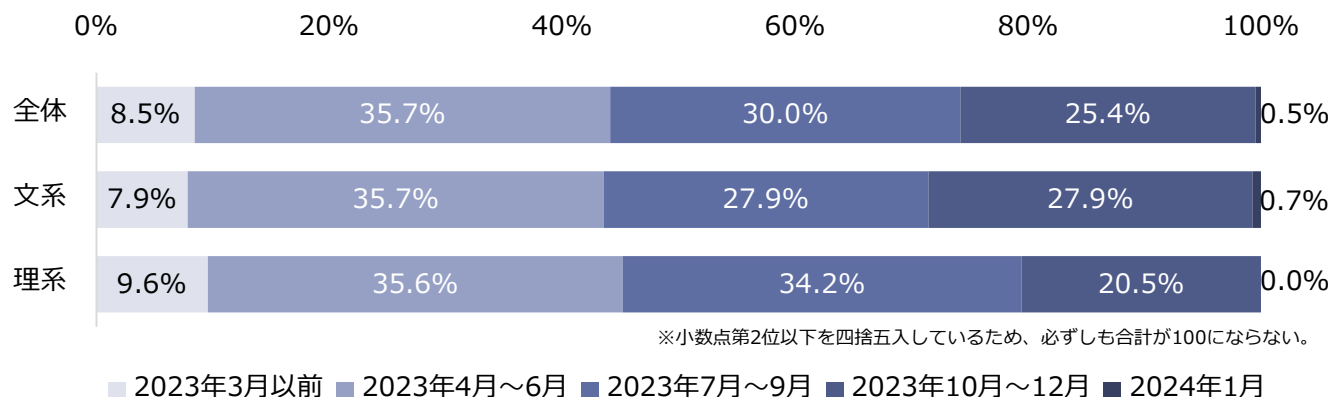
【図5】現在の内定保有数を教えてください。



【図6】すでに内定を得ている方に伺います。現在の内定承諾状況を教えてください。



【図7】すでに内定承諾をした方に伺います。内定承諾先と最初に接点を持った時期を教えてください。



4：志望業界のトップは文系理系いずれも「メーカー」。理系学生の半数が希望。（図8、9）

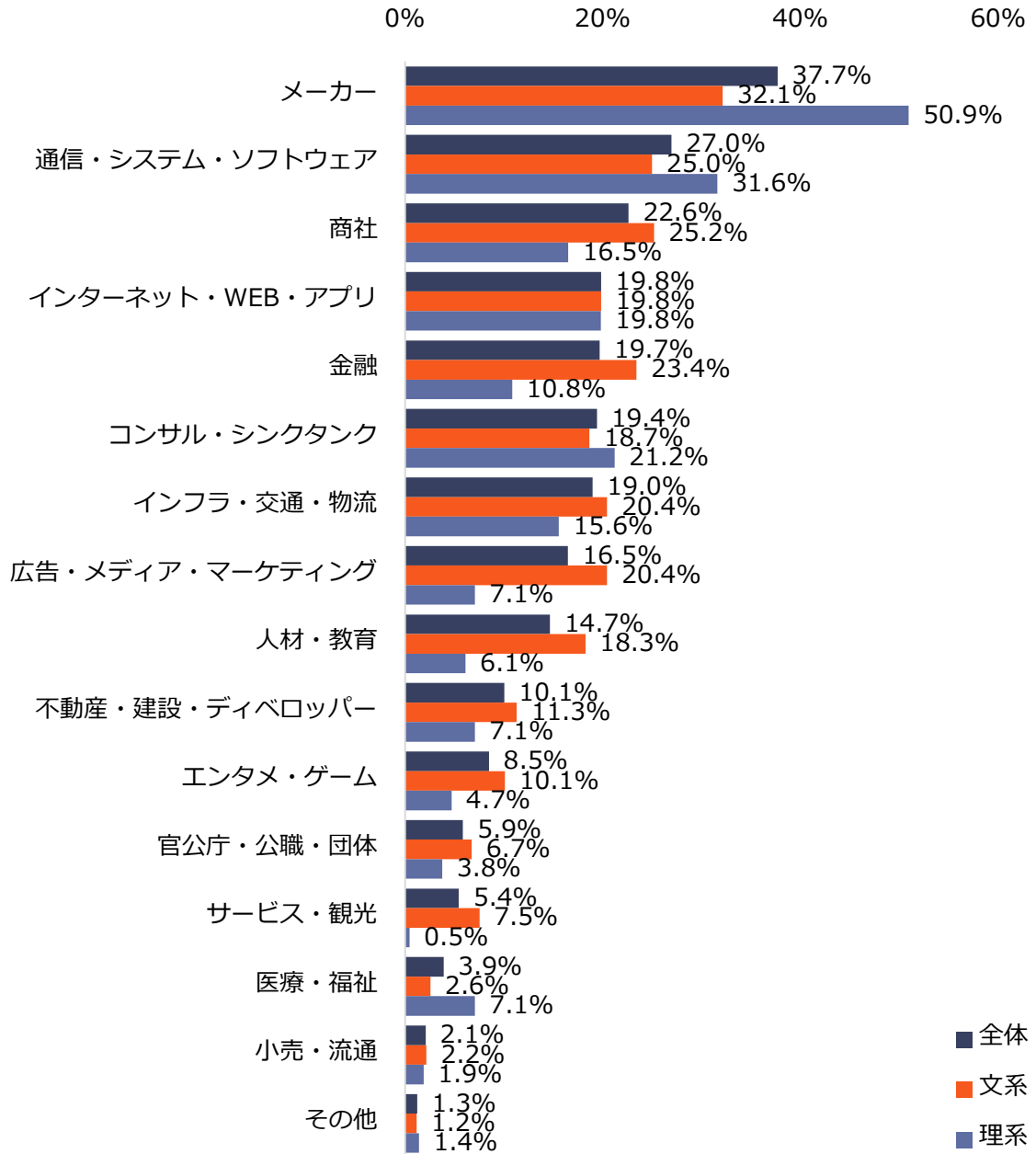
現在の志望業界を伺うと、トップは「メーカー」（37.7%）でした。文系理系いずれも第1位は「メーカー」（文系：32.1%、理系：50.9%）でしたが、第2位は、文系「商社」（25.2%）、理系「通信・システム・ソフトウェア」（31.6%）で順位に差が見られました。

【図8】25卒学生の志望業界（上位10位）

25卒学生の志望業界（上位10位）

文系			理系		
1位	メーカー	32.1%	1位	メーカー	50.9%
2位	商社	25.2%	2位	通信・システム・ソフトウェア	31.6%
3位	通信・システム・ソフトウェア	25.0%	3位	コンサル・シンクタンク	21.2%
4位	金融	23.4%	4位	インターネット・WEB・アプリ	19.8%
5位	インフラ・交通・物流	20.4%	5位	総合商社・専門商社	16.5%
6位	広告・メディア・マーケティング	20.4%	6位	インフラ・交通・物流	15.6%
7位	インターネット・WEB・アプリ	19.8%	7位	金融	10.8%
8位	コンサル・シンクタンク	18.7%	同率8位	広告・メディア・マーケティング	7.1%
9位	人材・教育	18.3%	同率8位	不動産・建設・ディベロッパー	7.1%
10位	不動産・建設・ディベロッパー	11.3%	同率8位	医療・福祉	7.1%

【図9】現在の志望業界を教えてください。



【調査概要】

- 調査方法：インターネットによるアンケート
- 調査対象：2025年に卒業予定の大学生／大学院生
- 調査期間：2024年1月10日～1月22日
- 有効回答数：716名

価値観の合う企業と出会える新卒学生向けスカウトサービス『iroots』 <https://iroots.jp/>

どこにいても活躍できる社会人を目指す、新卒学生向け就職活動ツールの決定版。自分の価値観を定量化するサーベイ、経験を可視化するために過去をしっかりと振り返るレジュメ等で、自己理解を深めることが可能。さらに、厳選された10%の企業から届くスカウトで、大手企業からベンチャー企業まで、あなたが“生きる企業”を見極めて就活できます。

本ニュースリリースに関する
お問い合わせ先

広報担当：清水・高田・齊藤

<https://corp.en-japan.com/>

〒163-1335 新宿区西新宿6-5-1 新宿アイランドタワー

TEL : 03-3342-6590 MAIL : en-press@en-japan.com