

# 2024年8月度 派遣社員の平均時給は1,703円 2ヶ月連続で過去最高時給を更新。

## 『エン派遣』三大都市圏 募集時平均時給レポート

エン・ジャパン株式会社（本社：東京都新宿区、代表取締役社長：鈴木孝二）が運営する日本最大級の派遣のお仕事探しサイト『エン派遣』（<https://haken.en-japan.com/>）では、サイトに掲載されたすべての職種（※）の求人情報をエリア別（※）に集計し、募集時の平均時給分析を行なっています。2024年8月度の集計結果がまとまりましたので、お知らせします。 ※『エン派遣』上で分類されている職種、エリア

### TOPICS

- 三大都市圏の平均時給、2ヶ月連続の1,700円台で過去最高時給を更新。
- 販売・サービス系は継続的なインバウンド需要の影響で平均が底上げされ、過去最高を記録。
- 正社員不足を補う高時給求人増加により、今後も時給の上昇は続いていくことが見込まれる。

### 概況解説



『エン派遣』サービス責任者  
小用 秀明

2024年8月度の三大都市圏平均時給は**1,703円**（前月比+1円・0.1%増、前年同月比+17円・1.0%増）で、2ヶ月連続で過去最高時給を更新。前年同月比を上回るのは24ヶ月連続です。

職種別では販売・サービス系が、時給1,618円（前年同月比+39円）で2ヶ月連続で過去最高を記録しました。8月はサマーセールなどの繁忙により、販売経験者の急募求人が登場。高時給求人割合が高まったことで、平均が引き上げられる結果になりました。また【旅行関連】では継続的なインバウンド需要の影響で、語学力が求められる求人割合が高まる結果に。これらは時給が高めに設定される傾向があり、平均時給を底上げする要因となりました。

販売・サービス系に次ぎ、前年同月比の増加額が大きいオフィスワーク・事務系は1,652円（前年同月比+28円）に。求人数の多いオフィス系は集客難度が高いため、派遣会社各社は時給の引き上げを行なっています。自社で上昇分を補填するほか、派遣先への時給改定の交渉を進め、集客力の向上を図っています。また、年末調整に関するチェック業務やデータ入力、官公庁の給付金・支援金に関する問い合わせ対応など、年末にかけて需要が高まるポジションも派遣求人として多数登場しました。比較的時給が低い官公庁関連の求人が増えた影響で、前月比ではやや減少する結果となりました。

2ヶ月連続で過去最高時給を更新した要因の一つに、正社員採用の難航があげられます。採用難による人手不足を補うために、正社員が担う業務を派遣スタッフに任せるケースも多数。これらのポジションは求められる経験やスキルが多岐にわたり、時給も高く設定されるため、平均時給の引き上げに繋がっています。また、要件の高い求人はマッチングが難しく、派遣会社には、待遇や必要スキルの見直しを派遣先に提案する営業力（要件の調整力）が求められています。特に人材獲得競争の激しいIT系では、時給100～200円のアップで応募効果が上がったケースも。今後も時給の上昇は続く見通しです。

### ■8月度の三大都市圏 職種別平均時給は、【販売・サービス系】が過去最高に。

	2024年8月 平均時給	前年同月比較（23.8）			前月比較（24.7）		
		平均時給	増減額	増減率	平均時給	増減額	増減率
全体	¥1,703	¥1,686	17	1.0%	¥1,702	1	0.1%
オフィスワーク・事務系	¥1,652	¥1,624	28	1.7%	¥1,655	-3	-0.2%
営業・販売・サービス系（※）	¥1,618	¥1,579	39	2.5%	¥1,615	3	0.2%
クリエイティブ系	¥1,922	¥2,046	-124	-6.1%	¥1,926	-4	-0.2%
IT・エンジニア系	¥2,595	¥2,610	-15	-0.6%	¥2,583	12	0.5%
技術系	¥1,978	¥2,016	-38	-1.9%	¥1,994	-16	-0.8%
医療・介護・福祉・教育系	¥1,460	¥1,466	-6	-0.4%	¥1,455	5	0.3%
軽作業・物流・工場・その他	¥1,319	¥1,312	7	0.5%	¥1,299	20	1.5%

※過去最高を記録した職種

## ■8月度のエリア別平均時給は、東海のみ前年同月比プラスを記録。

	2024年8月 平均時給	前年同月比較 (23.8)			前月比較 (24.7)		
		平均時給	増減額	増減率	平均時給	増減額	増減率
関東	¥1,760	¥1,773	-13	-0.7%	¥1,748	12	0.7%
東海	¥1,461	¥1,442	19	1.3%	¥1,448	13	0.9%
関西	¥1,500	¥1,508	-8	-0.5%	¥1,489	11	0.7%

## ■8月度の職種別／前年同月比 時給上昇額ランキング

順位		上昇額	2024年8月度 平均時給
1 (↑)	営業・販売・サービス系	+39	¥1,618
2 (↓)	オフィスワーク・事務系	+28	¥1,652
3 (↑)	軽作業・物流・工場・その他	+7	¥1,319

## ■8月度の職種別／時給額ランキング

順位		2024年8月度 平均時給
1 (→)	IT・エンジニア系	¥2,595
2 (→)	技術系	¥1,978
3 (→)	クリエイティブ系	¥1,922

### ▼集計対象

エン・ジャパンが運営する日本最大級の派遣のお仕事探しサイト『エン派遣』 (<https://haken.en-japan.com/>) に掲載された求人情報より、募集時の平均時給を集計いたしました。※小数点以下は切り捨てで集計しています。

### ▼対象エリア

- 関東 (東京都、神奈川県、埼玉県、千葉県、茨城県、群馬県、栃木県、山梨県)
- 東海 (愛知県、岐阜県、三重県、静岡県)
- 関西 (大阪府、兵庫県、京都府、滋賀県、奈良県、和歌山県)

### ▼集計対象職種

- オフィスワーク系：一般事務、営業事務、経理・財務、秘書、受付、総務・人事、貿易・国際事務など
- 営業・販売・サービス系：営業・企画営業、販売、窓口・ショールーム、テレマーケティングなど
- クリエイティブ系：WEBデザイナー、編集・制作・校正、デザイナー、DTPオペレーターなど
- IT・エンジニア系：SE、プログラマ、ネットワークエンジニア、  
テスト・評価、運用管理・保守、ユーザーサポートなど
- 技術系：CADオペレーター、CAD・設計、ハード系設計
- 医療・介護系：医療事務、治験関連、介護関連、看護師・准看護師、研究開発など
- その他：製造業務、軽作業、ドライバー、インストラクター・講師など

## 日本最大級。派遣の仕事に特化した求人情報サイト『エン派遣』

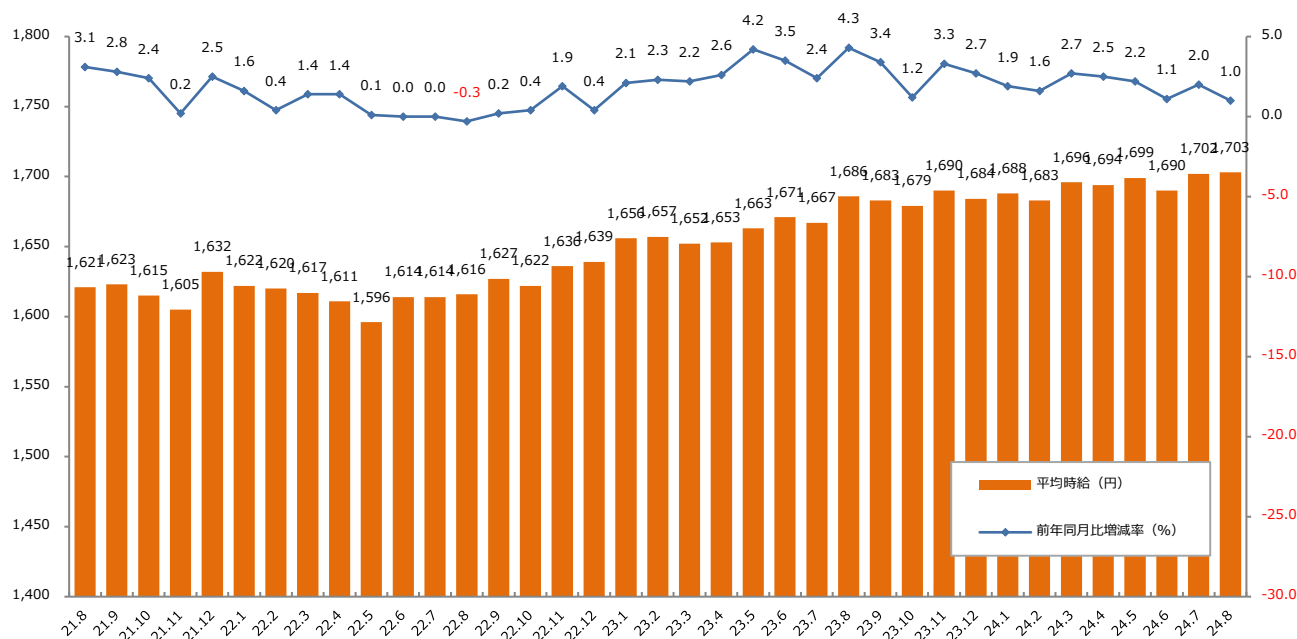


派遣で仕事を探す求職者と全国の人材派遣会社を結ぶ、日本最大級の派遣情報集合サイト。派遣で働きたい人のさまざまなニーズと、派遣会社の持つ仕事情報のマッチングを重視したサイト設計が特長です。どんな仕事情報も埋もれさせることなく、それを希望する派遣ユーザーにお届けします。

<https://haken.en-japan.com/>

## 1：三大都市圏 募集時平均時給調査

▼平均時給推移（三大都市圏 ※関東・東海・関西） ※2021年8月からの推移



▼職種別平均時給推移（三大都市圏 ※関東・東海・関西） ※2022年1月からの推移

職種名	22.1	22.2	22.3	22.4	22.5	22.6	22.7	22.8	22.9	22.10	22.11	22.12
オフィスワーク系	¥1,596	¥1,581	¥1,585	¥1,598	¥1,595	¥1,598	¥1,599	¥1,596	¥1,598	¥1,593	¥1,592	¥1,591
営業・販売・サービス系	¥1,545	¥1,553	¥1,545	¥1,540	¥1,533	¥1,539	¥1,551	¥1,557	¥1,560	¥1,550	¥1,566	¥1,557
クリエイティブ系	¥1,953	¥1,948	¥1,965	¥2,003	¥2,003	¥1,996	¥1,987	¥1,990	¥2,016	¥2,058	¥2,073	¥2,065
IT系	¥2,341	¥2,347	¥2,341	¥2,334	¥2,334	¥2,359	¥2,421	¥2,399	¥2,421	¥2,437	¥2,435	¥2,392
技術系	¥1,948	¥1,967	¥1,977	¥1,916	¥1,955	¥1,946	¥1,954	¥1,959	¥1,911	¥1,932	¥1,959	¥1,887
医療・介護系	¥1,350	¥1,360	¥1,373	¥1,360	¥1,363	¥1,384	¥1,378	¥1,386	¥1,401	¥1,404	¥1,415	¥1,413
その他	¥1,253	¥1,259	¥1,256	¥1,289	¥1,279	¥1,289	¥1,290	¥1,275	¥1,283	¥1,284	¥1,302	¥1,298
全体	¥1,622	¥1,620	¥1,617	¥1,611	¥1,596	¥1,614	¥1,628	¥1,616	¥1,627	¥1,622	¥1,636	¥1,639
職種名	23.1	23.2	23.3	23.4	23.5	23.6	23.7	23.8	23.9	23.10	23.11	23.12
オフィスワーク系	¥1,594	¥1,588	¥1,587	¥1,593	¥1,608	¥1,609	¥1,614	¥1,624	¥1,633	¥1,633	¥1,630	¥1,629
営業・販売・サービス系	¥1,565	¥1,570	¥1,563	¥1,564	¥1,568	¥1,571	¥1,577	¥1,579	¥1,588	¥1,591	¥1,584	¥1,590
クリエイティブ系	¥2,081	¥1,976	¥2,019	¥2,031	¥2,054	¥2,109	¥2,050	¥2,046	¥1,995	¥2,031	¥2,061	¥2,036
IT系	¥2,507	¥2,519	¥2,527	¥2,519	¥2,543	¥2,572	¥2,582	¥2,610	¥2,587	¥2,606	¥2,619	¥2,616
技術系	¥1,943	¥1,932	¥1,936	¥1,967	¥1,963	¥1,983	¥1,994	¥2,016	¥2,028	¥2,013	¥2,077	¥2,003
医療・介護系	¥1,443	¥1,449	¥1,440	¥1,448	¥1,452	¥1,455	¥1,473	¥1,466	¥1,467	¥1,481	¥1,479	¥1,473
その他	¥1,313	¥1,323	¥1,322	¥1,329	¥1,321	¥1,316	¥1,305	¥1,312	¥1,293	¥1,299	¥1,314	¥1,315
全体	¥1,656	¥1,657	¥1,652	¥1,653	¥1,663	¥1,671	¥1,667	¥1,686	¥1,683	¥1,679	¥1,690	¥1,684
職種名	24.1	24.2	24.3	24.4	24.5	24.6	24.7	24.8	24.9	24.10	24.11	24.12
オフィスワーク系	¥1,632	¥1,636	¥1,629	¥1,647	¥1,650	¥1,649	¥1,655	¥1,652				
営業・販売・サービス系	¥1,598	¥1,604	¥1,594	¥1,608	¥1,600	¥1,607	¥1,615	¥1,618				
クリエイティブ系	¥2,050	¥1,975	¥1,970	¥1,987	¥1,972	¥1,895	¥1,926	¥1,922				
IT系	¥2,617	¥2,591	¥2,587	¥2,584	¥2,623	¥2,585	¥2,583	¥2,595				
技術系	¥2,051	¥2,030	¥2,073	¥1,981	¥1,953	¥1,960	¥1,994	¥1,978				
医療・介護系	¥1,460	¥1,453	¥1,442	¥1,447	¥1,438	¥1,446	¥1,455	¥1,460				
その他	¥1,311	¥1,312	¥1,326	¥1,319	¥1,297	¥1,292	¥1,299	¥1,319				
全体	¥1,688	¥1,683	¥1,696	¥1,694	¥1,699	¥1,690	¥1,702	¥1,703				

## 1：三大都市圏 募集時平均時給調査

### ▼職種別平均時給：オフィスワーク、営業・販売・サービス、クリエイティブ

大分類職種	小分類職種	2024年8月	前年同月比較 (23.8)		前月比較 (24.7)			
		平均時給	平均時給	増減額	増減率	平均時給	増減額	増減率
オフィスワーク系	一般事務	¥1,596	¥1,559	37	2.4%	¥1,594	2	0.1%
	営業事務	¥1,658	¥1,619	39	2.4%	¥1,657	1	0.1%
	学校事務	¥1,491	¥1,434	57	4.0%	¥1,490	1	0.1%
	経理・財務・会計・英文経理	¥1,732	¥1,710	22	1.3%	¥1,736	▲4	-0.2%
	秘書	¥1,802	¥1,775	27	1.5%	¥1,806	▲4	-0.2%
	受付	¥1,473	¥1,493	▲20	-1.3%	¥1,478	▲5	-0.3%
	総務・人事・法務	¥1,719	¥1,704	15	0.9%	¥1,723	▲4	-0.2%
	広報・宣伝・IR	¥1,810	¥1,754	56	3.2%	¥1,833	▲23	-1.3%
	企画・マーケティング	¥1,991	¥1,949	42	2.2%	¥1,969	22	1.1%
	貿易・国際事務	¥1,740	¥1,695	45	2.7%	¥1,753	▲13	-0.7%
	英文事務	¥1,839	¥1,837	2	0.1%	¥1,860	▲21	-1.1%
	金融（銀行）事務	¥1,512	¥1,495	17	1.1%	¥1,519	▲7	-0.5%
	金融（証券）事務	¥1,868	¥1,722	146	8.5%	¥1,902	▲34	-1.8%
	金融（生保・損保）事務	¥1,597	¥1,559	38	2.4%	¥1,606	▲9	-0.6%
	金融（その他）事務	¥1,767	¥1,645	122	7.4%	¥1,718	49	2.9%
	通訳・翻訳	¥2,140	¥2,190	▲50	-2.3%	¥2,160	▲20	-0.9%
	OAオペレーター	¥1,843	¥1,761	82	4.7%	¥1,832	11	0.6%
	データ入力	¥1,555	¥1,537	18	1.2%	¥1,563	▲8	-0.5%
	事務的軽作業	¥1,424	¥1,372	52	3.8%	¥1,423	1	0.1%
	その他事務系	¥1,694	¥1,653	41	2.5%	¥1,679	15	0.9%
<b>計</b>		<b>¥1,652</b>	<b>¥1,624</b>	<b>28</b>	<b>1.7%</b>	<b>¥1,655</b>	<b>▲3</b>	<b>-0.2%</b>
営業・販売・サービス系	営業・企画営業・ラウンダー	¥1,908	¥1,818	90	5.0%	¥1,858	50	2.7%
	営業アシスタント	¥1,744	¥1,777	▲33	-1.9%	¥1,769	▲25	-1.4%
	販売（アパレル系）	¥1,507	¥1,463	44	3.0%	¥1,502	5	0.3%
	販売（家電・モバイル）	¥1,533	¥1,474	59	4.0%	¥1,523	10	0.7%
	販売（その他）	¥1,472	¥1,433	39	2.7%	¥1,504	▲32	-2.1%
	デモンストレーター・MC	¥1,384	¥1,358	26	1.9%	¥1,402	▲18	-1.3%
	窓口・ショールーム・カウンター受付	¥1,472	¥1,487	▲15	-1.0%	¥1,488	▲16	-1.1%
	旅行関連	¥1,564	¥1,449	115	7.9%	¥1,541	23	1.5%
	テレマーケティング・テレフォンオペレーター	¥1,611	¥1,571	40	2.5%	¥1,617	▲6	-0.4%
	スーパーバイザー	¥1,886	¥1,789	97	5.4%	¥1,853	33	1.8%
	その他営業・販売・サービス系	¥1,562	¥1,485	77	5.2%	¥1,548	14	0.9%
<b>計</b>		<b>¥1,618</b>	<b>¥1,579</b>	<b>39</b>	<b>2.5%</b>	<b>¥1,615</b>	<b>3</b>	<b>0.2%</b>
クリエイティブ系	WEBデザイナー	¥2,013	¥2,258	▲245	-10.9%	¥2,038	▲25	-1.2%
	WEBディレクター	¥2,215	¥2,280	▲65	-2.9%	¥2,202	13	0.6%
	WEB制作・編集	¥1,982	¥2,061	▲79	-3.8%	¥1,956	26	1.3%
	編集・校正・制作	¥1,753	¥1,766	▲13	-0.7%	¥1,760	▲7	-0.4%
	デザイナー（ファッション・アクセサリ）・パタンナー	¥1,772	¥1,808	▲36	-2.0%	¥1,834	▲62	-3.4%
	デザイナー（住宅・インテリア）	¥1,658	¥1,652	6	0.4%	¥1,689	▲31	-1.8%
	DTPオペレーター	¥1,715	¥1,685	30	1.8%	¥1,730	▲15	-0.9%
	その他クリエイティブ職	¥1,923	¥1,982	▲59	-3.0%	¥1,929	▲6	-0.3%
<b>計</b>		<b>¥1,922</b>	<b>¥2,046</b>	<b>▲124</b>	<b>-6.1%</b>	<b>¥1,926</b>	<b>▲4</b>	<b>-0.2%</b>

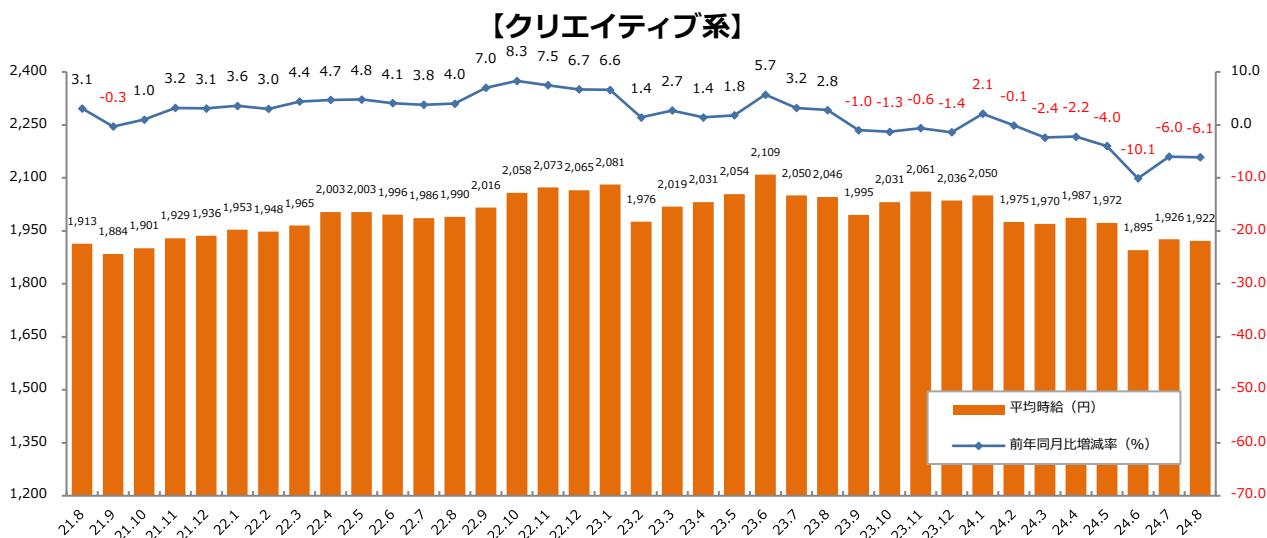
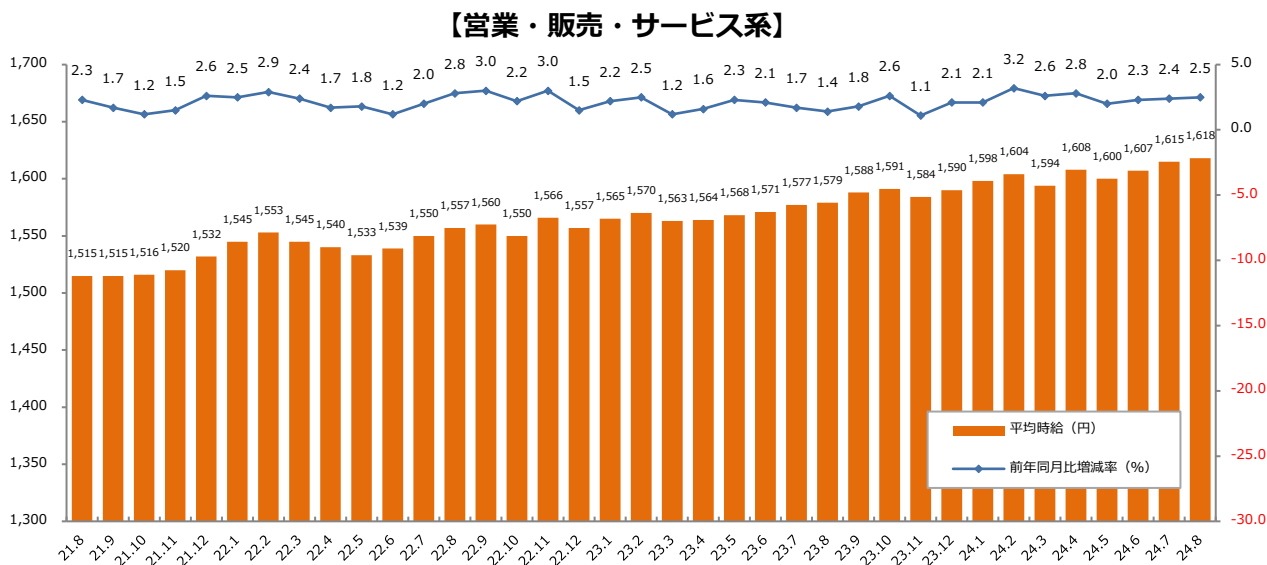
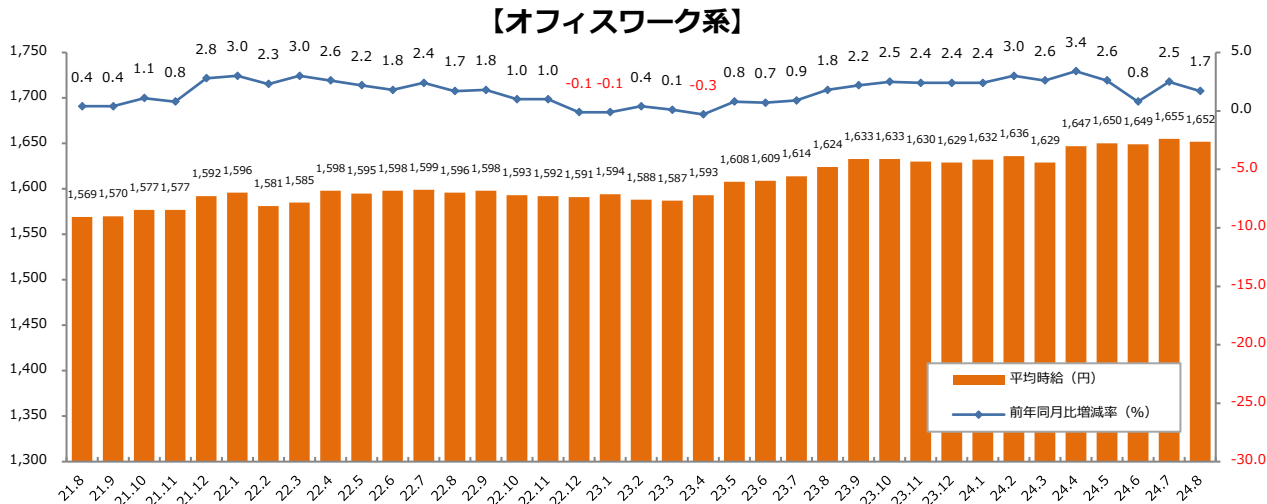
## 1：三大都市圏 募集時平均時給調査

### ▼職種別平均時給：IT、技術、医療・介護、その他

大分類職種	小分類職種	2024年8月 平均時給	前年同月比較 (23.8)		前月比較 (24.7)			
			平均時給	増減額	増減率	平均時給	増減額	増減率
IT系	ビジネスアプリケーション系SE	¥2,823	¥2,758	65	2.4%	¥2,810	13	0.5%
	制御系SE	¥2,671	¥2,633	38	1.4%	¥2,751	▲ 80	-2.9%
	データベース系SE	¥2,816	¥2,908	▲ 92	-3.2%	¥2,816	0	0.0%
	Web・スマホ系SE	¥3,032	¥3,057	▲ 25	-0.8%	¥3,002	30	1.0%
	社内SE	¥2,531	¥2,555	▲ 24	-0.9%	¥2,533	▲ 2	-0.1%
	プログラマ	¥2,567	¥2,523	44	1.7%	¥2,564	3	0.1%
	ネットワークエンジニア	¥2,797	¥2,806	▲ 9	-0.3%	¥2,768	29	1.0%
	テスト・評価	¥2,170	¥2,152	18	0.8%	¥2,098	72	3.4%
	運用管理・保守	¥2,325	¥2,310	15	0.6%	¥2,358	▲ 33	-1.4%
	ユーザーサポート・ヘルプデスク	¥2,001	¥1,985	16	0.8%	¥1,998	3	0.2%
	インストラクター・講師・教師	¥1,955	¥1,773	182	10.3%	¥1,720	235	13.7%
	その他 IT系	¥3,287	¥3,089	198	6.4%	¥3,262	25	0.8%
	計		¥2,595	¥2,610	▲ 15	-0.6%	¥2,583	12
技術系	CADオペレーター	¥1,851	¥1,844	7	0.4%	¥1,861	▲ 10	-0.5%
	CAD・設計	¥2,123	¥2,159	▲ 36	-1.7%	¥2,128	▲ 5	-0.2%
	ハード系設計	¥2,530	¥2,550	▲ 20	-0.8%	¥2,524	6	0.2%
	研究開発関連	¥1,754	¥1,763	▲ 9	-0.5%	¥1,682	72	4.3%
	その他技術系	¥2,200	¥2,179	21	1.0%	¥2,188	12	0.5%
計		¥1,978	¥2,016	▲ 38	-1.9%	¥1,994	▲ 16	-0.8%
医療・介護系	医療事務	¥1,329	¥1,359	▲ 30	-2.2%	¥1,325	4	0.3%
	治験関連	¥2,606	¥2,459	147	6.0%	¥2,353	253	10.8%
	介護関連	¥1,432	¥1,433	▲ 1	-0.1%	¥1,425	7	0.5%
	看護師・准看護師	¥2,012	¥2,044	▲ 32	-1.6%	¥2,033	▲ 21	-1.0%
	研究開発関連	¥1,727	¥1,782	▲ 55	-3.1%	¥1,700	27	1.6%
	その他医療・介護関連	¥1,551	¥1,538	13	0.8%	¥1,536	15	1.0%
計		¥1,460	¥1,466	▲ 6	-0.4%	¥1,455	5	0.3%
その他	製造業務	¥1,360	¥1,365	▲ 5	-0.4%	¥1,322	38	2.9%
	軽作業	¥1,289	¥1,268	21	1.7%	¥1,274	15	1.2%
	ドライバー	¥1,480	¥1,492	▲ 12	-0.8%	¥1,459	21	1.4%
	インストラクター・講師・教師	¥1,901	¥1,798	103	5.7%	¥2,015	▲ 114	-5.7%
	その他	¥1,391	¥1,430	▲ 39	-2.7%	¥1,391	0	0.0%
計		¥1,319	¥1,312	7	0.5%	¥1,299	20	1.5%
総計 (三大都市圏)		¥1,703	¥1,686	17	1.0%	¥1,702	1	0.1%

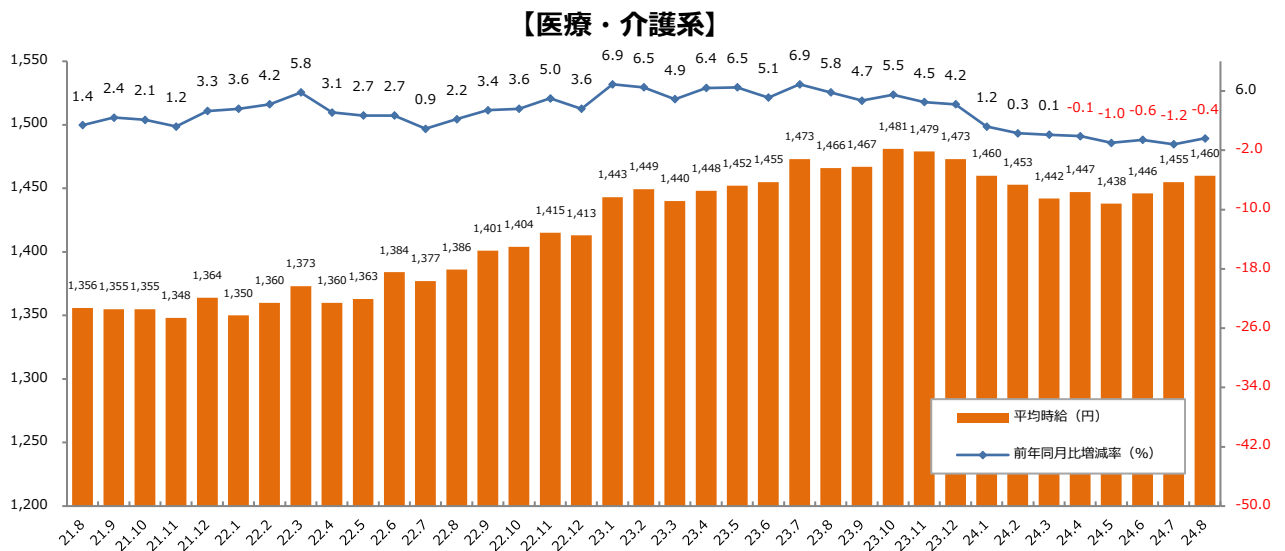
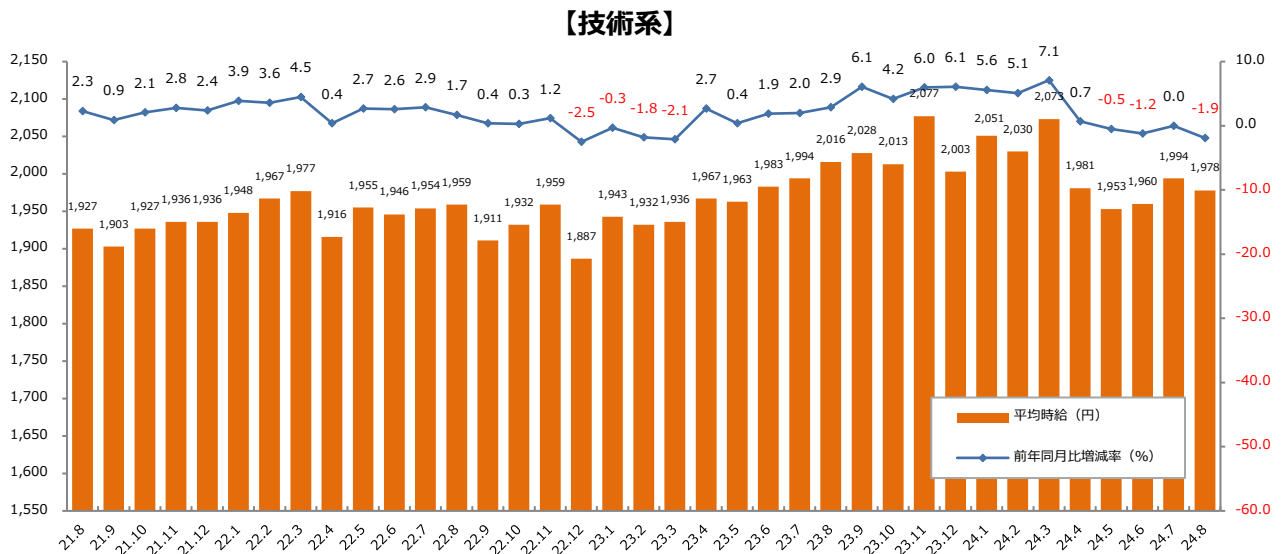
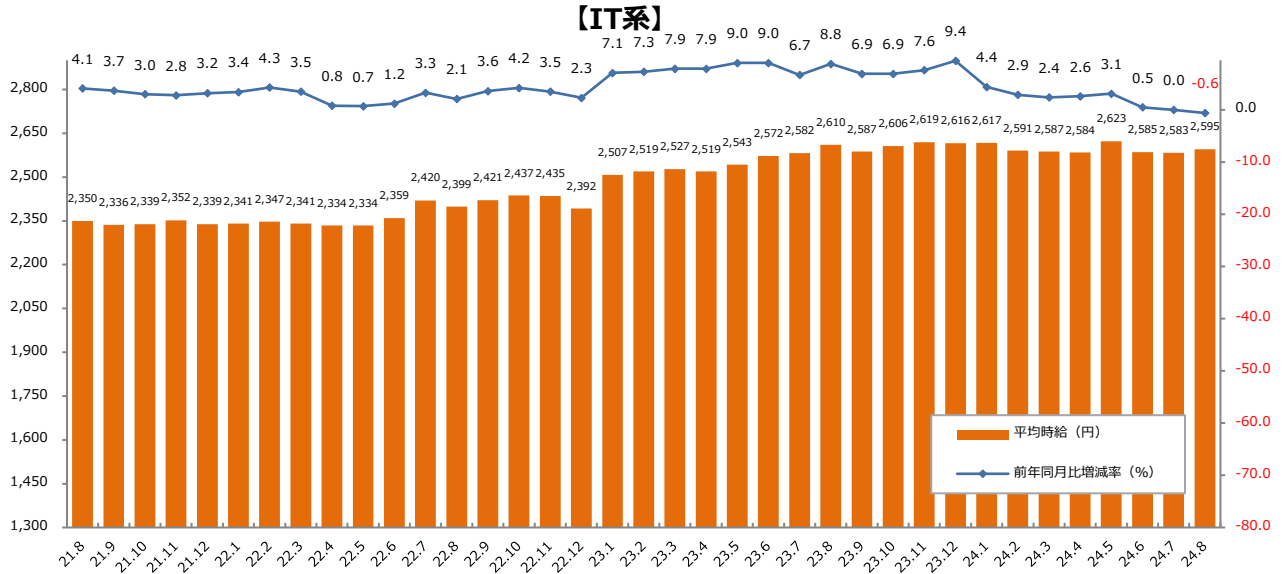
## 1：三大都市圏 募集時平均時給調査

▼職種大分類別 平均時給推移（三大都市圏） ※2021年8月からの推移



## 1：三大都市圏 募集時平均時給調査

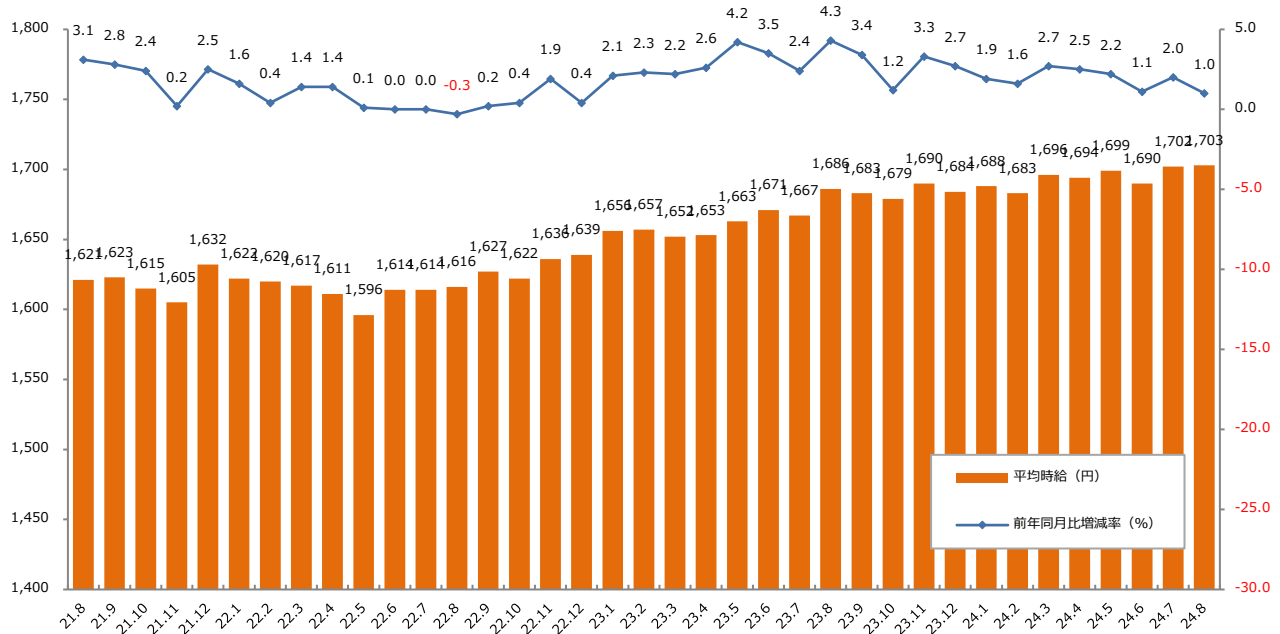
▼職種大分類別 平均時給推移（三大都市圏） ※2021年8月からの推移



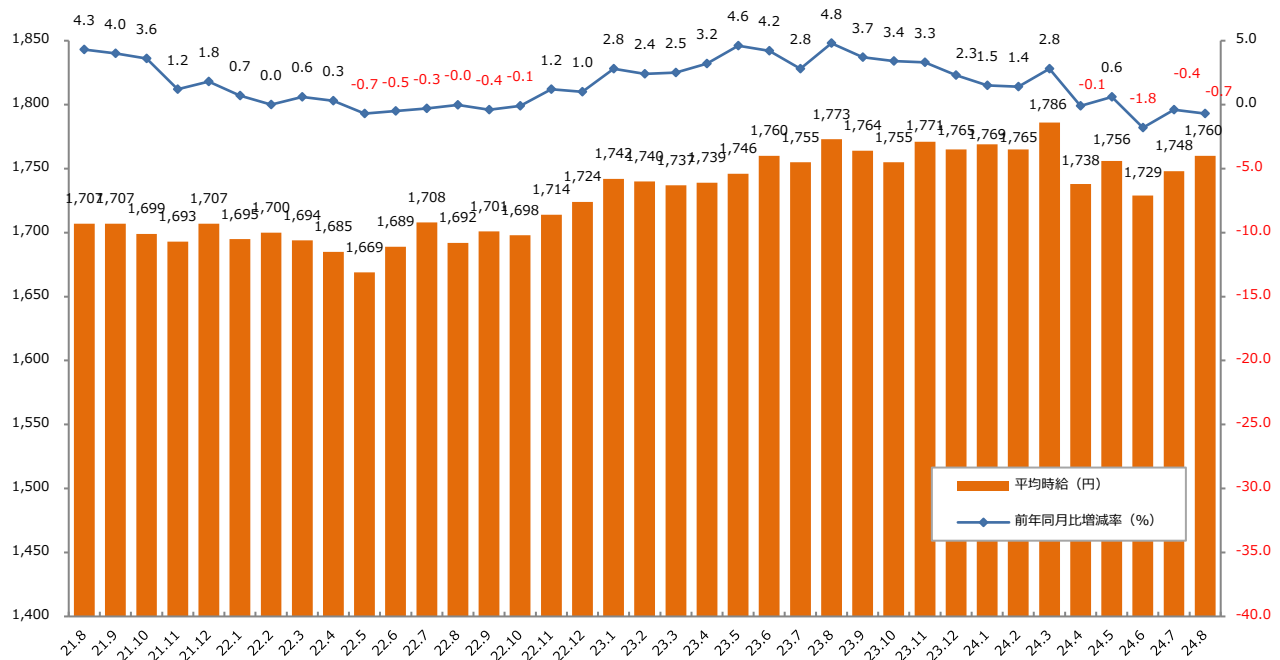


## 2：三大都市圏 エリア別 募集時平均時給調査

### ▼三大都市圏全体 平均時給推移 ※2021年8月からの推移



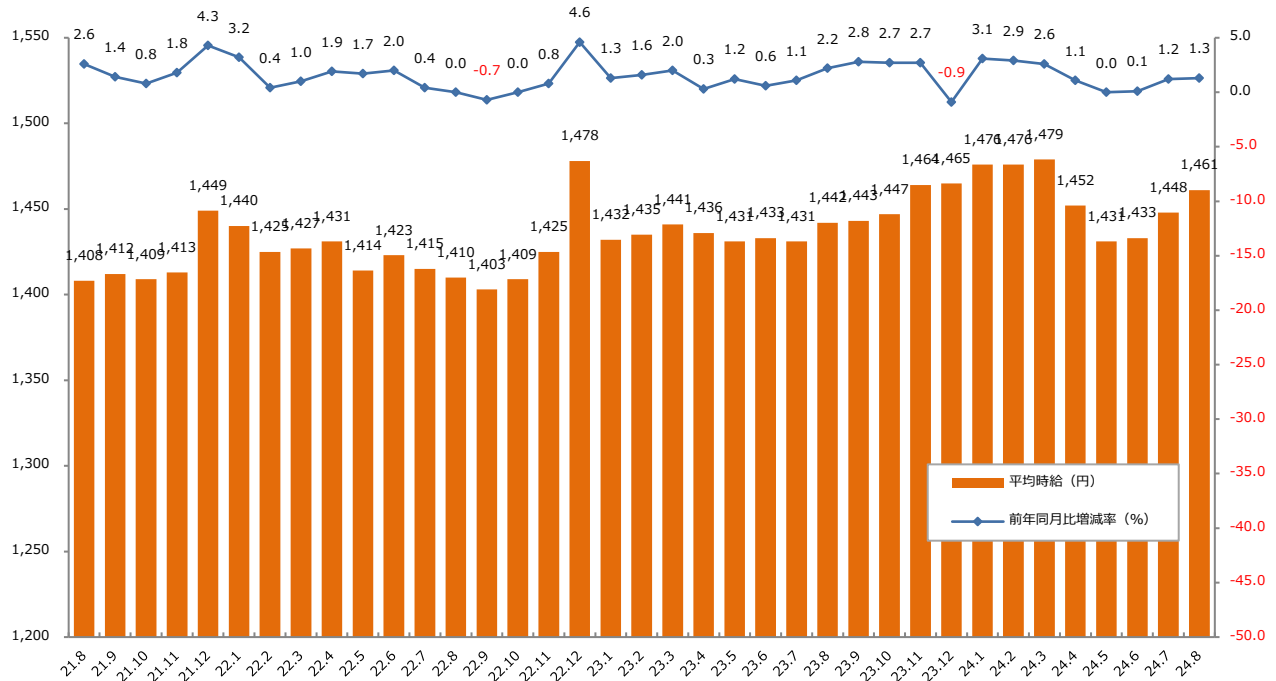
### ▼関東 平均時給推移 ※2021年8月からの推移



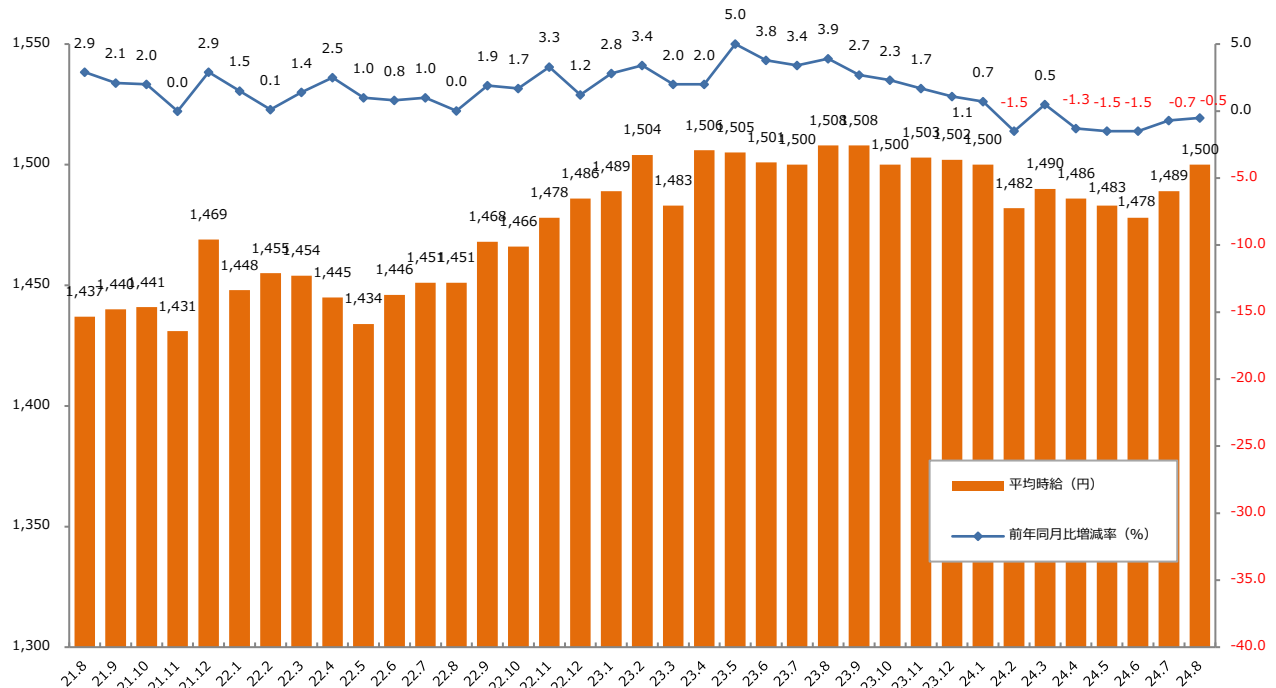


## 2：三大都市圏 エリア別 募集時平均時給調査

### ▼東海 平均時給推移 ※2021年8月からの推移



### ▼関西 平均時給推移 ※2021年8月からの推移



## 2：三大都市圏 エリア別 募集時平均時給調査

### ▼職種別平均時給（関東）：オフィスワーク、営業・販売・サービス、クリエイティブ

大分類職種	小分類職種	2024年8月 平均時給	前年同月比較（23.8）		前月比較（24.7）			
			平均時給	増減額	増減率	平均時給	増減額	増減率
オフィスワーク系	一般事務	¥1,672	¥1,644	28	1.7%	¥1,673	▲ 1	-0.1%
	営業事務	¥1,731	¥1,699	32	1.9%	¥1,724	7	0.4%
	学校事務	¥1,562	¥1,528	34	2.2%	¥1,571	▲ 9	-0.6%
	経理・財務・会計・英文経理	¥1,797	¥1,780	17	1.0%	¥1,801	▲ 4	-0.2%
	秘書	¥1,855	¥1,820	35	1.9%	¥1,848	7	0.4%
	受付	¥1,511	¥1,551	▲ 40	-2.6%	¥1,513	▲ 2	-0.1%
	総務・人事・法務	¥1,782	¥1,764	18	1.0%	¥1,781	1	0.1%
	広報・宣伝・IR	¥1,848	¥1,809	39	2.2%	¥1,884	▲ 36	-1.9%
	企画・マーケティング	¥2,013	¥1,972	41	2.1%	¥1,980	33	1.7%
	貿易・国際事務	¥1,831	¥1,790	41	2.3%	¥1,841	▲ 10	-0.5%
	英文事務	¥1,905	¥1,914	▲ 9	-0.5%	¥1,930	▲ 25	-1.3%
	金融（銀行）事務	¥1,567	¥1,575	▲ 8	-0.5%	¥1,577	▲ 10	-0.6%
	金融（証券）事務	¥1,937	¥1,752	185	10.6%	¥1,960	▲ 23	-1.2%
	金融（生保・損保）事務	¥1,677	¥1,640	37	2.3%	¥1,683	▲ 6	-0.4%
	金融（その他）事務	¥1,827	¥1,720	107	6.2%	¥1,779	48	2.7%
	通訳・翻訳	¥2,244	¥2,313	▲ 69	-3.0%	¥2,269	▲ 25	-1.1%
	OAオペレーター	¥1,878	¥1,890	▲ 12	-0.6%	¥1,869	9	0.5%
	データ入力	¥1,629	¥1,597	32	2.0%	¥1,641	▲ 12	-0.7%
	事務的軽作業	¥1,439	¥1,383	56	4.0%	¥1,435	4	0.3%
	その他事務系	¥1,768	¥1,713	55	3.2%	¥1,753	15	0.9%
<b>計</b>		<b>¥1,729</b>	<b>¥1,708</b>	<b>21</b>	<b>1.2%</b>	<b>¥1,731</b>	<b>▲ 2</b>	<b>-0.1%</b>
営業・販売・サービス系	営業・企画営業・ラウンダー	¥2,011	¥1,918	93	4.8%	¥1,958	53	2.7%
	営業アシスタント	¥1,843	¥1,853	▲ 10	-0.5%	¥1,867	▲ 24	-1.3%
	販売（アパレル系）	¥1,515	¥1,495	20	1.3%	¥1,516	▲ 1	-0.1%
	販売（家電・モバイル）	¥1,592	¥1,532	60	3.9%	¥1,626	▲ 34	-2.1%
	販売（その他）	¥1,497	¥1,472	25	1.7%	¥1,516	▲ 19	-1.3%
	デモンストレーター・MC	¥1,451	¥1,377	74	5.4%	¥1,495	▲ 44	-2.9%
	窓口・ショールーム・カウンター受付	¥1,524	¥1,542	▲ 18	-1.2%	¥1,552	▲ 28	-1.8%
	旅行関連	¥1,635	¥1,635	0	0.0%	¥1,619	16	1.0%
	テレマーケティング・テレフォンオペレーター	¥1,660	¥1,628	32	2.0%	¥1,667	▲ 7	-0.4%
	スーパーバイザー	¥1,884	¥1,842	42	2.3%	¥1,874	10	0.5%
	その他営業・販売・サービス系	¥1,610	¥1,514	96	6.3%	¥1,597	13	0.8%
	<b>計</b>		<b>¥1,671</b>	<b>¥1,640</b>	<b>31</b>	<b>1.9%</b>	<b>¥1,667</b>	<b>4</b>
クリエイティブ系	WEBデザイナー	¥2,097	¥2,315	▲ 218	-9.4%	¥2,121	▲ 24	-1.1%
	WEBディレクター	¥2,281	¥2,382	▲ 101	-4.2%	¥2,260	21	0.9%
	WEB制作・編集	¥2,057	¥2,190	▲ 133	-6.1%	¥2,040	17	0.8%
	編集・校正・制作	¥1,792	¥1,803	▲ 11	-0.6%	¥1,794	▲ 2	-0.1%
	デザイナー（ファッション・アクセサリ）・パタンナー	¥1,772	---	---	---	¥1,834	▲ 62	-3.4%
	デザイナー（住宅・インテリア）	¥1,730	¥1,754	▲ 24	-1.4%	¥1,741	▲ 11	-0.6%
	DTPオペレーター	¥1,802	¥1,819	▲ 17	-0.9%	¥1,806	▲ 4	-0.2%
	その他クリエイティブ職	¥1,997	¥2,076	▲ 79	-3.8%	¥2,001	▲ 4	-0.2%
<b>計</b>		<b>¥2,000</b>	<b>¥2,147</b>	<b>▲ 147</b>	<b>-6.8%</b>	<b>¥2,000</b>	<b>0</b>	<b>0.0%</b>

## 2：三大都市圏 エリア別 募集時平均時給調査

### ▼職種別平均時給（関東）：IT、技術、医療・介護、その他

大分類職種	小分類職種	2024年8月 平均時給	前年同月比較（23.8）		前月比較（24.7）			
			平均時給	増減額	増減率	平均時給	増減額	増減率
IT系	ビジネスアプリケーション系SE	¥2,937	¥2,873	64	2.2%	¥2,920	17	0.6%
	制御系SE	¥2,814	¥2,764	50	1.8%	¥2,829	▲15	-0.5%
	データベース系SE	¥2,847	¥3,055	▲208	-6.8%	¥2,866	▲19	-0.7%
	Web・スマホ系SE	¥3,151	¥3,176	▲25	-0.8%	¥3,122	29	0.9%
	社内SE	¥2,632	¥2,735	▲103	-3.8%	¥2,649	▲17	-0.6%
	プログラマ	¥2,681	¥2,659	22	0.8%	¥2,679	2	0.1%
	ネットワークエンジニア	¥2,891	¥2,882	9	0.3%	¥2,847	44	1.5%
	テスト・評価	¥2,261	¥2,266	▲5	-0.2%	¥2,182	79	3.6%
	運用管理・保守	¥2,378	¥2,363	15	0.6%	¥2,426	▲48	-2.0%
	ユーザーサポート・ヘルプデスク	¥2,062	¥2,065	▲3	-0.1%	¥2,064	▲2	-0.1%
	インストラクター・講師・教師	¥2,012	¥1,824	188	10.3%	¥1,748	264	15.1%
	その他 IT系	¥3,357	¥3,177	180	5.7%	¥3,330	27	0.8%
<b>計</b>		<b>¥2,708</b>	<b>¥2,733</b>	<b>▲25</b>	<b>-0.9%</b>	<b>¥2,701</b>	<b>7</b>	<b>0.3%</b>
技術系	CADオペレーター	¥1,911	¥1,924	▲13	-0.7%	¥1,917	▲6	-0.3%
	CAD・設計	¥2,194	¥2,288	▲94	-4.1%	¥2,190	4	0.2%
	ハード系設計	¥2,630	¥2,619	11	0.4%	¥2,617	13	0.5%
	研究開発関連	¥1,846	¥1,788	58	3.2%	¥1,765	81	4.6%
	その他技術系	¥2,243	¥2,230	13	0.6%	¥2,238	5	0.2%
<b>計</b>		<b>¥2,049</b>	<b>¥2,108</b>	<b>▲59</b>	<b>-2.8%</b>	<b>¥2,069</b>	<b>▲20</b>	<b>-1.0%</b>
医療・介護系	医療事務	¥1,363	¥1,398	▲35	-2.5%	¥1,361	2	0.1%
	治験関連	¥2,908	¥2,741	167	6.1%	¥2,782	126	4.5%
	介護関連	¥1,472	¥1,475	▲3	-0.2%	¥1,461	11	0.8%
	看護師・准看護師	¥2,076	¥2,065	11	0.5%	¥2,093	▲17	-0.8%
	研究開発関連	¥1,803	¥1,775	28	1.6%	¥1,780	23	1.3%
	その他医療・介護関連	¥1,623	¥1,601	22	1.4%	¥1,606	17	1.1%
<b>計</b>		<b>¥1,507</b>	<b>¥1,510</b>	<b>▲3</b>	<b>-0.2%</b>	<b>¥1,499</b>	<b>8</b>	<b>0.5%</b>
その他	製造業務	¥1,375	¥1,389	▲14	-1.0%	¥1,345	30	2.2%
	軽作業	¥1,304	¥1,280	24	1.9%	¥1,290	14	1.1%
	ドライバー	¥1,517	¥1,492	25	1.7%	¥1,490	27	1.8%
	インストラクター・講師・教師	¥1,997	¥1,700	297	17.5%	¥2,006	▲9	-0.4%
	その他	¥1,523	¥1,511	12	0.8%	¥1,484	39	2.6%
<b>計</b>		<b>¥1,333</b>	<b>¥1,325</b>	<b>8</b>	<b>0.6%</b>	<b>¥1,316</b>	<b>17</b>	<b>1.3%</b>
<b>総計（関東）</b>		<b>¥1,760</b>	<b>¥1,773</b>	<b>▲13</b>	<b>-0.7%</b>	<b>¥1,748</b>	<b>12</b>	<b>0.7%</b>

## 2：三大都市圏 エリア別 募集時平均時給調査

### ▼職種別平均時給（東海）：オフィスワーク、営業・販売・サービス、クリエイティブ

大分類職種	小分類職種	2024年8月 平均時給	前年同月比較（23.8）		前月比較（24.7）			
			平均時給	増減額	増減率	平均時給	増減額	増減率
オフィスワーク系	一般事務	¥1,427	¥1,383	44	3.2%	¥1,418	9	0.6%
	営業事務	¥1,456	¥1,426	30	2.1%	¥1,449	7	0.5%
	学校事務	¥1,359	¥1,346	13	1.0%	¥1,356	3	0.2%
	経理・財務・会計・英文経理	¥1,480	¥1,419	61	4.3%	¥1,483	▲ 3	-0.2%
	秘書	¥1,497	¥1,446	51	3.5%	¥1,496	1	0.1%
	受付	¥1,394	¥1,391	3	0.2%	¥1,377	17	1.2%
	総務・人事・法務	¥1,481	¥1,429	52	3.6%	¥1,485	▲ 4	-0.3%
	広報・宣伝・IR	¥1,620	¥1,512	108	7.1%	¥1,549	71	4.6%
	企画・マーケティング	¥1,872	¥1,591	281	17.7%	¥1,836	36	2.0%
	貿易・国際事務	¥1,518	¥1,469	49	3.3%	¥1,518	0	0.0%
	英文事務	¥1,562	¥1,495	67	4.5%	¥1,566	▲ 4	-0.3%
	金融（銀行）事務	¥1,348	¥1,360	▲ 12	-0.9%	¥1,334	14	1.0%
	金融（証券）事務	¥1,491	¥1,504	▲ 13	-0.9%	¥1,489	2	0.1%
	金融（生保・損保）事務	¥1,420	¥1,386	34	2.5%	¥1,436	▲ 16	-1.1%
	金融（その他）事務	¥1,437	¥1,368	69	5.0%	¥1,282	155	12.1%
	通訳・翻訳	¥1,717	¥1,596	121	7.6%	¥1,719	▲ 2	-0.1%
	OAオペレーター	¥1,693	¥1,458	235	16.1%	¥1,622	71	4.4%
	データ入力	¥1,385	¥1,360	25	1.8%	¥1,381	4	0.3%
	事務的軽作業	¥1,350	¥1,359	▲ 9	-0.7%	¥1,351	▲ 1	-0.1%
	その他事務系	¥1,474	¥1,426	48	3.4%	¥1,441	33	2.3%
<b>計</b>		<b>¥1,448</b>	<b>¥1,403</b>	<b>45</b>	<b>3.2%</b>	<b>¥1,441</b>	<b>7</b>	<b>0.5%</b>
営業・販売・サービス系	営業・企画営業・ラウンダー	¥1,661	¥1,578	83	5.3%	¥1,661	0	0.0%
	営業アシスタント	¥1,473	¥1,538	▲ 65	-4.2%	¥1,391	82	5.9%
	販売（アパレル系）	¥1,462	¥1,468	▲ 6	-0.4%	¥1,450	12	0.8%
	販売（家電・モバイル）	¥1,419	¥1,447	▲ 28	-1.9%	¥1,389	30	2.2%
	販売（その他）	¥1,355	¥1,392	▲ 37	-2.7%	¥1,364	▲ 9	-0.7%
	デモンストレーター・MC	¥1,407	¥1,411	▲ 4	-0.3%	¥1,415	▲ 8	-0.6%
	窓口・ショールーム・カウンター受付	¥1,398	¥1,364	34	2.5%	¥1,371	27	2.0%
	旅行関連	¥1,416	¥1,339	77	5.8%	¥1,335	81	6.1%
	テレマーケティング・テレフォンオペレーター	¥1,455	¥1,415	40	2.8%	¥1,437	18	1.3%
	スーパーバイザー	¥1,550	¥1,685	▲ 135	-8.0%	¥1,758	▲ 208	-11.8%
	その他営業・販売・サービス系	¥1,374	¥1,395	▲ 21	-1.5%	¥1,368	6	0.4%
<b>計</b>		<b>¥1,455</b>	<b>¥1,444</b>	<b>11</b>	<b>0.8%</b>	<b>¥1,433</b>	<b>22</b>	<b>1.5%</b>
クリエイティブ系	WEBデザイナー	¥1,678	¥1,529	149	9.7%	¥1,728	▲ 50	-2.9%
	WEBディレクター	¥1,621	¥1,817	▲ 196	-10.8%	¥1,692	▲ 71	-4.2%
	WEB制作・編集	¥1,786	¥1,575	211	13.4%	¥1,802	▲ 16	-0.9%
	編集・校正・制作	¥1,690	¥1,572	118	7.5%	¥1,612	78	4.8%
	デザイナー（ファッション・アクセサリ）・パタンナー	---	¥1,425	---	---	---	---	---
	デザイナー（住宅・インテリア）	¥1,400	¥1,500	▲ 100	-6.7%	¥1,416	▲ 16	-1.1%
	DTPオペレーター	¥1,434	¥1,445	▲ 11	-0.8%	¥1,453	▲ 19	-1.3%
	その他クリエイティブ職	¥1,667	¥1,407	260	18.5%	¥1,688	▲ 21	-1.2%
<b>計</b>		<b>¥1,618</b>	<b>¥1,528</b>	<b>90</b>	<b>5.9%</b>	<b>¥1,640</b>	<b>▲ 22</b>	<b>-1.3%</b>

## 2：三大都市圏 エリア別 募集時平均時給調査

### ▼職種別平均時給（東海）：IT、技術、医療・介護、その他

大分類職種	小分類職種	2024年8月 平均時給	前年同月比較（23.8）		前月比較（24.7）			
			平均時給	増減額	増減率	平均時給	増減額	増減率
IT系	ビジネスアプリケーション系SE	¥2,463	¥2,385	78	3.3%	¥2,442	21	0.9%
	制御系SE	¥2,527	¥2,698	▲171	-6.3%	¥2,713	▲186	-6.9%
	データベース系SE	¥2,171	¥2,023	148	7.3%	¥2,500	▲329	-13.2%
	Web・スマホ系SE	¥2,249	¥2,331	▲82	-3.5%	¥2,237	12	0.5%
	社内SE	¥2,190	¥2,319	▲129	-5.6%	¥2,208	▲18	-0.8%
	プログラマ	¥2,381	¥2,333	48	2.1%	¥2,361	20	0.8%
	ネットワークエンジニア	¥2,509	¥2,369	140	5.9%	¥2,508	1	0.0%
	テスト・評価	¥1,703	¥1,766	▲63	-3.6%	¥1,862	▲159	-8.5%
	運用管理・保守	¥1,987	¥2,228	▲241	-10.8%	¥2,028	▲41	-2.0%
	ユーザーサポート・ヘルプデスク	¥1,825	¥1,758	67	3.8%	¥1,886	▲61	-3.2%
	インストラクター・講師・教師	¥3,000	¥1,333	1,667	125.1%	¥2,400	600	25.0%
	その他 IT系	¥2,424	¥2,351	73	3.1%	¥2,247	177	7.9%
計		¥2,227	¥2,248	▲21	-0.9%	¥2,228	▲1	0.0%
技術系	CADオペレーター	¥1,739	¥1,758	▲19	-1.1%	¥1,808	▲69	-3.8%
	CAD・設計	¥1,911	¥1,748	163	9.3%	¥1,976	▲65	-3.3%
	ハード系設計	¥2,210	¥2,772	▲562	-20.3%	¥2,085	125	6.0%
	研究開発関連	¥1,502	¥1,634	▲132	-8.1%	¥1,467	35	2.4%
	その他技術系	¥2,021	¥2,100	▲79	-3.8%	¥2,015	6	0.3%
計		¥1,820	¥1,892	▲72	-3.8%	¥1,852	▲32	-1.7%
医療・介護系	医療事務	¥1,337	¥1,312	25	1.9%	¥1,311	26	2.0%
	治験関連	---	---	---	---	---	---	---
	介護関連	¥1,336	¥1,326	10	0.8%	¥1,343	▲7	-0.5%
	看護師・准看護師	¥1,981	¥1,997	▲16	-0.8%	¥1,976	5	0.3%
	研究開発関連	¥1,193	---	---	---	¥1,327	▲134	-10.1%
	その他医療・介護関連	¥1,390	¥1,400	▲10	-0.7%	¥1,380	10	0.7%
計		¥1,364	¥1,372	▲8	-0.6%	¥1,366	▲2	-0.1%
その他	製造業務	¥1,347	¥1,352	▲5	-0.4%	¥1,306	41	3.1%
	軽作業	¥1,254	¥1,272	▲18	-1.4%	¥1,237	17	1.4%
	ドライバー	¥1,332	¥1,338	▲6	-0.4%	¥1,334	▲2	-0.1%
	インストラクター・講師・教師	¥1,388	¥1,600	▲212	-13.3%	¥1,400	▲12	-0.9%
	その他	¥1,327	¥1,335	▲8	-0.6%	¥1,318	9	0.7%
計		¥1,296	¥1,311	▲15	-1.1%	¥1,271	25	2.0%
総計（東海）		¥1,461	¥1,442	19	1.3%	¥1,448	13	0.9%

## 2：三大都市圏 エリア別 募集時平均時給調査

### ▼職種別平均時給（関西）：オフィスワーク、営業・販売・サービス、クリエイティブ

大分類職種	小分類職種	2024年8月 平均時給	前年同月比較（23.8）		前月比較（24.7）			
			平均時給	増減額	増減率	平均時給	増減額	増減率
オフィスワーク系	一般事務	¥1,449	¥1,415	34	2.4%	¥1,443	6	0.4%
	営業事務	¥1,499	¥1,466	33	2.3%	¥1,492	7	0.5%
	学校事務	¥1,364	¥1,308	56	4.3%	¥1,361	3	0.2%
	経理・財務・会計・英文経理	¥1,517	¥1,490	27	1.8%	¥1,516	1	0.1%
	秘書	¥1,526	¥1,508	18	1.2%	¥1,551	▲25	-1.6%
	受付	¥1,384	¥1,373	11	0.8%	¥1,371	13	0.9%
	総務・人事・法務	¥1,511	¥1,475	36	2.4%	¥1,522	▲11	-0.7%
	広報・宣伝・IR	¥1,486	¥1,402	84	6.0%	¥1,466	20	1.4%
	企画・マーケティング	¥1,776	¥1,636	140	8.6%	¥1,886	▲110	-5.8%
	貿易・国際事務	¥1,571	¥1,520	51	3.4%	¥1,554	17	1.1%
	英文事務	¥1,582	¥1,540	42	2.7%	¥1,576	6	0.4%
	金融（銀行）事務	¥1,444	¥1,374	70	5.1%	¥1,450	▲6	-0.4%
	金融（証券）事務	¥1,624	¥1,614	10	0.6%	¥1,654	▲30	-1.8%
	金融（生保・損保）事務	¥1,500	¥1,464	36	2.5%	¥1,498	2	0.1%
	金融（その他）事務	¥1,448	¥1,413	35	2.5%	¥1,462	▲14	-1.0%
	通訳・翻訳	¥1,751	¥1,758	▲7	-0.4%	¥1,724	27	1.6%
	OAオペレーター	¥1,578	¥1,529	49	3.2%	¥1,596	▲18	-1.1%
	データ入力	¥1,429	¥1,388	41	3.0%	¥1,433	▲4	-0.3%
	事務的軽作業	¥1,366	¥1,315	51	3.9%	¥1,373	▲7	-0.5%
	その他事務系	¥1,485	¥1,464	21	1.4%	¥1,508	▲23	-1.5%
<b>計</b>		<b>¥1,474</b>	<b>¥1,438</b>	<b>36</b>	<b>2.5%</b>	<b>¥1,470</b>	<b>4</b>	<b>0.3%</b>
営業・販売・サービス系	営業・企画営業・ラウンダー	¥1,713	¥1,673	40	2.4%	¥1,685	28	1.7%
	営業アシスタント	¥1,645	¥1,672	▲27	-1.6%	¥1,536	109	7.1%
	販売（アパレル系）	¥1,488	¥1,431	57	4.0%	¥1,464	24	1.6%
	販売（家電・モバイル）	¥1,481	¥1,459	22	1.5%	¥1,426	55	3.9%
	販売（その他）	¥1,395	¥1,353	42	3.1%	¥1,437	▲42	-2.9%
	デモンストレーター・MC	¥1,345	¥1,333	12	0.9%	¥1,359	▲14	-1.0%
	窓口・ショールーム・カウンター受付	¥1,363	¥1,358	5	0.4%	¥1,392	▲29	-2.1%
	旅行関連	¥1,500	¥1,468	32	2.2%	¥1,467	33	2.2%
	テレマーケティング・テレフォンオペレーター	¥1,458	¥1,442	16	1.1%	¥1,453	5	0.3%
	スーパーバイザー	¥1,914	¥1,616	298	18.4%	¥1,782	132	7.4%
	その他営業・販売・サービス系	¥1,507	¥1,376	131	9.5%	¥1,492	15	1.0%
<b>計</b>		<b>¥1,495</b>	<b>¥1,454</b>	<b>41</b>	<b>2.8%</b>	<b>¥1,492</b>	<b>3</b>	<b>0.2%</b>
クリエイティブ系	WEBデザイナー	¥1,584	¥1,623	▲39	-2.4%	¥1,580	4	0.3%
	WEBディレクター	¥1,718	¥1,672	46	2.8%	¥1,696	22	1.3%
	WEB制作・編集	¥1,674	¥1,714	▲40	-2.3%	¥1,586	88	5.5%
	編集・校正・制作	¥1,543	¥1,533	10	0.7%	¥1,520	23	1.5%
	デザイナー（ファッション・アクセサリー）・パタンナー	---	¥1,750	---	---	#VALUE!	---	---
	デザイナー（住宅・インテリア）	¥1,537	¥1,515	22	1.5%	¥1,595	▲58	-3.6%
	DTPオペレーター	¥1,536	¥1,499	37	2.5%	¥1,562	▲26	-1.7%
	その他クリエイティブ職	¥1,617	¥1,521	96	6.3%	¥1,612	5	0.3%
<b>計</b>		<b>¥1,597</b>	<b>¥1,604</b>	<b>▲7</b>	<b>-0.4%</b>	<b>¥1,580</b>	<b>17</b>	<b>1.1%</b>

## 2：三大都市圏 エリア別 募集時平均時給調査

## ▼職種別平均時給（関西）：IT、技術、医療・介護、その他

大分類職種	小分類職種	2024年8月 平均時給	前年同月比較（23.8）		前月比較（24.7）			
			平均時給	増減額	増減率	平均時給	増減額	増減率
IT系	ビジネスアプリケーション系SE	¥2,363	¥2,394	▲ 31	-1.3%	¥2,421	▲ 58	-2.4%
	制御系SE	¥2,338	¥2,408	▲ 70	-2.9%	¥2,426	▲ 88	-3.6%
	データベース系SE	¥2,442	¥2,129	313	14.7%	¥2,368	74	3.1%
	Web・スマホ系SE	¥2,487	¥2,399	88	3.7%	¥2,543	▲ 56	-2.2%
	社内SE	¥2,293	¥2,200	93	4.2%	¥2,284	9	0.4%
	プログラマ	¥2,341	¥2,314	27	1.2%	¥2,300	41	1.8%
	ネットワークエンジニア	¥2,451	¥2,551	▲ 100	-3.9%	¥2,502	▲ 51	-2.0%
	テスト・評価	¥1,895	¥1,870	25	1.3%	¥1,873	22	1.2%
	運用管理・保守	¥2,264	¥2,151	113	5.3%	¥2,257	7	0.3%
	ユーザーサポート・ヘルプデスク	¥1,820	¥1,787	33	1.8%	¥1,810	10	0.6%
	インストラクター・講師・教師	¥1,700	¥1,765	▲ 65	-3.7%	¥1,473	227	15.4%
	その他 IT系	¥2,536	¥2,495	41	1.6%	¥2,489	47	1.9%
計		¥2,220	¥2,253	▲ 33	-1.5%	¥2,206	14	0.6%
技術系	CADオペレーター	¥1,723	¥1,701	22	1.3%	¥1,704	19	1.1%
	CAD・設計	¥2,047	¥1,884	163	8.7%	¥2,010	37	1.8%
	ハード系設計	¥2,278	¥2,271	7	0.3%	¥2,200	78	3.5%
	研究開発関連	¥1,580	¥1,779	▲ 199	-11.2%	¥1,581	▲ 1	-0.1%
	その他技術系	¥2,079	¥1,997	82	4.1%	¥2,011	68	3.4%
計		¥1,827	¥1,812	15	0.8%	¥1,801	26	1.4%
医療・介護系	医療事務	¥1,249	¥1,268	▲ 19	-1.5%	¥1,241	8	0.6%
	治験関連	¥2,160	¥1,500	660	44.0%	¥2,032	128	6.3%
	介護関連	¥1,367	¥1,335	32	2.4%	¥1,361	6	0.4%
	看護師・准看護師	¥1,712	¥1,993	▲ 281	-14.1%	¥1,743	▲ 31	-1.8%
	研究開発関連	¥1,576	¥2,000	▲ 424	-21.2%	¥1,574	2	0.1%
	その他医療・介護関連	¥1,417	¥1,418	▲ 1	-0.1%	¥1,410	7	0.5%
計		¥1,370	¥1,361	9	0.7%	¥1,368	2	0.1%
その他	製造業務	¥1,345	¥1,323	22	1.7%	¥1,302	43	3.3%
	軽作業	¥1,265	¥1,219	46	3.8%	¥1,265	0	0.0%
	ドライバー	¥1,389	¥1,650	▲ 261	-15.8%	¥1,387	2	0.1%
	インストラクター・講師・教師	¥1,875	¥2,118	▲ 243	-11.5%	¥2,163	▲ 288	-13.3%
	その他	¥1,304	¥1,340	▲ 36	-2.7%	¥1,339	▲ 35	-2.6%
計		¥1,302	¥1,267	35	2.8%	¥1,292	10	0.8%
総計（関西）		¥1,500	¥1,508	▲ 8	-0.5%	¥1,489	11	0.7%

本ニュースリリースに関する  
お問い合わせ先

広報担当：清水・高田・齊藤・高田（竜）・國島

<https://corp.en-japan.com/>

〒163-1335 新宿区西新宿6-5-1 新宿アイランドタワー

TEL：03-3342-6590 MAIL：en-press@en-japan.com