

2015年9月度の派遣平均時給は1,549円で、 2012年以降の過去最高時給を更新。

『エン派遣』三大都市圏の募集時平均時給レポート（2015年9月）

人材採用・入社後活躍のエン・ジャパン株式会社（本社：東京都新宿区、代表取締役社長：鈴木孝二）が運営する日本最大級の派遣のお仕事まとめサイト『エン派遣』（<https://haken.en-japan.com/>）では、サイトに掲載されたすべての職種（※）の求人情報をエリア別（※）に集計し、募集時の平均時給分析を行なっております。2015年9月度の集計結果がまとまりましたので、お知らせいたします。 ※『エン派遣』上で分類されている職種、エリア

【概況】

■9月度の三大都市圏平均時給は、1,549円で2012年以降の過去最高時給更新。

9月度の三大都市圏平均時給は1,549円。前月比+9円・0.6%増、前年同月比+12円・0.8%増で、2012年1月以降の過去最高時給を更新しました。正社員の求人倍率が上昇しているため、正社員を希望する方が流出しており、人材の確保が難しい状況が続いています。

■9月度の三大都市圏職種別平均時給は、 オフィスワーク、営業・販売、クリエイティブ系職種が2012年以降の過去最高時給を更新。

「オフィスワーク系」職種は1,502円（前月比+15円・1.0%増、前年同月比+27円・1.9%増）、「営業・販売・サービス系」職種は1,384円（前月比+14円・1.0%増、前年同月比+14円・1.0%増）、「クリエイティブ系」職種は1,681円（同+21円・1.3%増、同+49円・3.0%増）、「技術系」職種は1,715円（同横ばい、同+3円・0.2%増）で、前年同月比プラスでした。前年同月比マイナスは「IT系」職種は2,007円（同-9円・0.5%減、同-15円・0.8%減）、「医療・介護系」職種は1,367円（同-12円・0.9%減、同-124円・8.3%減）です。

■9月度のエリア別平均時給は、三大都市圏全エリアで9ヶ月連続の前年同月比プラス。

関東エリアは1,609円（前月比-2円・0.1%減、前年同月比+4円・0.2%増）、東海エリアは1,341円（同+9円・0.7%増、同+15円・1.1%増）、関西エリアは1,360円（同+6円・0.4%増、同+7円・0.5%増）と、三大都市圏全エリアで9ヶ月連続の前年同月比プラスとなりました。

本ニュースリリースに関する問合せ先

広報担当：森本、大原

<http://corp.en-japan.com/>

エン・ジャパン株式会社

〒163-1335 新宿区西新宿6-5-1 新宿アイランドタワー

TEL：03-3342-4506 FAX：03-3342-4507 MAIL：en-press@en-japan.com

【調査概要】

▼集計対象

弊社が運営する派遣のお仕事まとめサイト『エン派遣』に掲載された求人情報より、募集時の平均時給を集計いたしました。

＜『エン派遣』について＞ <http://haken.en-japan.com/>

3回連続「最も満足している派遣サイトNo.1」(※)に選ばれた、日本最大級の派遣のお仕事まとめサイト。派遣で働く人の様々なニーズや条件と、全国の派遣会社を持つ仕事情報のベストマッチングを実現しています。利用者から寄せられた成功談、失敗談を集めた“お仕事さがし応援メッセージ”や、派遣社員のホンネに迫る“今月のアンケート集計結果”など、お役立ち情報も満載。(※インターワイヤード社調査)

▼対象エリア

関東（東京都、神奈川県、埼玉県、千葉県、茨城県、群馬県、栃木県、山梨県）
東海（愛知県、岐阜県、三重県、静岡県）
関西（大阪府、兵庫県、京都府、滋賀県、奈良県、和歌山県）

▼集計対象職種

- ◎ オフィスワーク系
一般事務、営業事務、経理・財務、秘書、受付、総務・人事、貿易・国際事務など

- ◎ 営業・販売・サービス系
営業・企画営業、販売、窓口・ショールーム、テレマーケティングなど

- ◎ クリエイティブ系
WEBデザイナー、編集・制作・校正、デザイナー、DTPオペレーターなど

- ◎ IT系
SE、プログラマー、ネットワークエンジニア、テスト・評価、運用管理・保守、ユーザーサポートなど

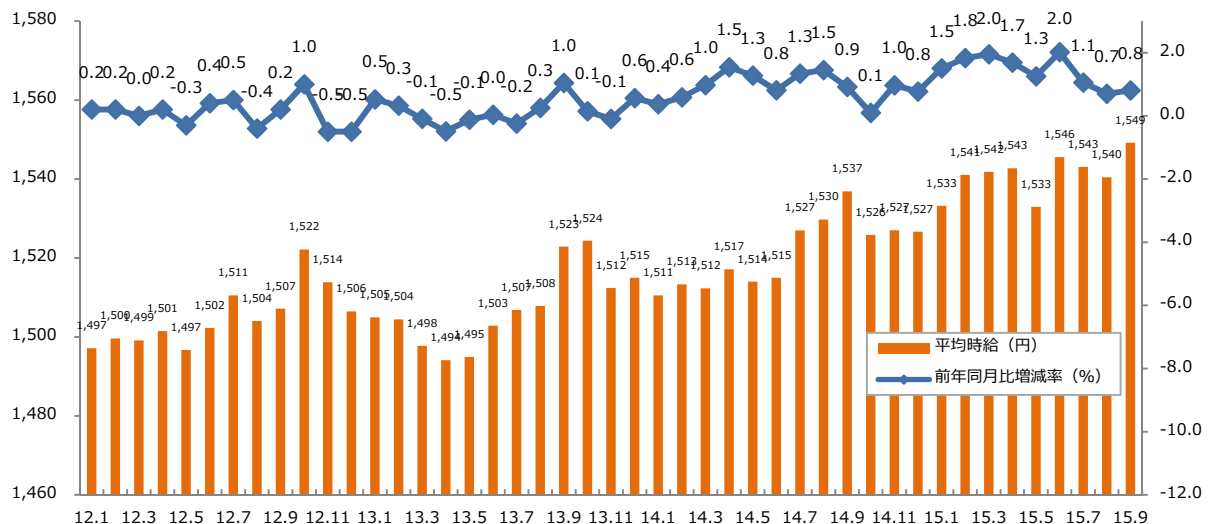
- ◎ 技術系
CADオペレーター、CAD・設計、ハード系設計など

- ◎ 医療介護・教育系
医療事務、治験関連、介護関連、看護師・准看護師、研究開発など

- ◎ その他
製造業務、軽作業、ドライバー、インストラクター・講師など

1：三大都市圏 募集時平均時給調査

▼平均時給推移（三大都市圏 ※関東・東海・関西） ※2012年1月からの推移



▼職種別平均時給推移（三大都市圏 ※関東・東海・関西）

職種名	13.1	13.2	13.3	13.4	13.5	13.6	13.7	13.8	13.9	13.10	13.11	13.12
オフィスワーク系	¥1,453	¥1,451	¥1,447	¥1,447	¥1,451	¥1,449	¥1,456	¥1,463	¥1,457	¥1,453	¥1,453	¥1,454
営業・販売・サービス系	¥1,373	¥1,374	¥1,375	¥1,376	¥1,378	¥1,382	¥1,385	¥1,387	¥1,390	¥1,385	¥1,374	¥1,380
クリエイティブ系	¥1,597	¥1,599	¥1,597	¥1,596	¥1,601	¥1,604	¥1,609	¥1,605	¥1,615	¥1,607	¥1,600	¥1,615
IT系	¥1,865	¥1,841	¥1,832	¥1,831	¥1,841	¥1,831	¥1,849	¥1,883	¥1,914	¥1,955	¥1,925	¥1,938
技術系	¥1,587	¥1,590	¥1,575	¥1,558	¥1,560	¥1,572	¥1,578	¥1,597	¥1,588	¥1,589	¥1,618	¥1,632
医療・介護系	¥1,474	¥1,460	¥1,299	¥1,305	¥1,288	¥1,475	¥1,447	¥1,442	¥1,435	¥1,441	¥1,455	¥1,455
その他	¥1,190	¥1,205	¥1,226	¥1,195	¥1,184	¥1,208	¥1,199	¥1,198	¥1,152	¥1,156	¥1,135	¥1,141
全体	¥1,505	¥1,504	¥1,498	¥1,494	¥1,495	¥1,503	¥1,507	¥1,508	¥1,523	¥1,524	¥1,512	¥1,515
職種名	14.1	14.2	14.3	14.4	14.5	14.6	14.7	14.8	14.9	14.10	14.11	14.12
オフィスワーク系	¥1,457	¥1,459	¥1,456	¥1,461	¥1,466	¥1,465	¥1,465	¥1,470	¥1,474	¥1,469	¥1,467	¥1,471
営業・販売・サービス系	¥1,381	¥1,373	¥1,372	¥1,376	¥1,381	¥1,377	¥1,382	¥1,387	¥1,384	¥1,381	¥1,380	¥1,382
クリエイティブ系	¥1,614	¥1,618	¥1,616	¥1,619	¥1,619	¥1,615	¥1,610	¥1,615	¥1,632	¥1,626	¥1,634	¥1,641
IT系	¥1,924	¥1,907	¥1,929	¥1,949	¥1,934	¥1,977	¥2,016	¥2,024	¥2,022	¥2,028	¥2,025	¥2,032
技術系	¥1,637	¥1,639	¥1,631	¥1,639	¥1,666	¥1,669	¥1,701	¥1,695	¥1,713	¥1,714	¥1,717	¥1,713
医療・介護系	¥1,379	¥1,390	¥1,408	¥1,412	¥1,414	¥1,432	¥1,447	¥1,477	¥1,491	¥1,505	¥1,491	¥1,508
その他	¥1,137	¥1,136	¥1,151	¥1,138	¥1,131	¥1,126	¥1,110	¥1,117	¥1,100	¥1,109	¥1,123	¥1,130
全体	¥1,511	¥1,513	¥1,512	¥1,517	¥1,514	¥1,515	¥1,527	¥1,530	¥1,537	¥1,526	¥1,527	¥1,527
職種名	15.1	15.2	15.3	15.4	15.5	15.6	15.7	15.8	15.9			
オフィスワーク系	¥1,473	¥1,473	¥1,469	¥1,473	¥1,473	¥1,480	¥1,480	¥1,486	¥1,502			
営業・販売・サービス系	¥1,384	¥1,385	¥1,384	¥1,384	¥1,382	¥1,383	¥1,385	¥1,384	¥1,398			
クリエイティブ系	¥1,642	¥1,653	¥1,651	¥1,650	¥1,634	¥1,642	¥1,640	¥1,660	¥1,681			
IT系	¥2,025	¥1,999	¥2,010	¥2,023	¥2,023	¥2,021	¥2,015	¥2,016	¥2,007			
技術系	¥1,702	¥1,711	¥1,730	¥1,732	¥1,726	¥1,723	¥1,708	¥1,715	¥1,715			
医療・介護系	¥1,531	¥1,524	¥1,503	¥1,468	¥1,423	¥1,388	¥1,408	¥1,379	¥1,367			
その他	¥1,165	¥1,184	¥1,167	¥1,140	¥1,136	¥1,138	¥1,136	¥1,140	¥1,148			
全体	¥1,533	¥1,541	¥1,542	¥1,543	¥1,533	¥1,546	¥1,543	¥1,540	¥1,549			

1：三大都市圏 募集時平均時給調査

▼職種別平均時給①：オフィスワーク、営業・販売・サービス、クリエイティブ

大分類職種	小分類職種	2015年9月 平均時給	前年同月比較 (14.9)			前月比較 (15.8)		
			平均時給	増減額	増減率	平均時給	増減額	増減率
オフィスワーク系	一般事務	¥1,454	¥1,425	29	2.0%	¥1,432	22	1.5%
	営業事務	¥1,490	¥1,462	29	2.0%	¥1,475	15	1.0%
	学校事務	¥1,343	¥1,299	45	3.4%	¥1,343	0	0.0%
	経理・財務・会計・英文経理	¥1,562	¥1,534	28	1.8%	¥1,555	7	0.4%
	秘書	¥1,634	¥1,598	36	2.3%	¥1,629	5	0.3%
	受付	¥1,379	¥1,356	23	1.7%	¥1,373	6	0.4%
	総務・人事・法務	¥1,565	¥1,542	23	1.5%	¥1,552	13	0.8%
	広報・宣伝・IR	¥1,626	¥1,577	49	3.1%	¥1,641	▲15	-0.9%
	企画・マーケティング	¥1,711	¥1,663	48	2.9%	¥1,697	14	0.8%
	貿易・国際事務	¥1,546	¥1,512	34	2.3%	¥1,522	24	1.6%
	英文事務	¥1,670	¥1,638	32	2.0%	¥1,672	▲2	-0.1%
	金融（銀行）事務	¥1,453	¥1,374	80	5.8%	¥1,431	22	1.5%
	金融（証券）事務	¥1,613	¥1,614	▲1	-0.1%	¥1,611	1	0.1%
	金融（生保・損保）事務	¥1,468	¥1,476	▲8	-0.6%	¥1,471	▲3	-0.2%
	金融（その他）事務	¥1,533	¥1,465	68	4.6%	¥1,477	56	3.8%
	通訳・翻訳	¥1,895	¥1,935	▲40	-2.1%	¥1,892	3	0.1%
	OAオペレーター	¥1,570	¥1,581	▲11	-0.7%	¥1,567	3	0.2%
	データ入力	¥1,345	¥1,329	16	1.2%	¥1,338	7	0.5%
	事務的軽作業	¥1,234	¥1,227	7	0.6%	¥1,223	11	0.9%
	その他事務系	¥1,434	¥1,440	▲6	-0.4%	¥1,414	20	1.4%
計		¥1,502	¥1,474	27	1.9%	¥1,486	15	1.0%
営業・販売・サービス系	営業・企画営業・ラウンダー	¥1,603	¥1,563	39	2.5%	¥1,589	14	0.9%
	営業アシスタント	¥1,530	¥1,527	3	0.2%	¥1,531	▲1	-0.1%
	販売（アパレル系）	¥1,353	¥1,339	14	1.0%	¥1,340	13	1.0%
	販売（家電・モバイル）	¥1,455	¥1,467	▲12	-0.8%	¥1,437	18	1.3%
	販売（その他）	¥1,341	¥1,302	40	3.0%	¥1,335	6	0.5%
	デモンストレーター・MC	¥1,388	¥1,383	5	0.3%	¥1,387	1	0.1%
	窓口・ショールーム・カウンター受付	¥1,313	¥1,316	▲3	-0.2%	¥1,308	5	0.4%
	旅行関連	¥1,274	¥1,261	13	1.1%	¥1,273	1	0.1%
	テレマーケティング・テレフォンオペレーター	¥1,398	¥1,371	27	2.0%	¥1,373	25	1.8%
	スーパーバイザー	¥1,600	¥1,614	▲14	-0.9%	¥1,611	▲11	-0.7%
	その他営業・販売・サービス系	¥1,287	¥1,300	▲13	-1.0%	¥1,277	10	0.8%
	計		¥1,398	¥1,384	14	1.0%	¥1,384	14
クリエイティブ系	WEBデザイナー	¥1,739	¥1,707	32	1.9%	¥1,717	22	1.3%
	WEBディレクター	¥1,893	¥1,808	86	4.7%	¥1,839	54	2.9%
	WEB制作・編集	¥1,714	¥1,636	78	4.8%	¥1,716	▲1	-0.1%
	編集・校正・制作	¥1,587	¥1,541	45	3.0%	¥1,585	2	0.1%
	デザイナー（ファッション・アクセサリー）・パタンナー	¥1,501	¥1,450	51	3.5%	¥1,455	46	3.2%
	デザイナー（住宅・インテリア）	¥1,495	¥1,488	8	0.5%	¥1,507	▲11	-0.7%
	DTPオペレーター	¥1,532	¥1,540	▲8	-0.5%	¥1,531	1	0.1%
	その他クリエイティブ職	¥1,613	¥1,579	34	2.2%	¥1,582	32	2.0%
計		¥1,681	¥1,632	49	3.0%	¥1,660	21	1.3%

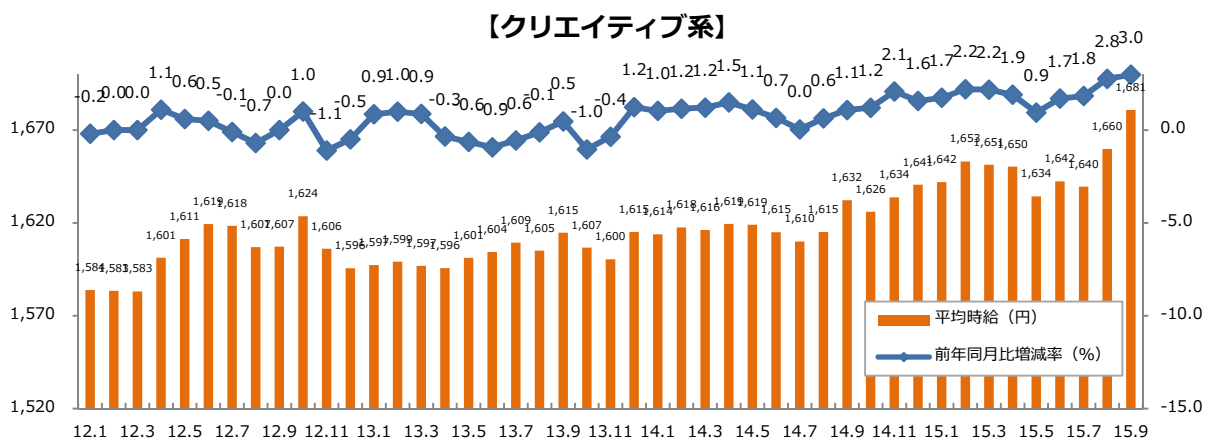
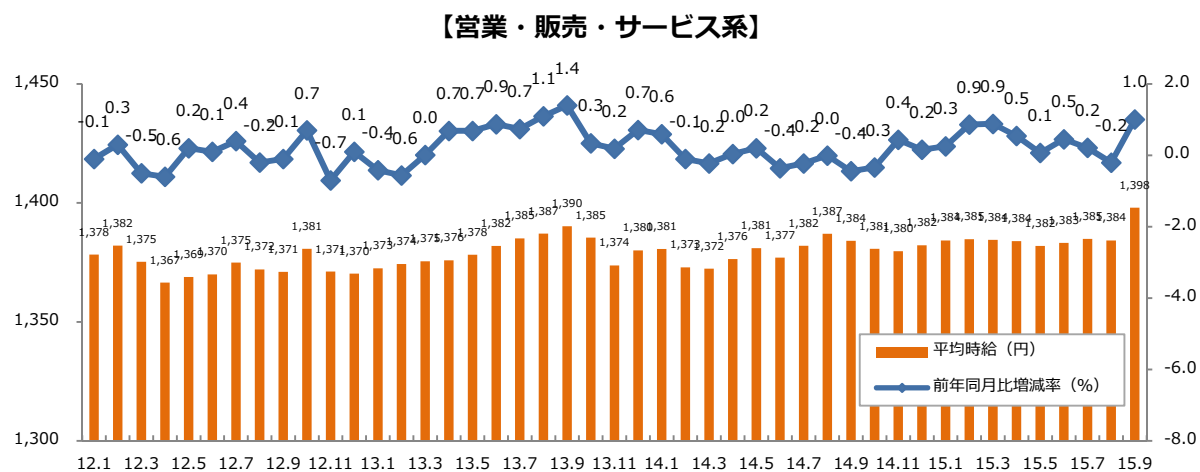
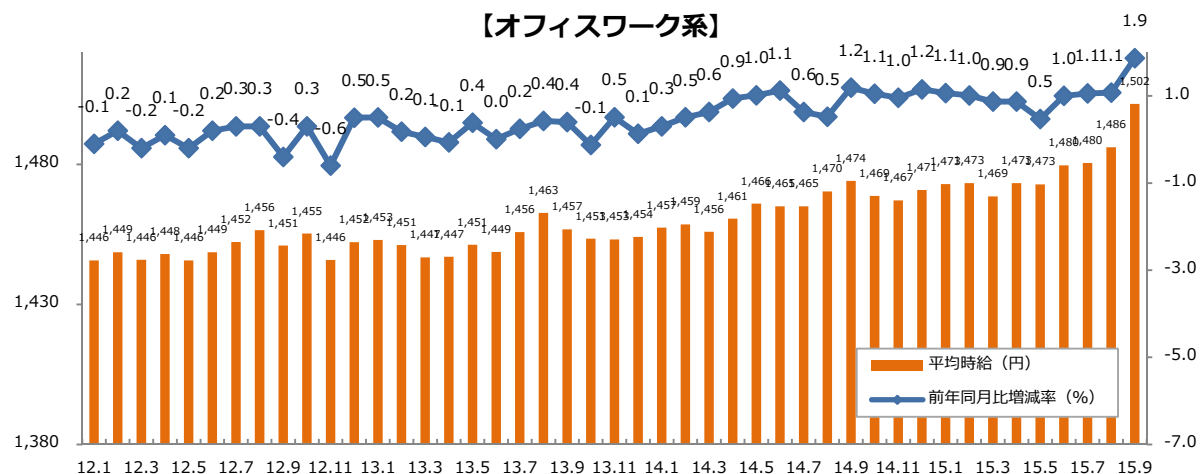
1：三大都市圏 募集時平均時給調査

▼職種別平均時給②：IT、技術、医療・介護、その他

大分類職種	小分類職種	2015年9月 平均時給	前年同月比較 (14.9)			前月比較 (15.8)		
			平均時給	増減額	増減率	平均時給	増減額	増減率
IT系	ビジネスアプリケーション系SE	¥2,308	¥2,362	▲ 54	-2.3%	¥2,326	▲ 18	-0.8%
	制御系SE	¥2,160	¥2,058	102	5.0%	¥2,205	▲ 44	-2.0%
	データベース系SE	¥2,405	¥2,585	▲ 180	-7.0%	¥2,444	▲ 39	-1.6%
	Web・スマホ系SE	¥2,250	¥2,420	▲ 170	-7.0%	¥2,301	▲ 51	-2.2%
	社内SE	¥2,048	¥1,994	54	2.7%	¥2,052	▲ 4	-0.2%
	プログラマ	¥2,171	¥2,182	▲ 11	-0.5%	¥2,168	3	0.1%
	ネットワークエンジニア	¥2,350	¥2,345	5	0.2%	¥2,315	36	1.5%
	テスト・評価	¥1,649	¥1,672	▲ 23	-1.4%	¥1,676	▲ 27	-1.6%
	運用管理・保守	¥1,961	¥2,002	▲ 41	-2.0%	¥1,923	38	2.0%
	ユーザーサポート・ヘルプデスク	¥1,698	¥1,715	▲ 17	-1.0%	¥1,699	▲ 1	-0.1%
	インストラクター・講師・教師	¥1,639	¥1,636	3	0.2%	¥1,695	▲ 56	-3.3%
	その他 IT系	¥1,916	¥1,923	▲ 7	-0.4%	¥2,016	▲ 100	-5.0%
	計		¥2,007	¥2,022	▲ 15	-0.8%	¥2,016	▲ 9
技術系	CADオペレーター	¥1,568	¥1,562	5	0.3%	¥1,564	3	0.2%
	CAD・設計	¥1,772	¥1,840	▲ 68	-3.7%	¥1,774	▲ 2	-0.1%
	ハード系設計	¥2,009	¥1,952	56	2.9%	¥2,005	4	0.2%
	研究開発関連	¥1,621	¥1,703	▲ 82	-4.8%	¥1,633	▲ 12	-0.7%
	その他技術系	¥1,702	¥1,693	9	0.5%	¥1,741	▲ 40	-2.3%
計		¥1,715	¥1,713	3	0.2%	¥1,715	0	0.0%
医療・介護系	医療事務	¥1,247	¥1,231	16	1.3%	¥1,222	25	2.1%
	治験関連	¥1,806	¥1,821	▲ 16	-0.9%	¥1,838	▲ 32	-1.8%
	介護関連	¥1,223	¥1,267	▲ 45	-3.5%	¥1,219	4	0.3%
	看護師・准看護師	¥1,679	¥1,887	▲ 209	-11.1%	¥1,685	▲ 7	-0.4%
	研究開発関連	¥1,463	¥1,490	▲ 27	-1.8%	¥1,509	▲ 46	-3.0%
	その他医療・介護関連	¥1,257	¥1,353	▲ 96	-7.1%	¥1,262	▲ 5	-0.4%
計		¥1,367	¥1,491	▲ 124	-8.3%	¥1,379	▲ 12	-0.9%
その他	製造業務	¥1,234	¥1,157	77	6.7%	¥1,238	▲ 3	-0.3%
	軽作業	¥1,092	¥1,048	44	4.2%	¥1,085	7	0.7%
	ドライバー	¥1,220	¥1,236	▲ 17	-1.4%	¥1,223	▲ 4	-0.3%
	インストラクター・講師・教師	¥1,557	¥1,479	78	5.3%	¥1,548	9	0.6%
	その他	¥1,295	¥1,296	▲ 0	-0.0%	¥1,253	43	3.4%
計		¥1,148	¥1,100	48	4.4%	¥1,140	8	0.7%
総計 (三大都市圏)		¥1,549	¥1,537	12	0.8%	¥1,540	9	0.6%

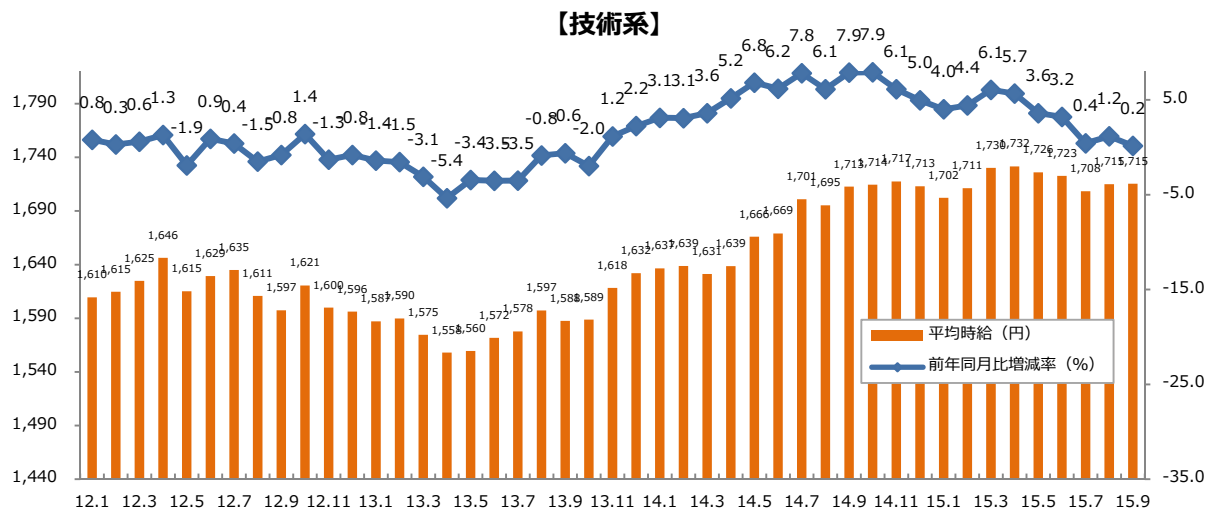
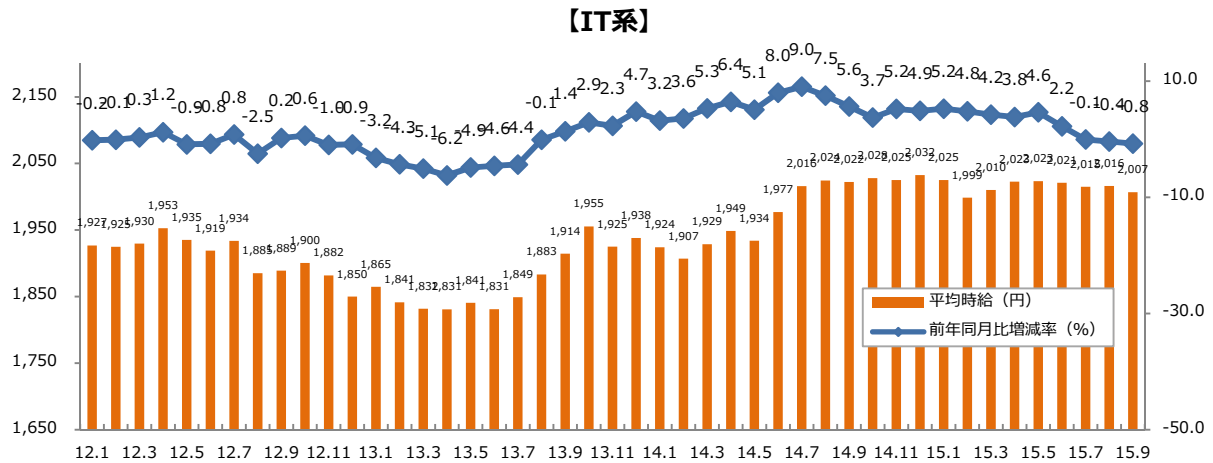
1：三大都市圏 募集時平均時給調査

▼職種大分類別 平均時給推移（三大都市圏） ※2012年1月からの推移



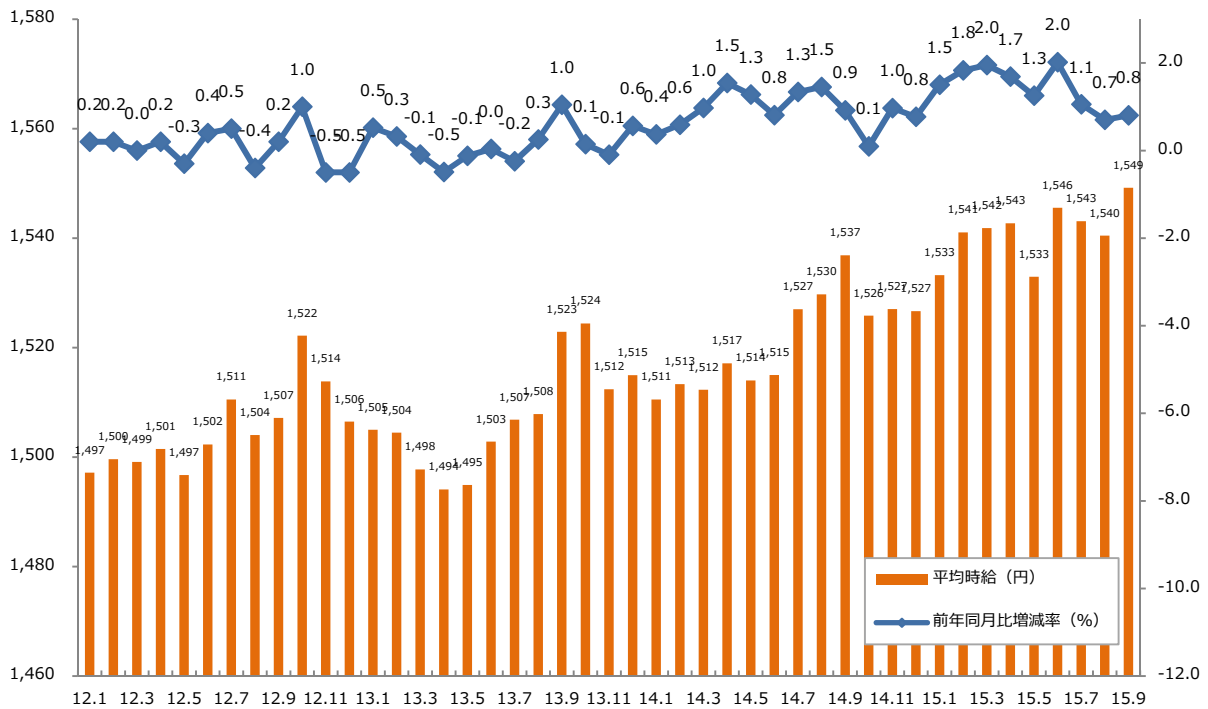
1：三大都市圏 募集時平均時給調査

▼職種大分類別 平均時給推移（三大都市圏） ※2012年1月からの推移

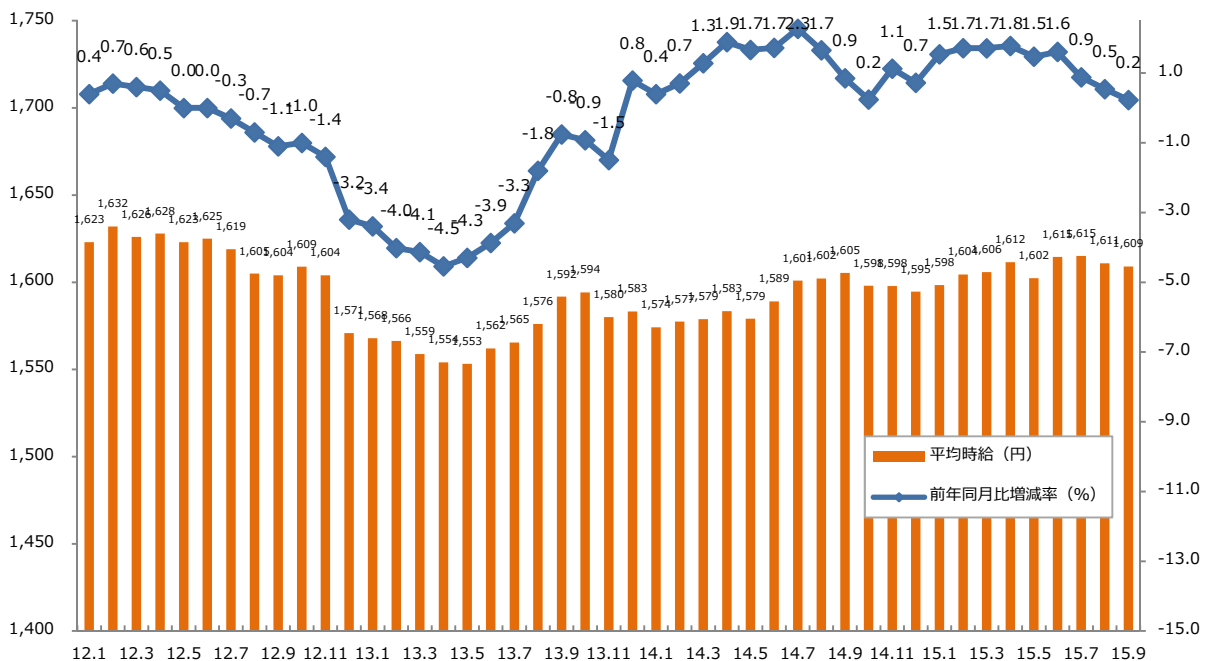


2：三大都市圏 エリア別 募集時平均時給調査

▼三大都市圏全体 平均時給推移 ※2012年1月からの推移

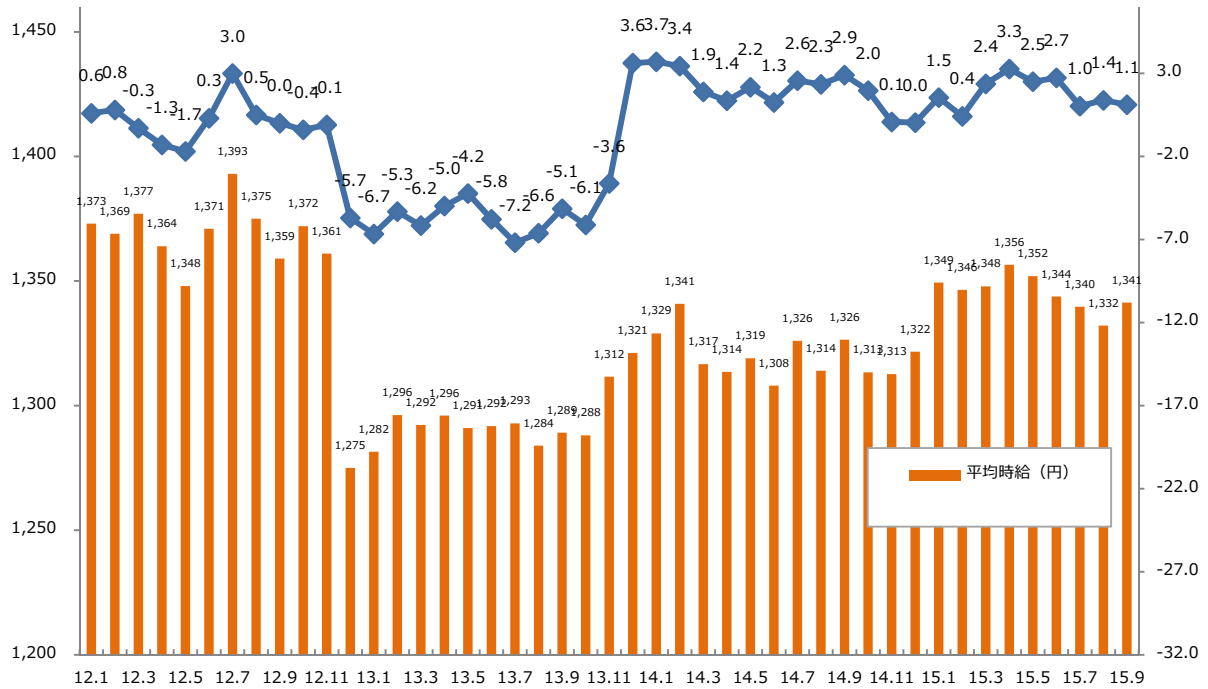


▼関東 平均時給推移 ※2012年1月からの推移

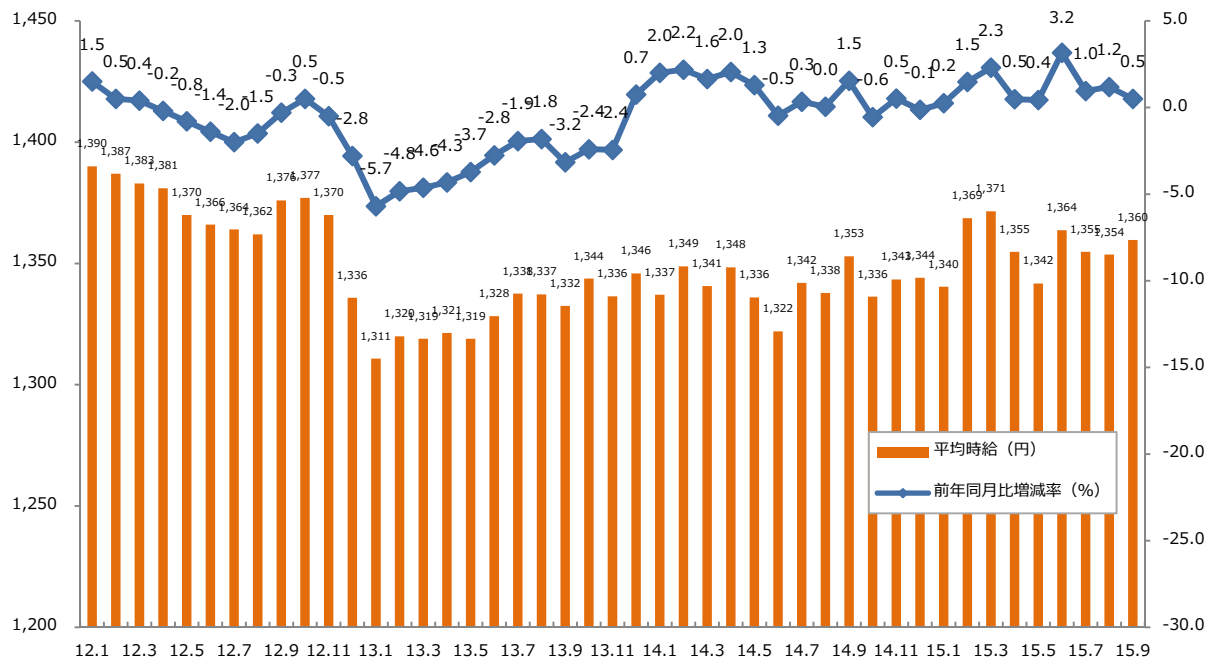


2：三大都市圏 エリア別 募集時平均時給調査

▼東海 平均時給推移 ※2012年1月からの推移



▼関西 平均時給推移 ※2012年1月からの推移



2：三大都市圏 エリア別 募集時平均時給調査

▼職種別平均時給（関東）①：オフィスワーク、営業・販売・サービス、クリエイティブ

大分類職種	小分類職種	2015年9月 平均時給	前年同月比較（14.9）		前月比較（15.8）				
			平均時給	増減額	増減率	平均時給	増減額	増減率	
オフィスワーク系	一般事務	¥1,501	¥1,482	19	1.3%	¥1,490	11	0.7%	
	営業事務	¥1,543	¥1,540	3	0.2%	¥1,547	▲4	-0.2%	
	学校事務	¥1,427	¥1,391	36	2.6%	¥1,444	▲17	-1.2%	
	経理・財務・会計・英文経理	¥1,602	¥1,595	6	0.4%	¥1,609	▲8	-0.5%	
	秘書	¥1,658	¥1,638	20	1.2%	¥1,657	1	0.0%	
	受付	¥1,443	¥1,407	36	2.6%	¥1,430	12	0.9%	
	総務・人事・法務	¥1,598	¥1,582	16	1.0%	¥1,593	5	0.3%	
	広報・宣伝・IR	¥1,658	¥1,602	56	3.5%	¥1,672	▲14	-0.8%	
	企画・マーケティング	¥1,731	¥1,698	34	2.0%	¥1,729	3	0.2%	
	貿易・国際事務	¥1,614	¥1,596	18	1.1%	¥1,606	8	0.5%	
	英文事務	¥1,703	¥1,671	32	1.9%	¥1,704	▲2	-0.1%	
	金融（銀行）事務	¥1,501	¥1,414	87	6.1%	¥1,519	▲18	-1.2%	
	金融（証券）事務	¥1,641	¥1,652	▲11	-0.7%	¥1,636	5	0.3%	
	金融（生保・損保）事務	¥1,529	¥1,530	▲2	-0.1%	¥1,545	▲16	-1.0%	
	金融（その他）事務	¥1,580	¥1,493	87	5.8%	¥1,540	40	2.6%	
	通訳・翻訳	¥1,942	¥2,002	▲60	-3.0%	¥1,946	▲4	-0.2%	
	OAオペレーター	¥1,631	¥1,615	16	1.0%	¥1,639	▲8	-0.5%	
	データ入力	¥1,388	¥1,372	16	1.2%	¥1,375	13	0.9%	
	事務的軽作業	¥1,269	¥1,261	8	0.6%	¥1,259	10	0.8%	
	その他事務系	¥1,466	¥1,466	0	0.0%	¥1,449	18	1.2%	
計		¥1,550	¥1,533	18	1.2%	¥1,545	5	0.3%	
営業・販売・サービス系	営業・企画営業・ラウンダー	¥1,663	¥1,622	42	2.6%	¥1,665	▲2	-0.1%	
	営業アシスタント	¥1,612	¥1,573	39	2.5%	¥1,602	10	0.6%	
	販売（アパレル系）	¥1,381	¥1,360	21	1.5%	¥1,370	11	0.8%	
	販売（家電・モバイル）	¥1,506	¥1,504	3	0.2%	¥1,485	22	1.4%	
	販売（その他）	¥1,389	¥1,357	32	2.4%	¥1,385	4	0.3%	
	デモンストレーター・MC	¥1,448	¥1,433	16	1.1%	¥1,453	▲4	-0.3%	
	窓口・ショールーム・カウンター受付	¥1,373	¥1,379	▲6	-0.4%	¥1,366	8	0.6%	
	旅行関連	¥1,347	¥1,342	5	0.4%	¥1,359	▲12	-0.9%	
	テレマーケティング・テレフォンオペレーター	¥1,443	¥1,412	31	2.2%	¥1,424	18	1.3%	
	スーパーバイザー	¥1,644	¥1,642	3	0.2%	¥1,653	▲9	-0.5%	
	その他営業・販売・サービス系	¥1,355	¥1,375	▲20	-1.5%	¥1,347	8	0.6%	
	計		¥1,453	¥1,435	18	1.2%	¥1,443	10	0.7%
	クリエイティブ系	WEBデザイナー	¥1,797	¥1,756	40	2.3%	¥1,782	15	0.8%
WEBディレクター		¥1,918	¥1,852	67	3.6%	¥1,872	46	2.5%	
WEB制作・編集		¥1,768	¥1,703	65	3.8%	¥1,779	▲11	-0.6%	
編集・校正・制作		¥1,605	¥1,579	26	1.6%	¥1,605	▲1	-0.0%	
デザイナー（ファッション・アクセサリ）・パタンナー		¥1,530	¥1,620	▲90	-5.5%	¥1,505	25	1.7%	
デザイナー（住宅・インテリア）		¥1,518	¥1,522	▲4	-0.2%	¥1,521	▲3	-0.2%	
DTPオペレーター		¥1,610	¥1,606	4	0.2%	¥1,611	▲1	-0.1%	
その他クリエイティブ職		¥1,664	¥1,611	53	3.3%	¥1,647	18	1.1%	
計		¥1,732	¥1,684	48	2.8%	¥1,717	15	0.9%	

2：三大都市圏 エリア別 募集時平均時給調査

▼職種別平均時給（関東）②：IT、技術、医療・介護、その他

大分類職種	小分類職種	2015年9月 平均時給	前年同月比較（14.9）			前月比較（15.8）		
			平均時給	増減額	増減率	平均時給	増減額	増減率
IT系	ビジネスアプリケーション系SE	¥2,400	¥2,428	▲ 28	-1.2%	¥2,436	▲ 37	-1.5%
	制御系SE	¥2,297	¥2,099	198	9.4%	¥2,329	▲ 31	-1.3%
	データベース系SE	¥2,546	¥2,604	▲ 59	-2.3%	¥2,587	▲ 42	-1.6%
	Web・スマホ系SE	¥2,340	¥2,462	▲ 122	-4.9%	¥2,409	▲ 69	-2.9%
	社内SE	¥2,114	¥2,041	73	3.6%	¥2,120	▲ 6	-0.3%
	プログラマ	¥2,246	¥2,242	4	0.2%	¥2,245	1	0.0%
	ネットワークエンジニア	¥2,398	¥2,381	18	0.7%	¥2,366	33	1.4%
	テスト・評価	¥1,689	¥1,691	▲ 2	-0.1%	¥1,726	▲ 37	-2.1%
	運用管理・保守	¥2,009	¥2,041	▲ 32	-1.5%	¥1,975	34	1.7%
	ユーザーサポート・ヘルプデスク	¥1,742	¥1,761	▲ 19	-1.1%	¥1,743	▲ 1	-0.0%
	インストラクター・講師・教師	¥1,721	¥1,749	▲ 28	-1.6%	¥1,853	▲ 132	-7.1%
	その他 IT系	¥1,953	¥1,979	▲ 26	-1.3%	¥2,074	▲ 120	-5.8%
	計		¥2,060	¥2,081	▲ 21	-1.0%	¥2,074	▲ 15
技術系	CADオペレーター	¥1,640	¥1,615	25	1.6%	¥1,635	5	0.3%
	CAD・設計	¥1,839	¥1,873	▲ 34	-1.8%	¥1,841	▲ 2	-0.1%
	ハード系設計	¥2,107	¥1,973	134	6.8%	¥2,079	28	1.3%
	研究開発関連	¥1,665	¥1,698	▲ 33	-1.9%	¥1,705	▲ 40	-2.3%
	その他技術系	¥1,796	¥1,702	94	5.5%	¥1,843	▲ 47	-2.5%
計		¥1,782	¥1,735	47	2.7%	¥1,780	2	0.1%
医療・介護系	医療事務	¥1,303	¥1,280	23	1.8%	¥1,279	24	1.9%
	治験関連	¥1,841	¥1,852	▲ 11	-0.6%	¥1,862	▲ 22	-1.2%
	介護関連	¥1,297	¥1,321	▲ 24	-1.8%	¥1,318	▲ 22	-1.6%
	看護師・准看護師	¥1,653	¥1,944	▲ 291	-15.0%	¥1,765	▲ 112	-6.3%
	研究開発関連	¥1,539	¥1,554	▲ 15	-1.0%	¥1,597	▲ 58	-3.6%
	その他医療・介護関連	¥1,361	¥1,399	▲ 38	-2.7%	¥1,358	3	0.2%
計		¥1,468	¥1,560	▲ 91	-5.9%	¥1,495	▲ 26	-1.8%
その他	製造業務	¥1,251	¥1,202	50	4.1%	¥1,276	▲ 25	-1.9%
	軽作業	¥1,132	¥1,074	58	5.4%	¥1,126	7	0.6%
	ドライバー	¥1,201	¥1,211	▲ 10	-0.9%	¥1,225	▲ 24	-2.0%
	インストラクター・講師・教師	¥1,655	¥1,596	59	3.7%	¥1,635	20	1.2%
	その他	¥1,373	¥1,396	▲ 23	-1.7%	¥1,359	13	1.0%
計		¥1,196	¥1,129	66	5.9%	¥1,193	3	0.2%
総計（関東）		¥1,609	¥1,605	4	0.2%	¥1,611	▲ 2	-0.1%

2：三大都市圏 エリア別 募集時平均時給調査

▼職種別平均時給（東海）①：オフィスワーク、営業・販売・サービス、クリエイティブ

大分類職種	小分類職種	2015年9月 平均時給	前年同月比較（14.9）			前月比較（15.8）		
			平均時給	増減額	増減率	平均時給	増減額	増減率
オフィスワーク系	一般事務	¥1,279	¥1,276	4	0.3%	¥1,273	7	0.5%
	営業事務	¥1,299	¥1,291	8	0.6%	¥1,293	6	0.5%
	学校事務	¥1,248	¥1,175	73	6.2%	¥1,251	▲3	-0.2%
	経理・財務・会計・英文経理	¥1,286	¥1,278	8	0.6%	¥1,280	6	0.5%
	秘書	¥1,326	¥1,340	▲14	-1.0%	¥1,321	5	0.4%
	受付	¥1,252	¥1,191	61	5.1%	¥1,214	38	3.1%
	総務・人事・法務	¥1,295	¥1,304	▲9	-0.7%	¥1,291	4	0.3%
	広報・宣伝・IR	¥1,425	¥1,400	25	1.8%	¥1,475	▲50	▲0
	企画・マーケティング	¥1,311	¥1,283	28	2.2%	¥1,350	▲39	-2.9%
	貿易・国際事務	¥1,328	¥1,326	3	0.2%	¥1,341	▲12	-0.9%
	英文事務	¥1,388	¥1,413	▲25	-1.8%	¥1,390	▲2	-0.2%
	金融（銀行）事務	¥1,302	¥1,277	25	2.0%	¥1,250	52	4.2%
	金融（証券）事務	¥1,515	¥1,428	88	6.1%	¥1,430	85	6.0%
	金融（生保・損保）事務	¥1,228	¥1,271	▲43	-3.4%	¥1,206	22	1.8%
	金融（その他）事務	¥1,264	¥1,325	▲61	-4.6%	¥1,239	25	2.0%
	通訳・翻訳	¥1,549	¥1,583	▲34	-2.1%	¥1,575	▲26	-1.6%
	OAオペレーター	¥1,248	¥1,321	▲73	-5.5%	¥1,338	▲90	-6.7%
	データ入力	¥1,208	¥1,176	32	2.7%	¥1,201	7	0.6%
	事務的軽作業	¥1,187	¥1,153	34	2.9%	¥1,204	▲17	-1.4%
	その他事務系	¥1,289	¥1,285	4	0.3%	¥1,276	13	1.0%
計		¥1,290	¥1,286	4	0.3%	¥1,283	7	0.5%
営業・販売・サービス系	営業・企画営業・ラウンダー	¥1,459	¥1,435	25	1.7%	¥1,437	22	1.5%
	営業アシスタント	¥1,321	¥1,293	28	2.2%	¥1,319	2	0.2%
	販売（アパレル系）	¥1,323	¥1,312	11	0.8%	¥1,301	22	1.7%
	販売（家電・モバイル）	¥1,344	¥1,353	▲9	-0.7%	¥1,330	13	1.0%
	販売（その他）	¥1,253	¥1,212	41	3.3%	¥1,228	25	2.0%
	デモンストレーター・MC	¥1,305	¥1,314	▲9	-0.7%	¥1,258	47	3.7%
	窓口・ショールーム・カウンター受付	¥1,223	¥1,229	▲6	-0.5%	¥1,228	▲4	-0.4%
	旅行関連	¥1,213	¥1,028	185	17.9%	¥1,254	▲41	-3.3%
	テレマーケティング・テレフォンオペレーター	¥1,282	¥1,282	0	0.0%	¥1,276	6	0.5%
	スーパーバイザー	¥1,475	¥1,468	7	0.4%	¥1,460	15	1.0%
	その他営業・販売・サービス系	¥1,219	¥1,204	15	1.3%	¥1,203	17	1.4%
	計		¥1,302	¥1,284	18	1.4%	¥1,290	12
クリエイティブ系	WEBデザイナー	¥1,430	¥1,338	92	6.9%	¥1,403	27	1.9%
	WEBディレクター	¥1,440	¥1,459	▲19	-1.3%	¥1,483	▲43	-2.9%
	WEB制作・編集	¥1,493	¥1,368	126	9.2%	¥1,514	▲20	-1.3%
	編集・校正・制作	¥1,370	¥1,246	124	10.0%	¥1,323	47	3.6%
	デザイナー（ファッション・アクセサリー）・パタンナー	¥1,283	-	-	-	¥1,364	▲81	-5.9%
	デザイナー（住宅・インテリア）	¥1,400	¥1,342	58	4.3%	¥1,400	0	0.0%
	DTPオペレーター	¥1,335	¥1,323	12	0.9%	¥1,330	4	0.3%
	その他クリエイティブ職	¥1,367	¥1,394	▲27	-1.9%	¥1,433	▲66	-4.6%
計		¥1,395	¥1,352	43	3.2%	¥1,399	▲4	-0.3%

2：三大都市圏 エリア別 募集時平均時給調査

▼職種別平均時給（東海）②：IT、技術、医療・介護、その他

大分類職種	小分類職種	2015年9月 平均時給	前年同月比較（14.9）			前月比較（15.8）		
			平均時給	増減額	増減率	平均時給	増減額	増減率
IT系	ビジネスアプリケーション系SE	¥1,921	¥2,026	▲ 105	-5.2%	¥1,797	124	6.9%
	制御系SE	¥1,919	¥2,091	▲ 172	-8.2%	¥1,976	▲ 57	-2.9%
	データベース系SE	¥1,600	¥2,000	▲ 400	-20.0%	¥1,600	0	0.0%
	Web・スマホ系SE	¥1,894	-	-	-	¥1,910	▲ 17	-0.9%
	社内SE	¥1,657	¥1,592	65	4.1%	¥1,565	92	5.9%
	プログラマ	¥1,939	¥1,767	172	9.7%	¥1,923	16	0.8%
	ネットワークエンジニア	¥1,768	¥1,691	76	4.5%	¥1,892	▲ 125	-6.6%
	テスト・評価	¥1,539	¥1,749	▲ 210	-12.0%	¥1,527	12	0.8%
	運用管理・保守	¥1,597	¥1,438	159	11.1%	¥1,578	20	1.2%
	ユーザーサポート・ヘルプデスク	¥1,460	¥1,436	25	1.7%	¥1,476	▲ 15	-1.0%
	インストラクター・講師・教師	¥1,650	¥1,500	150	10.0%	¥1,597	53	3.3%
	その他 IT系	¥1,648	¥1,426	222	15.6%	¥1,523	125	8.2%
計		¥1,706	¥1,710	▲ 4	-0.2%	¥1,712	▲ 5	-0.3%
技術系	CADオペレーター	¥1,477	¥1,537	▲ 61	-3.9%	¥1,479	▲ 2	-0.1%
	CAD・設計	¥1,614	¥1,778	▲ 164	-9.2%	¥1,533	81	5.3%
	ハード系設計	¥1,844	¥1,921	▲ 77	-4.0%	¥1,879	▲ 36	-1.9%
	研究開発関連	¥1,624	¥1,749	▲ 125	-7.2%	¥1,656	▲ 31	-1.9%
	その他技術系	¥1,662	¥1,750	▲ 88	-5.0%	¥1,694	▲ 32	-1.9%
計		¥1,623	¥1,736	▲ 113	-6.5%	¥1,634	▲ 11	-0.7%
医療・介護系	医療事務	¥1,178	¥1,134	44	3.9%	¥1,103	75	6.8%
	治験関連	-	-	-	-	-	-	-
	介護関連	¥1,169	¥1,033	135	13.1%	¥1,145	24	2.1%
	看護師・准看護師	¥1,400	¥1,500	▲ 100	-6.7%	¥1,550	▲ 150	-9.7%
	研究開発関連	¥1,327	¥1,320	7	0.5%	¥1,363	▲ 36	-2.6%
	その他医療・介護関連	¥1,199	¥1,203	▲ 5	-0.4%	¥1,200	▲ 1	-0.1%
計		¥1,189	¥1,169	21	1.8%	¥1,170	19	1.7%
その他	製造業務	¥1,245	¥1,156	89	7.7%	¥1,242	3	0.2%
	軽作業	¥1,047	¥1,041	7	0.6%	¥1,060	▲ 12	-1.2%
	ドライバー	¥1,270	¥1,255	15	1.2%	¥1,033	237	22.9%
	インストラクター・講師・教師	¥1,617	¥1,063	555	52.2%	¥1,467	150	10.2%
	その他	¥1,131	¥1,203	▲ 72	-6.0%	¥1,101	31	2.8%
計		¥1,119	¥1,100	19	1.8%	¥1,120	▲ 1	-0.1%
総計（東海）		¥1,341	¥1,326	15	1.1%	¥1,332	9	0.7%

2：三大都市圏 エリア別 募集時平均時給調査

▼職種別平均時給（関西）①：オフィスワーク、営業・販売・サービス、クリエイティブ

大分類職種	小分類職種	2015年9月 平均時給	前年同月比較（14.9）			前月比較（15.8）			
			平均時給	増減額	増減率	平均時給	増減額	増減率	
オフィスワーク系	一般事務	¥1,252	¥1,244	8	0.7%	¥1,253	▲ 1	-0.1%	
	営業事務	¥1,317	¥1,299	18	1.4%	¥1,317	▲ 0	0.0%	
	学校事務	¥1,198	¥1,167	31	2.6%	¥1,188	10	0.9%	
	経理・財務・会計・英文経理	¥1,327	¥1,324	3	0.2%	¥1,325	2	0.1%	
	秘書	¥1,386	¥1,365	20	1.5%	¥1,395	▲ 9	-0.6%	
	受付	¥1,197	¥1,189	8	0.7%	¥1,195	1	0.1%	
	総務・人事・法務	¥1,340	¥1,353	▲ 13	-0.9%	¥1,321	19	1.5%	
	広報・宣伝・IR	¥1,260	¥1,242	18	1.4%	¥1,296	▲ 36	-2.8%	
	企画・マーケティング	¥1,353	¥1,460	▲ 107	-7.3%	¥1,388	▲ 35	-2.5%	
	貿易・国際事務	¥1,386	¥1,379	6	0.5%	¥1,382	4	0.3%	
	英文事務	¥1,399	¥1,379	20	1.4%	¥1,419	▲ 21	-1.4%	
	金融（銀行）事務	¥1,304	¥1,272	32	2.5%	¥1,221	83	6.8%	
	金融（証券）事務	¥1,452	¥1,437	15	1.0%	¥1,431	21	1.5%	
	金融（生保・損保）事務	¥1,301	¥1,276	25	2.0%	¥1,280	21	1.6%	
	金融（その他）事務	¥1,316	¥1,331	▲ 16	-1.2%	¥1,268	47	3.7%	
	通訳・翻訳	¥1,563	¥1,496	67	4.5%	¥1,541	22	1.4%	
	OAオペレーター	¥1,316	¥1,345	▲ 29	-2.1%	¥1,289	26	2.0%	
	データ入力	¥1,180	¥1,153	26	2.3%	¥1,194	▲ 15	-1.2%	
	事務的軽作業	¥1,060	¥1,068	▲ 7	-0.7%	¥1,023	37	3.6%	
	その他事務系	¥1,249	¥1,283	▲ 33	-2.6%	¥1,218	32	2.6%	
計		¥1,287	¥1,280	7	0.5%	¥1,285	2	0.2%	
営業・販売・サービス系	営業・企画営業・ラウンダー	¥1,393	¥1,427	▲ 34	-2.4%	¥1,390	4	0.3%	
	営業アシスタント	¥1,313	¥1,343	▲ 30	-2.2%	¥1,270	43	3.4%	
	販売（アパレル系）	¥1,318	¥1,318	▲ 0	0.0%	¥1,297	21	1.6%	
	販売（家電・モバイル）	¥1,324	¥1,364	▲ 40	-2.9%	¥1,322	3	0.2%	
	販売（その他）	¥1,225	¥1,187	38	3.2%	¥1,209	16	1.3%	
	デモンストレーター・MC	¥1,261	¥1,261	1	0.1%	¥1,249	13	1.0%	
	窓口・ショールーム・カウンター受付	¥1,197	¥1,161	37	3.1%	¥1,167	30	2.6%	
	旅行関連	¥1,133	¥1,105	29	2.6%	¥1,051	82	7.8%	
	テレマーケティング・テレフォンオペレーター	¥1,247	¥1,238	9	0.7%	¥1,234	13	1.1%	
	スーパーバイザー	¥1,383	¥1,517	▲ 133	-8.8%	¥1,394	▲ 11	-0.8%	
	その他営業・販売・サービス系	¥1,147	¥1,144	3	0.2%	¥1,150	▲ 3	-0.2%	
	計		¥1,262	¥1,264	▲ 2	-0.1%	¥1,244	18	1.5%
	クリエイティブ系	WEBデザイナー	¥1,385	¥1,478	▲ 93	-6.3%	¥1,396	▲ 11	-0.8%
WEBディレクター		¥1,518	¥1,515	3	0.2%	¥1,564	▲ 46	-2.9%	
WEB制作・編集		¥1,435	¥1,377	59	4.3%	¥1,409	27	1.9%	
編集・校正・制作		¥1,345	¥1,318	27	2.0%	¥1,323	21	1.6%	
デザイナー（ファッション・アクセサリ）・パタンナー		¥1,200	¥1,167	33	2.9%	¥1,333	▲ 133	-10.0%	
デザイナー（住宅・インテリア）		¥1,406	¥1,308	99	7.5%	¥1,375	31	2.3%	
DTPオペレーター		¥1,320	¥1,324	▲ 4	-0.3%	¥1,323	▲ 3	-0.2%	
その他クリエイティブ職		¥1,412	¥1,482	▲ 70	-4.7%	¥1,366	46	3.4%	
計		¥1,389	¥1,404	▲ 14	-1.0%	¥1,385	4	0.3%	

2：三大都市圏 エリア別 募集時平均時給調査

▼職種別平均時給（関西）②：IT、技術、医療・介護、その他

大分類職種	小分類職種	2015年9月	前年同月比較（14.9）		前月比較（15.8）			
		平均時給	平均時給	増減額	増減率	平均時給	増減額	増減率
IT系	ビジネスアプリケーション系SE	¥1,978	¥1,869	109	5.8%	¥1,992	▲ 14	-0.7%
	制御系SE	¥1,968	¥1,970	▲ 2	-0.1%	¥2,017	▲ 49	-2.4%
	データベース系SE	¥1,789	¥1,800	▲ 12	-0.6%	¥1,744	45	2.6%
	Web・スマホ系SE	¥2,045	¥2,032	13	0.6%	¥2,043	1	0.1%
	社内SE	¥1,730	¥1,769	▲ 39	-2.2%	¥1,817	▲ 87	-4.8%
	プログラマ	¥1,927	¥1,914	13	0.7%	¥1,896	30	1.6%
	ネットワークエンジニア	¥2,027	¥2,034	▲ 7	-0.3%	¥2,063	▲ 36	-1.7%
	テスト・評価	¥1,439	¥1,562	▲ 123	-7.8%	¥1,457	▲ 17	-1.2%
	運用管理・保守	¥1,668	¥1,645	24	1.4%	¥1,659	9	0.6%
	ユーザーサポート・ヘルプデスク	¥1,404	¥1,452	▲ 47	-3.3%	¥1,432	▲ 28	-1.9%
	インストラクター・講師・教師	¥1,432	¥1,473	▲ 42	-2.8%	¥1,447	▲ 15	-1.0%
	その他 IT系	¥1,665	¥1,736	▲ 71	-4.1%	¥1,673	▲ 8	-0.5%
	計		¥1,769	¥1,722	46	2.7%	¥1,778	▲ 9
技術系	CADオペレーター	¥1,443	¥1,449	▲ 6	-0.4%	¥1,450	▲ 7	-0.5%
	CAD・設計	¥1,699	¥1,716	▲ 17	-1.0%	¥1,688	11	0.6%
	ハード系設計	¥1,939	¥1,941	▲ 2	-0.1%	¥1,954	▲ 15	-0.8%
	研究開発関連	¥1,541	¥1,699	▲ 158	-9.3%	¥1,537	4	0.3%
	その他技術系	¥1,586	¥1,616	▲ 30	-1.9%	¥1,616	▲ 31	-1.9%
計		¥1,643	¥1,654	▲ 11	-0.6%	¥1,636	7	0.4%
医療・介護系	医療事務	¥1,101	¥1,112	▲ 11	-1.0%	¥1,107	▲ 7	-0.6%
	治験関連	¥1,436	¥1,643	▲ 207	-12.6%	¥1,615	▲ 179	-11.1%
	介護関連	¥1,173	¥1,168	5	0.4%	¥1,170	3	0.2%
	看護師・准看護師	¥1,779	¥1,600	179	11.2%	¥1,562	217	13.9%
	研究開発関連	¥1,358	¥1,411	▲ 53	-3.8%	¥1,399	▲ 40	-2.9%
	その他医療・介護関連	¥1,135	¥1,316	▲ 181	-13.7%	¥1,169	▲ 34	-2.9%
計		¥1,219	¥1,353	▲ 135	-10.0%	¥1,229	▲ 10	-0.8%
その他	製造業務	¥1,185	¥1,089	95	8.8%	¥1,157	28	2.4%
	軽作業	¥1,042	¥1,002	40	4.0%	¥1,031	11	1.0%
	ドライバー	¥1,288	¥1,300	▲ 12	-0.9%	¥1,243	45	3.6%
	インストラクター・講師・教師	¥1,175	¥1,512	▲ 337	-22.3%	¥1,258	▲ 83	-6.6%
	その他	¥1,134	¥1,146	▲ 12	-1.0%	¥1,113	21	1.9%
計		¥1,069	¥1,043	26	2.5%	¥1,056	13	1.2%
総計（関西）		¥1,360	¥1,353	7	0.5%	¥1,354	6	0.4%

本ニュースリリースに関する問合せ先

広報担当：森本、大原

<http://corp.en-japan.com/>

エン・ジャパン株式会社

〒163-1335 新宿区西新宿6-5-1 新宿アイランドタワー

TEL：03-3342-4506 FAX：03-3342-4507 MAIL：en-press@en-japan.com