

**7割以上**が自分の「**似合うメイク**」がわからない。**メイク難民？！**  
ヘアメイクアップアーティストGeorge（ジョージ）さん監修  
“目元タイプ別”**なりたい雰囲気**を叶える**メイクコンテンツ**を公開。

～Hello! MAKE New Me 第三弾～



株式会社カティグレイス（本社：東京都台東区、代表取締役 服部 勝高）が展開するコスメブランド「LUMIURGLAS（ルミアグラス）」は、2023年2月28日（火）に「Hello! MAKE New Me」プロジェクト第3弾をオープンしたことをお知らせいたします。  
特別ページURL： [https://lumiurglas.jp/pages/sp001\\_pick3](https://lumiurglas.jp/pages/sp001_pick3)

## 「Hello! MAKE New Me」プロジェクトとは

「なんだか顔がマンネリ…」 「新しいメイクに挑戦したいけど、似合うか不安」 「“いつもと同じ”は物足りない、でも、“違いすぎる”のは居心地が悪い」 そんな悩みを抱えている人にも、「メイクってもっと楽しめる！」 「新しい自分を知るのが楽しい！」ほんの少しの変化から似合うメイクを見つけてほしいという想いで「Hello! MAKE New Me」プロジェクトはスタートしました。一般ユーザーへのアンケート調査をもとに、様々なメイクに関するお悩みの解決策を全3回に渡って、ヘアメイクアップアーティストのGeorge（ジョージ）さんとともに、シーン別や顔タイプ別などテーマごとにお届けします。



## ヘアメイクアーティスト George（ジョージ）さん

トレンド感を盛り込みつつも、人それぞれの魅力をひきだすメイクで女優やモデルも絶大な信頼を寄せるヘアメイクアーティスト。最新の美容ネタにも詳しく、インスタライブも大人気。著書に『ナチュラルなのに肌がキレイに見えるGeorgeの透けツヤ肌メイク』（インプレス刊）がある。 @george828

◆引用・転載時のクレジット表記のお願い

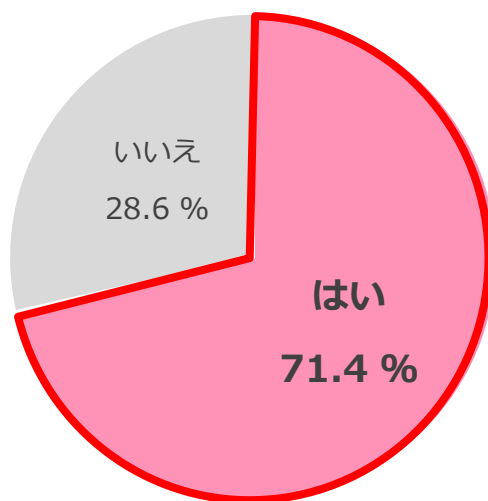
本内容の転載にあたりましては、「ルミアグラス調べ」クレジットを付記の上ご使用いただけますよう、お願い申し上げます。

## ご自身のメイクに関する意識を調査

本調査は、週に3日以上メイクをする全国の20～30代女性1,000名を対象に、ご自身のメイクに関する調査をお知らせいたします。

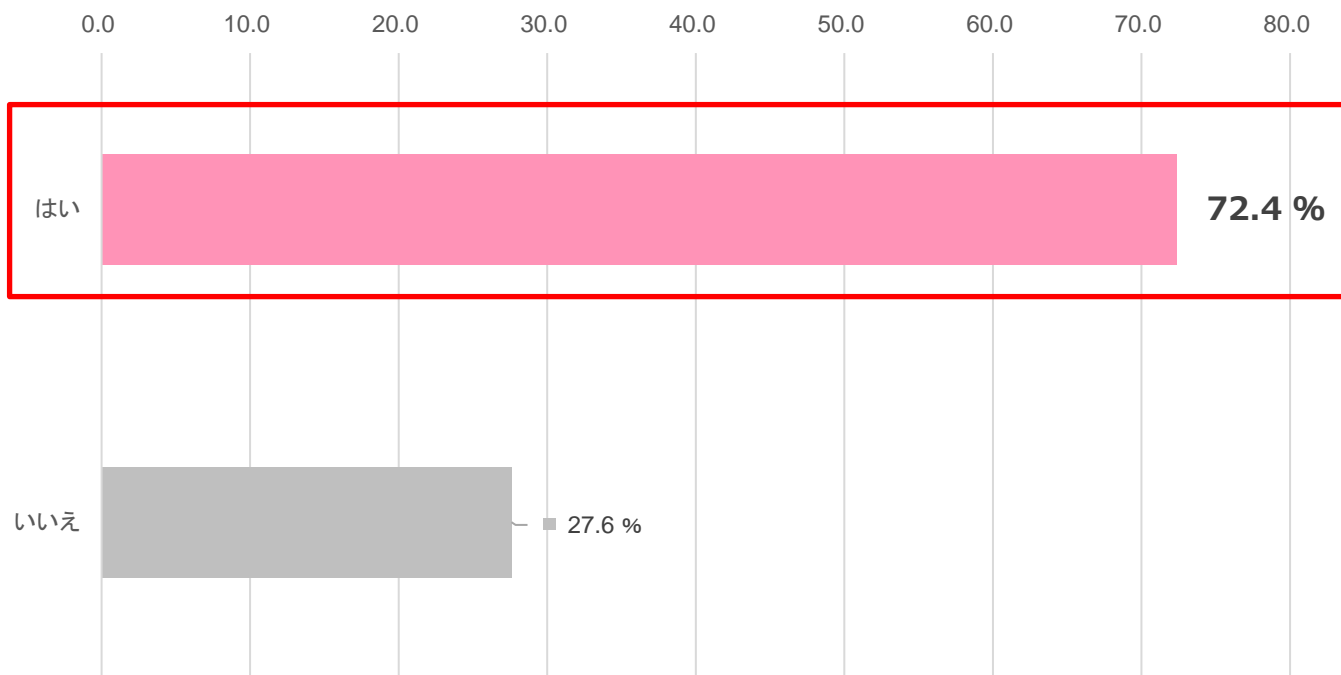
【設問Q1】 n=1,000

「今より自分にあったメイクがあると思うがどうすべきかわからない」と思いますか？（単一回答）



【設問Q2】 n=1,000

自分にあったメイクをもっと探求したいと思いますか？（単一回答）



### 7割以上が自分に“似合う”メイクがわからない。でも、探求したい！メイク難民？！

全国20～30代女性1,000名に、ご自身のメイクに関する調査を行った結果、「今よりも自分に合うメイクがあると思うがどうすべきかわからない」と回答した方は、7割以上いることが判明。更に、「自分に合うメイクを探求したい」と回答した方も7割以上という結果に。「自分に合うメイクを探求したいがどうすれば良いかわからない。」そんな“メイク難民”になっている方が多くいることが推察されます。



【フェミニン タイプ】



【エレガント タイプ】



【クール タイプ】

## 目元タイプ × なりたい雰囲気一覧

自分の目の形となりたい雰囲気から、おすすめメイクを選択してね！

	フェミニン	エレガント	クール
奥二重さん	<p><b>おすすめメイク1</b></p> <p>赤みを帯びたアイライナーで可愛い雰囲気をトッピング。目頭切開ライン&amp;延長ラインで目の横幅アップも！</p> <p><a href="#">more</a></p>	<p><b>おすすめメイク2</b></p> <p>黒のアイラインで、凛とした雰囲気と目力を演出。まつ毛は軽めに仕上げるのが、大人に見せるコツ。</p> <p><a href="#">more</a></p>	<p><b>おすすめメイク3</b></p> <p>目尻側の二重線を、アイラインで横幅拡張！グレーージュカラーなら、ナチュラルな横長アイが実現。</p> <p><a href="#">more</a></p>
二重さん	<p><b>おすすめメイク4</b></p> <p>オレンジ系ブラウンのアイラインで、華やかさと柔らかさを両立！長め&amp;タレ気味に描いて。</p> <p><a href="#">more</a></p>	<p><b>おすすめメイク5</b></p> <p>ダークブラウンのアイラインで凛々しさを。洗練された印象に見せるため、細く丁寧に描くのがコツ。</p> <p><a href="#">more</a></p>	<p><b>おすすめメイク6</b></p> <p>クール感とお洒落感を叶えるカーキラインをセレクト。太めにスッとハネ上げて、強く印象的な目元に。</p> <p><a href="#">more</a></p>
一重さん	<p><b>おすすめメイク7</b></p> <p>柔らかな印象を出すため、アイラインは太め&amp;タレ気味に。ソフトな発色のイエローブラウンが適任。</p> <p><a href="#">more</a></p>	<p><b>おすすめメイク8</b></p> <p>長めのアイラインで女性らしい雰囲気に。引き締めすぎないまろやかブラウンで上品さもキープして。</p> <p><a href="#">more</a></p>	<p><b>おすすめメイク9</b></p> <p>ポイントはカラーライン×ハネ上げ。一重さんの持つクールさに、お洒落感をプラスするとバランス◎。</p> <p><a href="#">more</a></p>

### 今日の気分で、なりたい雰囲気を決めて、目元タイプを選択

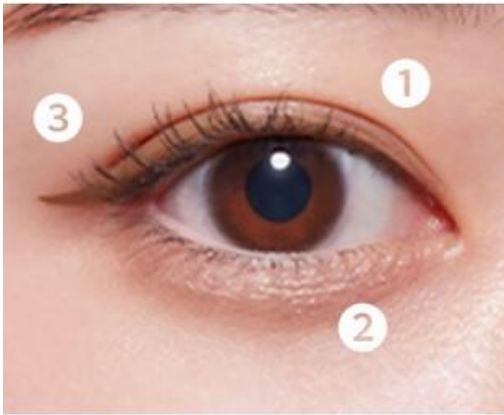
「Hell MAKE New Me」特設サイト内にある、なりたい雰囲気×目元タイプ別チェックシートでご自身に合ったイメージを選択。それぞれの雰囲気と目元タイプに合ったメイク方法をGeorge（ジョージ）さん監修のもと、写真付きで説明。パターンは全9通りあるため、あなたに合ったメイク方法がきっと見つかります。

二重 × クール

Before



After



- ①二重幅にカーキブラウンのアイシャドウをのせて、上からグリーン味を帯びたラメを広めに重ねる。
- ②下まぶた全体に、上まぶたに使ったラメをたっぷりのせる。
- ③ルミアグラス スキルレスライナー「08. ヘーゼルカーキ」で目頭から黒目の上まで極細ラインを描く。  
黒目の上から目尻に向かって太め&ハネ上げ気味にオン。

二重さんは甘い雰囲気得意な人が多いですが、カーキを取り入れることでクールに寄せることが可能に。今回は目尻側のアイラインを太めに描いて、クールな印象をより際立たせます。ただし、全体を太くすると二重がつぶれて見えるため、目頭～黒目の上までは極細に描いて、二重のぱっちり感を活かしましょう。カーキブラウンのアイシャドウと合わせることで、統一感もアップ。下まぶたはラメのみにとどめて、抜け感を出すのもポイントです。

▼その他の「目元タイプ別×なりたい雰囲気」はこちらからチェック▼

[https://lumiurglas.jp/pages/sp001\\_pick3](https://lumiurglas.jp/pages/sp001_pick3)



## LUMIURGLAS

Skill-less Liner

ルミアグラス スキルレスライナー 01~10 (全10色)

価格：各色¥1,650 (税込)

【商品名】 ※写真上段左から

- ・ **ルミアグラス スキルレスライナー 01. パーフェクトブラック**  
まなざしを引き立て、クリアな印象に。艶やかな発色と、吸いこまれるような深みを両立させた理想のブラック。
- ・ **ルミアグラス スキルレスライナー 02. ローストブラウン**  
焙煎されたコーヒー豆のようなビター感あふれるブラウン。ブラックに近くほどよいダークブラウンで、温もりと凛々しさを。
- ・ **ルミアグラス スキルレスライナー 03. チェスナットブラウン**  
マロンのように、優しくまろやかなブラウン。肌に溶け込むような、ナチュラルで抜け感のある雰囲気。
- ・ **ルミアグラス スキルレスライナー 04. テラコッタブラウン**  
肌の色になじみながら、さりげなく主張する赤みの強いブラウンで、目元にハイセンスな遊び心をプラス。
- ・ **ルミアグラス スキルレスライナー 05. サンドブラウン**  
目元を明るくする、ハイタリティー溢れたイエローブラウン。上品でありながら、どこか親しみやすく聡明な印象に。
- ・ **ルミアグラス スキルレスライナー 06. ルージュバーガンディ ※数量限定**  
華やかさと血色感を目元にもたらず、まるでルージュのようなバーガンディ。気品あふれるセンシユアルなまなざしへ。
- ・ **ルミアグラス スキルレスライナー 07. スモアグレージュ**  
透明感のあるグレーに、マシュマロとチョコレートが溶け合うような柔らかなグレージュ。さりげない立体感をつくりながら軽やかに生える瞳を演出。
- ・ **ルミアグラス スキルレスライナー 08. ヘーゼルカーキ ※数量限定**  
ブラウンとカーキが重なり合った、繊細なトーンのヘーゼルカラー。瞳にクリアな輝きをプラスし、洗練されたノブルなイメージへ。
- ・ **ルミアグラス スキルレスライナー 09. トワイライトパープル ※数量限定**  
夜が明けていく空のように、コントラストが美しいパープル。肌を明るくみせ、優雅で自信に満ちていくオーラを。
- ・ **ルミアグラス スキルレスライナー 10. ピンクヘイズブラウン ※数量限定**  
ブラウンをベースに、かすみのようにくすませた淡いピンクブラウン。ふんわりとしたヌーディーカラーで儂げなアンニュイな空気感をまとうせて。



## 1. 理想の描き心地

『空気圧制御機構』が空気圧を最適に制御し、インクを筆先にスムーズに供給。目尻までかすれずに、みずみずしく描け、液漏れもしっかり防止。



## 2. ライン崩れを防ぐ

アイライン崩れを引き起こす5つの原因「水、涙、汗、皮脂、摩擦」から守る独自処方『EX5ブロックインク®』を開発。すぐに乾いて密着し、落ちずに長時間キープ。(当社調べ)そして、こすらなくても、お湯で簡単にすると落とせるため、目もとへの負担も軽減。



## 3. メイクをしながら贅沢ケア

14種類\*の美容液成分配合。天然由来フラワーセラムをはじめ、目元をケアする美容液エッセンスを贅沢に配合。メイクをしている時も、していない時も美しく。毎日のアイライナーが、未来の肌まで優しくケアします。

(\*8種の天然由来フラワーセラム、リピジュア®(※1)、ヒアルロン酸Na、サクシノイルアテロコラーゲン、パンテノール他) ※全て保湿成分

(※1) リピジュア® (ポリクオタニウム-51) 日油株式会社の登録商標です。

## 4. こだわりの濃密高発色

アイシャドウやファンデーションを塗った上からでもしっかり発色。時間が経っても薄くならず、描いた瞬間の美しいアイラインが持続します。



LUMIURGLAS (ルミアグラス) とは

# LUMIURGLAS

～Absolute beauty その上質を、すべてのひとの常識に。～

「誰か」ではなく、他ならぬあなた自身が、鏡に映った自分を「キレイだ」と思えること。

その自信こそが、内面から溢れ出る美しさとなって、あなたを輝かせつづけるから。

めざしたのは、他人や流行にながされないあなただけの美の絶対軸を描くにふさわしいクオリティ。

【LUMIURGLAS (ルミアグラス)】が上質を、すべてのひとの常識に変えていきます。

ルミアグラス 公式オンラインストア : <https://lumiurglas.jp/>

販売店舗：全国のバラエティショップ・一部ドラッグストア (マツモトキヨシ・ココカラファイン など)

お取り扱い店舗の詳細はこちら ▶ <https://lumiurglas.jp/pages/shoplist>

※一部、お取り扱いのない店舗もございます。

報道関係の方からの  
お問合せ先

株式会社カティグレイス  
広報担当：村上  
TEL 03-6240-9595  
FAX 03-6240-9593  
[info@kathigrace.com](mailto:info@kathigrace.com)

お客様からの  
お問合せ先

東京都台東区三筋2-20-10  
<https://lumiurglas.jp/>  
カティグレイス お客様相談室  
0120(55)1322 (平日10:00~17:00)