

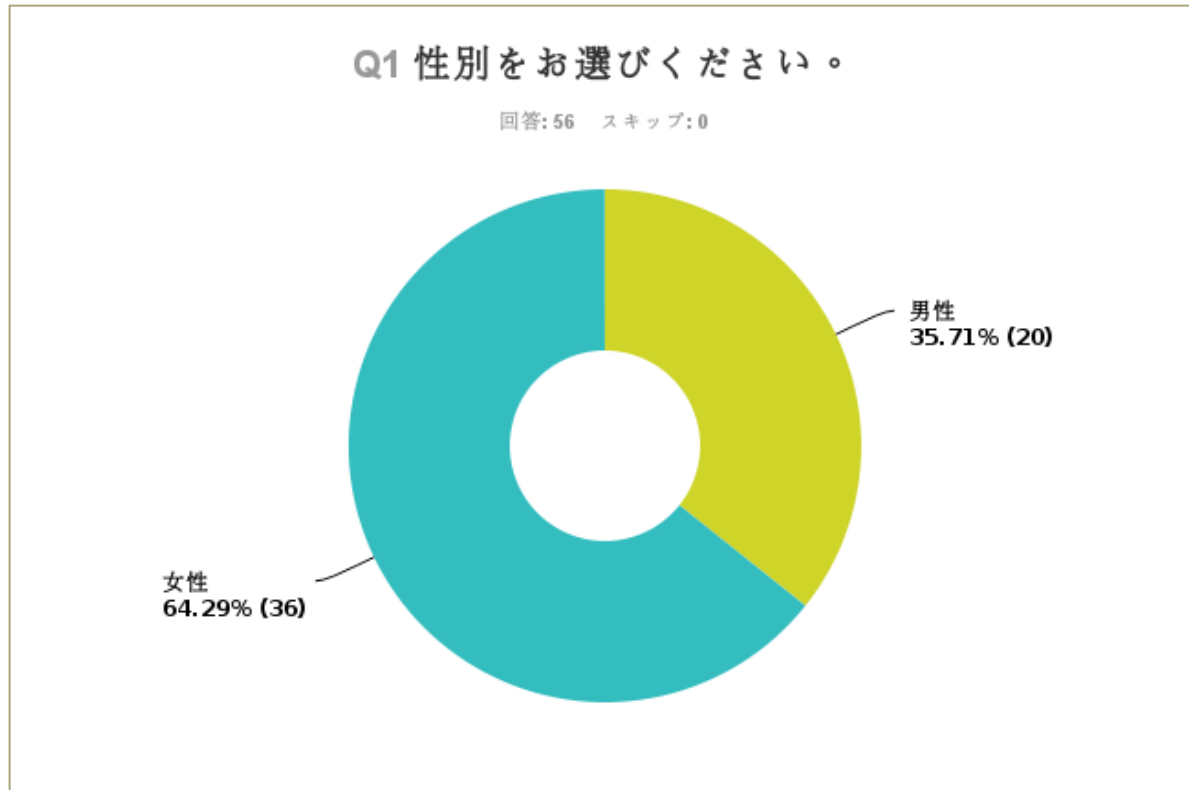
パソコン教室わかるとできる iPad講座受講後アンケート

2013.09.11.PRTIMES掲載 [ダウンロード資料](#)

本調査データについて

- 本調査データは、パソコン教室わかとできるの「iPad講座」を受講された生徒様にご協力いただいた『受講後アンケート』の内容を一部抜粋したものです。
- 回答時期：2013/5～2013/8/31
- 有効回答数：56
- 回答方法：iPadを使用したWebアンケート
- 本件に関するお問合せは下記までいただきますよう、よろしくお願い申し上げます。
- 株式会社わかとできる
- 東京本社 企画制作部 古屋敷（ふるやしき）
- TEL：03-5422-3477（代）

Q1 : 性別



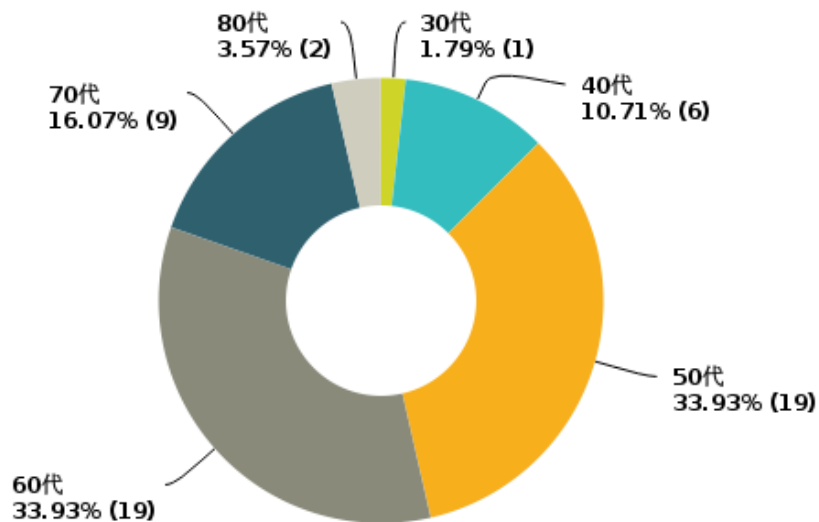
1. 性別をお選びください。

Answer Options	Response Percent	Response Count
男性	35.7%	20
女性	64.3%	36
	answered question	56
	skipped question	0

Q2 : 年代

Q2 年代をお選びください。

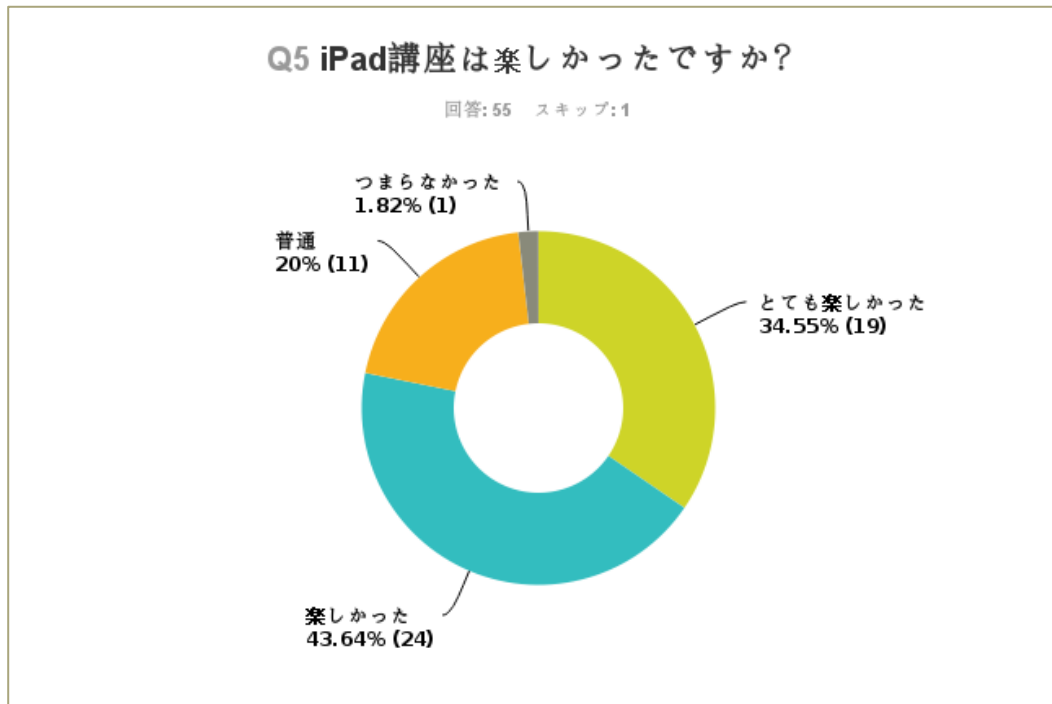
回答: 56 スキップ: 0



2. 年代をお選びください。

Answer Options	Response Percent	Response Count
～10代	0.0%	0
20代	0.0%	0
30代	1.8%	1
40代	10.7%	6
50代	33.9%	19
60代	33.9%	19
70代	16.1%	9
80代	3.6%	2
90代	0.0%	0
100代～	0.0%	0
	answered question	56
	skipped question	0

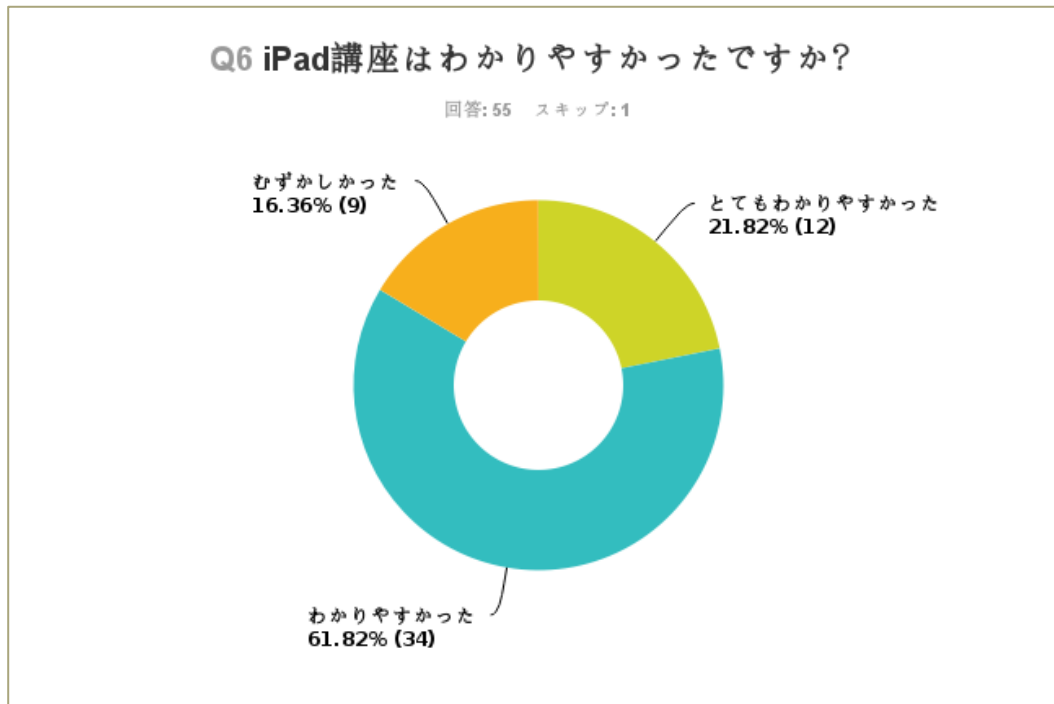
Q3 : iPad講座は楽しかったですか



3. iPad講座は楽しかったですか?

Answer Options	Response Percent	Response Count
とても楽しかった	34.5%	19
楽しかった	43.6%	24
普通	20.0%	11
つまらなかった	1.8%	1
	answered question	55
	skipped question	1

Q4 : iPad講座はわかりやすかったですか



5. iPad講座はわかりやすかったですか？		
Answer Options	Response Percent	Response Count
とてもわかりやすかった	21.8%	12
わかりやすかった	61.8%	34
むずかしかった	16.4%	9
とてもむずかしかった	0.0%	0
	answered question	55
	skipped question	1

Q5 : 今後使っていきたいアプリは何ですか (複数選択可)

5. 今後使っていきたいアプリはなんですか？ (該当する項目すべてにチェックを入れてください)

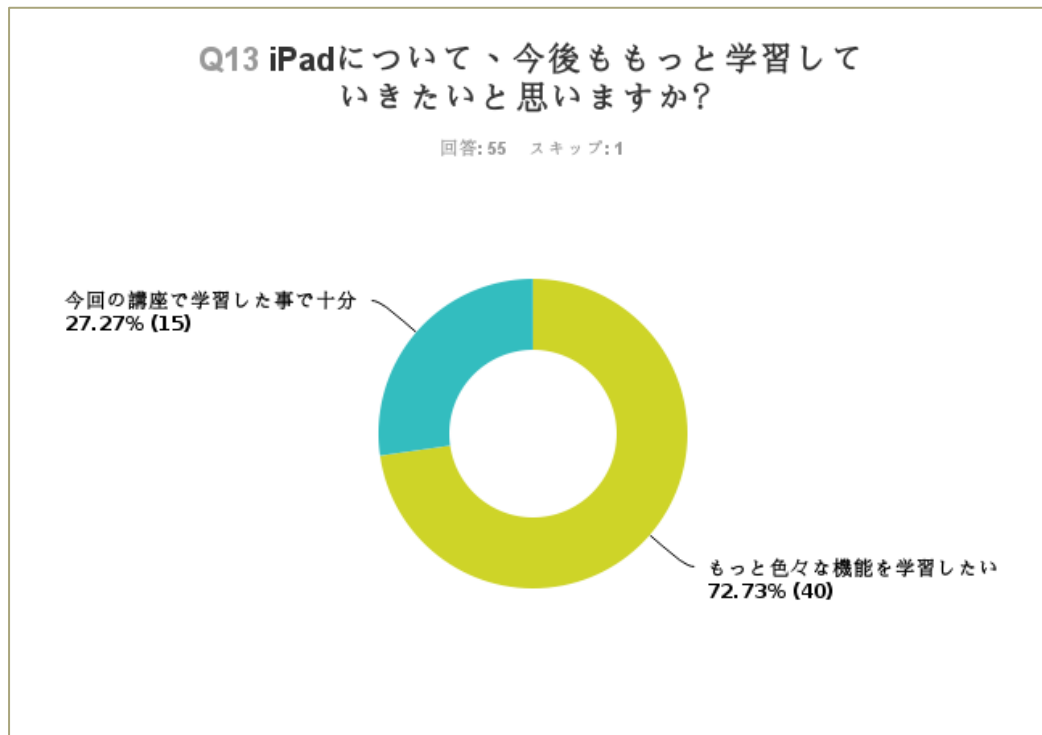
Answer Options	Response Percent	Response Count
【アプリ】 写真	67.3%	37
【アプリ】 黒板アプリ	10.9%	6
【アプリ】 カレンダー	43.6%	24
【アプリ】 メモ	32.7%	18
【アプリ】 Google Earth	25.5%	14
【アプリ】 マップ	69.1%	38
【アプリ】 Solar Walk (土星)	3.6%	2
【アプリ】 e国宝	14.5%	8
【アプリ】 Safari (インターネット)	47.3%	26
【アプリ】 クックパッド	38.2%	21
【アプリ】 メール	36.4%	20
【アプリ】 メッセージ	16.4%	9
【アプリ】 連絡先	29.1%	16
【アプリ】 カメラ	58.2%	32
【アプリ】 iTunes	41.8%	23
【アプリ】 ミュージック	36.4%	20
【アプリ】 リマインダー	16.4%	9
【アプリ】 Amazonショーケース	30.9%	17
【アプリ】 Face Time (ビデオ通話)	18.2%	10
【アプリ】 siri (音声による操作)	21.8%	12
【アプリ】 AppStore	38.2%	21
【アプリ】 Youtube	41.8%	23
【アプリ】 i読書-青空文庫リーダー	38.2%	21
【アプリ】 紀伊国屋書店Kinoppy	45.5%	25
【アプリ】 乗換NAVITIME	61.8%	34
【アプリ】 そら案内	34.5%	19
【アプリ】 漢字力診断	41.8%	23
iCloudとフォトストリーム	38.2%	21
【アプリ】 Dropbox	30.9%	17
【アプリ】 WorldCard HD Lite (名刺)	40.0%	22
【アプリ】 SHOT DOCS	29.1%	16
特になし	1.8%	1
	answered question	55
	skipped question	1

Q6 : 難しかったと感じたアプリは何ですか (複数選択可)

6. むずかしかったと感じたアプリや操作はなんですか? (該当する項目すべてにチェックを入れてください)

Answer Options	Response Percent	Response Count
特にむずかしいと感じるものはなかった	27.3%	15
iPadでの文字入力	0.0%	0
タッチ操作	9.1%	5
【アプリ】 設定	10.9%	6
【アプリ】 写真	10.9%	6
【アプリ】 黒板アプリ	1.8%	1
【アプリ】 カレンダー	3.6%	2
【アプリ】 メモ	3.6%	2
【アプリ】 Google Earth	1.8%	1
【アプリ】 マップ	3.6%	2
【アプリ】 Solar Walk (土星)	1.8%	1
【アプリ】 e国宝	1.8%	1
【アプリ】 Safari (インターネット)	5.5%	3
【アプリ】 クックパッド	3.6%	2
【アプリ】 メール	12.7%	7
【アプリ】 メッセージ	7.3%	4
【アプリ】 連絡先	5.5%	3
【アプリ】 カメラ	9.1%	5
【アプリ】 iTunes	16.4%	9
【アプリ】 ミュージック	7.3%	4
【アプリ】 リマインダー	9.1%	5
【アプリ】 Amazonショーケース	5.5%	3
【アプリ】 Face Time (ビデオ通話)	14.5%	8
【アプリ】 siri (音声による操作)	3.6%	2
【アプリ】 AppStore	18.2%	10
【アプリ】 Youtube	9.1%	5
【アプリ】 i読書-青空文庫リーダー	1.8%	1
【アプリ】 紀伊国屋書店Kinoppy	5.5%	3
【アプリ】 乗換NAVITIME	9.1%	5
【アプリ】 そら案内	0.0%	0
【アプリ】 漢字力診断	0.0%	0
iCloudとフォトストリームについて	36.4%	20
【アプリ】 Dropbox	32.7%	18
【アプリ】 WorldCard HD Lite (名刺)	21.8%	12
【アプリ】 SHOT DOCS	25.5%	14
その他	5.5%	3
	answered question	55
	skipped question	1

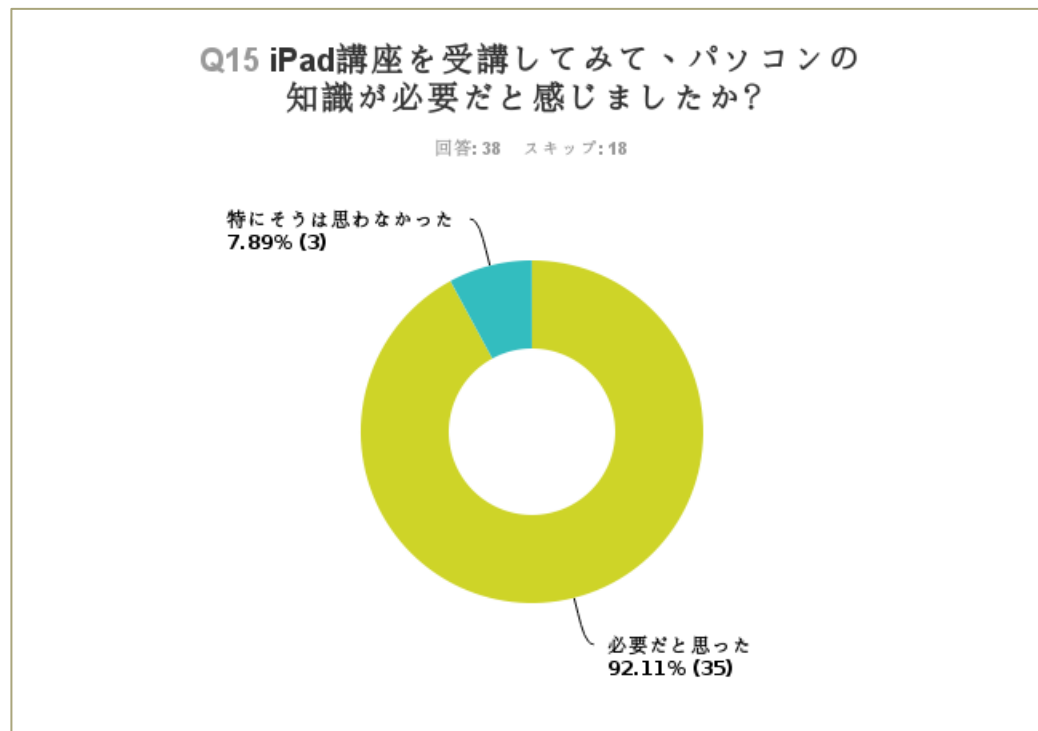
Q7 : iPadについて、今後もっと勉強したいと思いますか



7. iPadについて、今後もっと学習していきたいと思いますか?		
Answer Options	Response Percent	Response Count
もっと色々な機能を学習したい	72.7%	40
今回の講座で学習した事で十分	27.3%	15
answered question		55
skipped question		1

Q8 : iPadについて、今後ももっと勉強したいと思いませんか

※「iPad講座」をきっかけに新規ご入会された方へのみの質問



8. iPad講座を受講してみて、パソコンの知識が必要だと感じましたか？

Answer Options	Response Percent	Response Count
必要だと思った	92.1%	35
特にそうは思わなかった	7.9%	3
	answered question	38
	skipped question	18