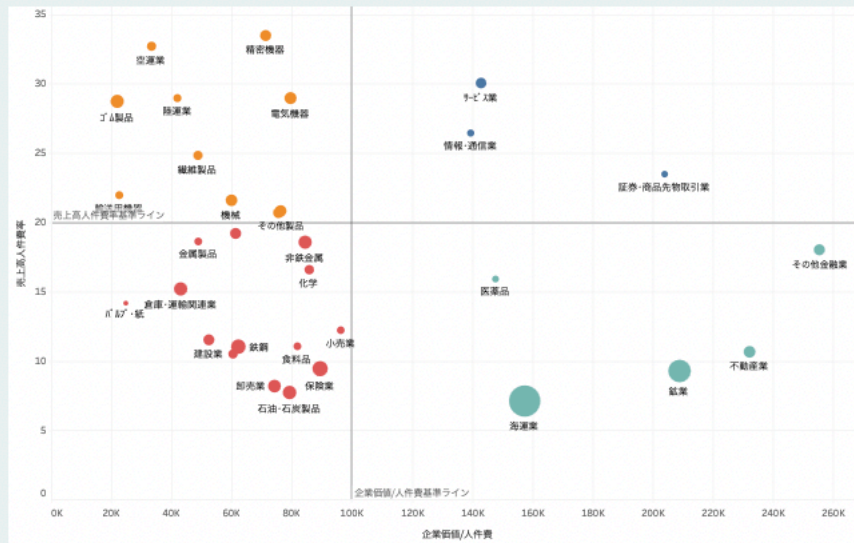


# 人的資本分析\_更新ver

売上高/人件費基準ライン: 20 | トータルリターン: トータルリターンY1 | 平均年収ライン: 700 | 企業価値/人件費基準ライン: 100,000 | スコア比率\_企業価値/人件費: 0.8

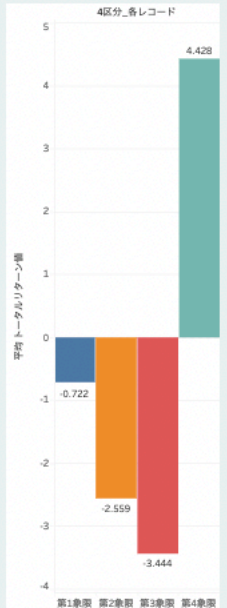
## 散布図



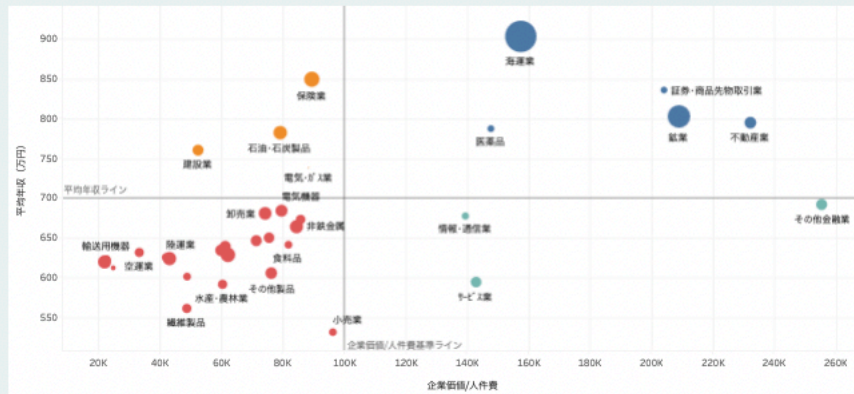
## スコアランキング

スコアランク	日本語名称	日本業種名	トータルスコア	平均人件
1	MonotaRO	小売業	10.60	
2	レーザーテック	電気機器	9.75	
3	オリエンタルランド	レジャー	9.23	
4	ランド	不動産業	8.47	
5	全国保証	その他金融業	6.81	
6	京阪神ビルディング	不動産業	6.50	
7	神戸物産	卸売業	5.84	
8	松井証券	証券・商品先物	5.72	
9	GMOベイメントゲートウェイ	情報・通信業	5.60	
10	ZOZO	小売業	5.34	
11	富越ホールディングス	不動産業	5.32	
12	任天堂	その他製品	5.11	
13	東京都競馬	レジャー	4.67	
14	日本取引所グループ	その他金融業	3.99	
15	オービック	情報・通信業	3.87	
16	ジャフコグループ株式会社	証券・商品先物	3.74	
17	キーエンス	電気機器	3.71	
18	イー・ギャランティ	その他金融業	3.66	
19	ユー・エス・エス	レジャー	3.53	
20	ジャストシステム	情報・通信業	3.53	
21	オープンドア	情報・通信業	3.37	
22	ダブルスタンダード	情報・通信業	3.38	
23	モーニングスター	レジャー	3.11	
24	アトラエ	レジャー	3.10	
25	PR Times	情報・通信業	2.91	
26	インフォーマット	レジャー	2.78	
27	キャリアインデックス	レジャー	2.71	
28	エコテックホールディングス	レジャー	2.59	
29	カカコム	レジャー	2.56	
30	アズワン	卸売業	2.53	
31	ユーザーカール	情報・通信業	2.50	
32	INPEX	鉱業	2.48	
33	ペネフィット・ワン	レジャー	2.37	
34	平和不動産	不動産業	2.25	
35	テーオーシー	不動産業	2.21	
36	ミダックホールディングス	レジャー	2.20	

## 象限別トータルリターン



## 散布図\_平均年収



## スコアランキング\_平均年収

スコアランク	日本語名称	日本業種名	トータルスコア	平均人件
1	MonotaRO	小売業	10.73	
2	レーザーテック	電気機器	10.57	
3	オリエンタルランド	レジャー	9.06	
4	ランド	不動産業	8.82	
5	全国保証	その他金融業	7.08	
6	手間いらず	レジャー	7.03	
7	京阪神ビルディング	不動産業	7.00	
8	松井証券	証券・商品先物	6.38	
9	GMOベイメントゲートウェイ	情報・通信業	5.94	
10	神戸物産	卸売業	5.90	
11	任天堂	その他製品	5.63	
12	富越ホールディングス	不動産業	5.45	
13	ZOZO	小売業	5.44	
14	東京都競馬	レジャー	4.82	
15	キーエンス	電気機器	4.76	
16	六次興産	不動産業	4.65	
17	ジャフコグループ株式会社	証券・商品先物	4.52	
18	日本取引所グループ	その他金融業	4.49	
19	ジャストシステム	情報・通信業	4.39	
20	オービック	情報・通信業	4.31	
21	イー・ギャランティ	その他金融業	3.65	
22	ユー・エス・エス	レジャー	3.64	
23	ダブルスタンダード	情報・通信業	3.29	

## 象限別トータルリターン\_平均年収

