

# AcuMap<sup>®</sup>

The World's First VR Acupuncture App

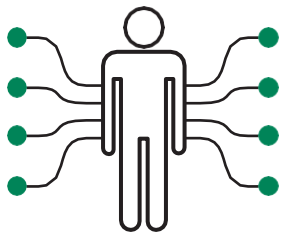


## What is AcuMap?

AcuMapは、鍼治療のための日々のVRでのトレーニングと学習ソリューションです。14の経絡、361の経穴、12の身体系統が3Dで視覚化された、医学的精度の高い最新のVR人体解剖図をご覧いただけます。

## 主な特徴

- 可視化された14の経絡とその流れ
- 五行、布経、危険経穴、特殊経穴に分類された365の経穴
- 12に分類した部位
- 触覚フィードバックによる鍼シミュレーション やメモ、ピン、矢印などの注釈ツール
- VR スペースで仲間とのディスカッションや 連携を実現



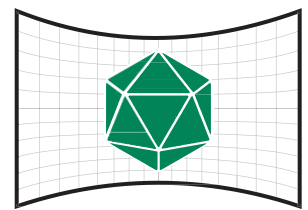
### Interrelated

経穴(ツボ)の特徴・効果だけでなく、立体的な解剖学的構造との関係を理解できます。



### Interactive

VR空間上で鍼を簡単に刺すことができ、刺入角度と刺入深度をリアルタイムで確認でき、シミュレーション中に触覚フィードバックを感じることができます。



### Immersive

忠実に再現された3D人体モデルは、ズームインやズームアウトが可能で、解剖モデルを近づいて細かく調べることもできます。

## MAI Japan

所在地	〒105-0013 東京都港区浜松町2丁目2番15号 浜松町ダイヤビル2F
TEL	03-6695-9739
FAX	03-4330-1947
LINEビジネスアカウント	<a href="https://lin.ee/D8EeZIH">https://lin.ee/D8EeZIH</a>



公式LINE →  
←公式YouTube



# Why AcuMap?

私たちは、西洋の従来の人体解剖学と、東洋医学における伝統的な鍼灸学を組み合わせ、人体における臓器、経絡、経穴の相互関係をVR上でどのように関係しあっているか、一目で理解できるようにしています。

## What AcuMap Offers:



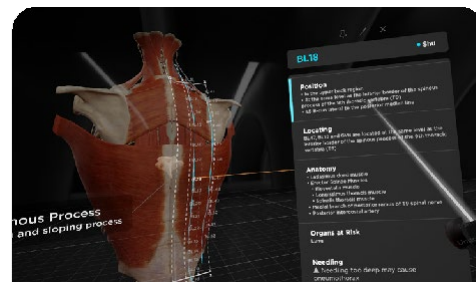
### 経絡と経穴

人体における14の経絡、361の経穴、陰陽、五行などの鍼灸学独特な分野についてVRで学ぶことができます。西洋医学で一般的になってきた先端技術を鍼灸学でも取り入れられます。



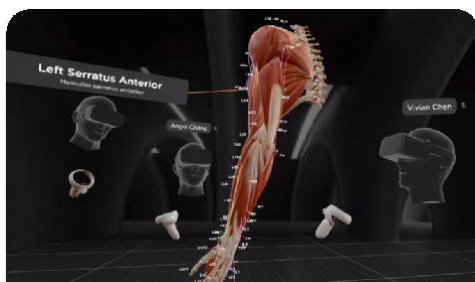
### 鍼シミュレーション

リアルタイムの触覚フィードバック、挿入プロセスのディスプレイ表示、角度や深さなどの挿入データを見ながら鍼の刺鍼練習ができます。



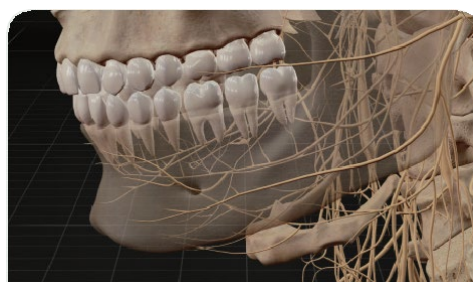
### 解剖説明・解説

経絡と、その下にある臓器、筋肉、神経を含む12の解剖組織との密接な関係を理解できます。その経穴は何筋肉に関係するのか、どんな神経の近くで、それがどの神経の分岐なのか、視覚的に理解できます。



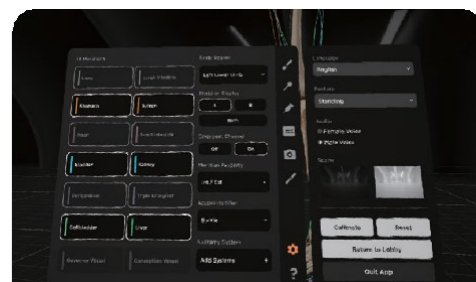
### マルチVR空間

いつでも、どこでも、誰とでも、同じバーチャルモデルの解剖や鍼灸学について議論したり、解説をしあったりVR空間上で協力することができます。



### 忠実に再現したモデル

凹凸やざらつきのある表面のテクスチャ、表面の光沢、リムライトやシャドウを丁寧に描写されたモデルは実物をリアルに再現し、表面や質感を細かく学ぶことができます。



### シンプルでわかりやすい UI

簡単にすべてのメニューから必要なコンテンツにアクセスし、拡大縮小させたり、回転させることはもちろん、つかんだり、体の中に顔入れたりするなどの体験できるバーチャル人体モデルです。

## OUR PRODUCT



お問合せはこちらから

■ソフトウェア販売  
医療系教育機関、医療機関向け  
解剖学VR：Body Map  
東洋医学VR：Acu Map  
医療用画像処理VR：Digitwin

■VRコンテンツ販売  
研修用VR動画作成：Spacely Medical  
VRラーニングシステムプラットフォーム：Spacely

■VRコミュニティ運営  
医療XRプラットフォーム：Mediverse City

## Acu Map Body Map

医療学習に革命を起こす

株式会社MAI by MAI