

**20代独身OLの2人に一人がひなまつりを祝い、
過半数の父親が参加 !!**

理想のお父さん、理想の結婚相手 ともに「自分の父親」が断トツ！

ーカルピス（株）「20代独身OLのひなまつりに関する意識と実態」調査よりー

参考資料

❁ 調査概要

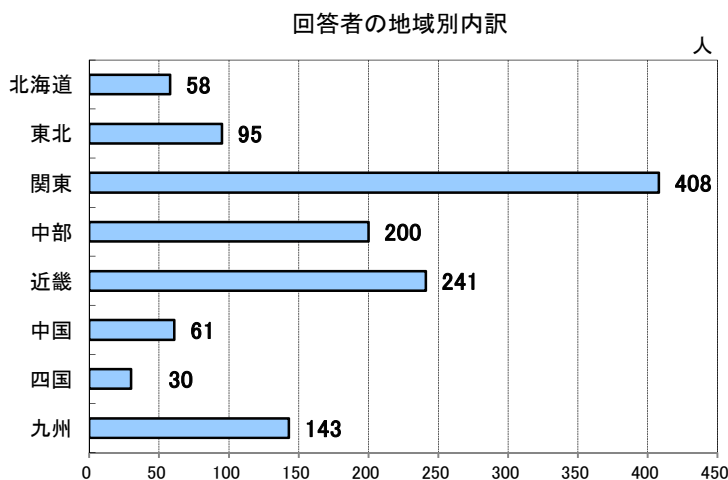
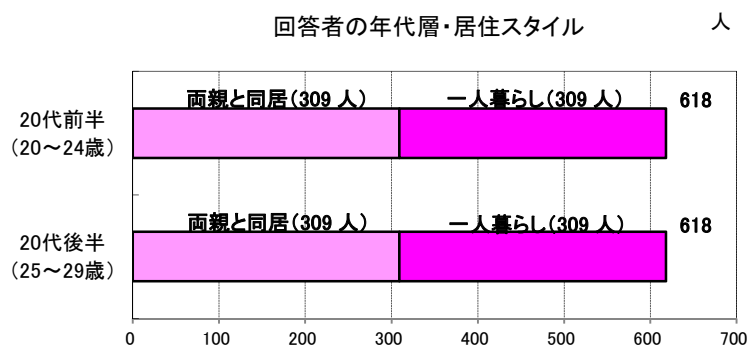
- ◆ 調査名：20代独身OLのひなまつりに関する意識と実態調査
- ◆ 調査方法：Webモニターによるアンケート調査
- ◆ 調査対象者：国内（全国）に居住する20代独身OL
- ◆ 調査実施期間：2014年12月10日（水）～11日（木）
- ◆ 回収サンプル数：両親と同居=618サンプル
一人暮らし=618サンプル
- ◆ 調査機関：株式会社マクロミル

※本文中に小学生・中学生・高校生・大学生の回答と比較している箇所があります。

これは当社が2009年12月に小学生（103人）を対象として実施した調査結果／2010年12月に中学2～3年生（309人）を対象として実施した調査結果／2012年12月に高校2～3年生（308人）を対象として実施した調査結果／および2013年12月に大学2～4年生（930人）を対象として実施した調査結果との比較です。

※端数処理のため、合計が100%でない場合があります。

❁ 回答者属性



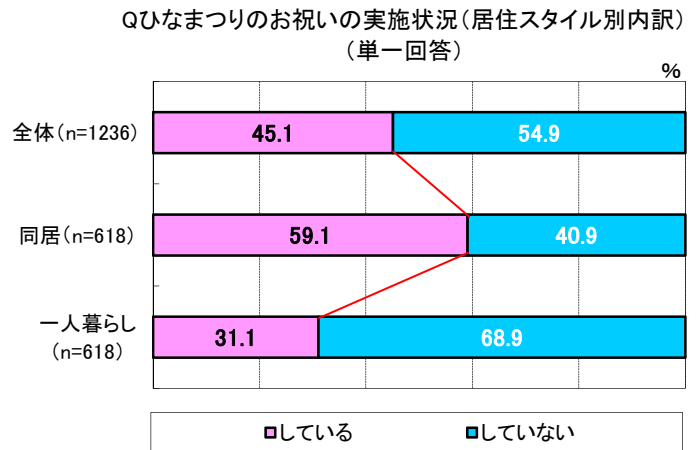
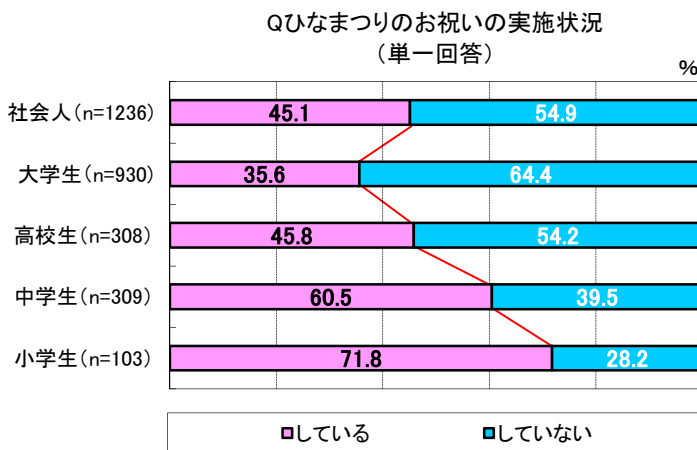
①20代独身OLのひなまつりの実施状況と継続意向

❖2人に一人が「ひなまつりのお祝い」を実施！

社会人になってからもひなまつりのお祝いをしているか尋ねたところ、「毎年している」14.4%、「時々している」14.1%、「たまにしている」16.6%を合わせるとおよそ2人に一人(45.1%)が「している」と回答。残る過半数(54.9%)が「していない」ということが分かった。

お祝いの実施率について以前調査した小中高大生の結果と比較してみたところ、小学生(71.8%)、中学生(60.5%)、高校生(45.8%)、大学生(35.6%)と成長するにつれて低下していたが、社会人(45.1%)になると上昇に転じていることが明らかになった。

この実施率を居住スタイル別に調べてみたところ、両親と同居している人は約6割(59.1%)、一人暮らしは約3割(31.1%)がお祝いをしていることが分かった。



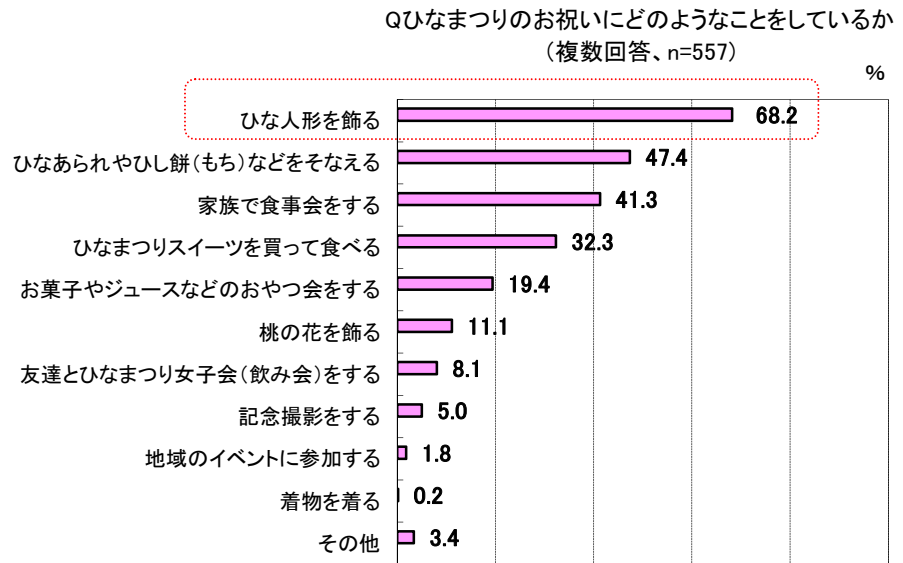
❖ひなまつりのお祝いは圧倒的に「自宅(実家)」

ひなまつりのお祝いをしている人たちにどこでしているか尋ねたところ、圧倒的に「自宅(実家)」84.4%が多く、以下「一人で暮らしている部屋」15.3%、「友人宅」5.2%、「居酒屋・レストラン」3.2%、「職場(社内)」2.3%、「祖父母の家」2.0%などの順だった。「その他」の中には「親戚の家」や「ひなまつり館」といった場所もあった(複数回答)。

「自宅(実家)」でお祝いをしている人たちの割合を居住スタイル別に見てみたところ、両親と同居している人はほとんど(97.8%)が自宅だったが、一人暮らしの人でも約6割(58.9%)が実家でお祝いをしていることが浮かび上がった。

❖ ひなまつりのお祝いに大半が「ひな人形を飾る」

ひなまつりのお祝いをしている人たちにどのようなことをしているのか質問したところ、「ひな人形を飾る」68.2%をトップに、「ひなあられやひし餅などをそなえる」47.4%、「家族で食事会をする」41.3%が上位に挙げられた。以下「ひなまつりスイーツを買って食べる」32.3%、「お菓子やジュースなどのおやつ会をする」19.4%、「桃の花を飾る」11.1%、「友達とひなまつり女子会（飲み会）をする」8.1%、「記念撮影をする」5.0%、「地域のイベントに参加する」1.8%、「着物を着る」0.2%の順番だった。

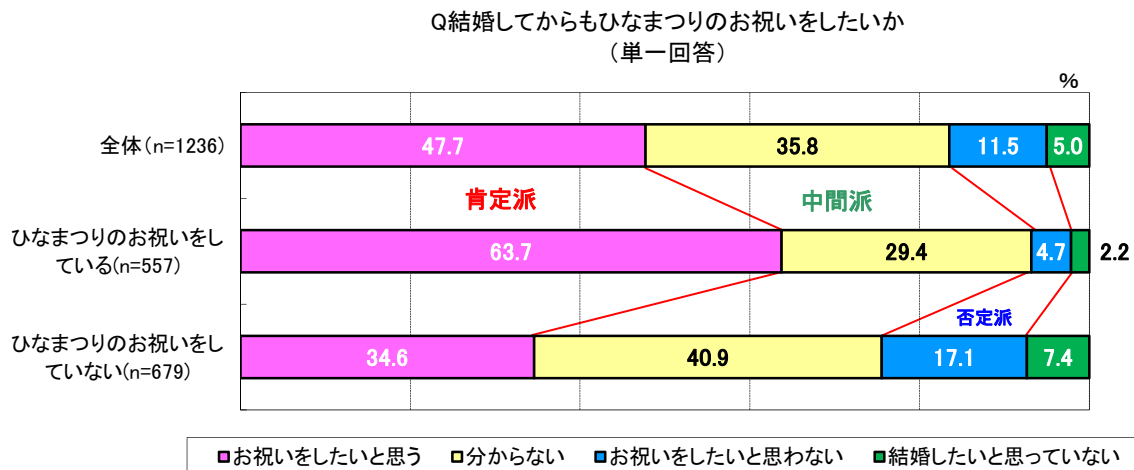


「ひなあられやひし餅などをそなえる」47.4%、「家族で食事会をする」41.3%が上位に挙げられた。以下「ひなまつりスイーツを買って食べる」32.3%、「お菓子やジュースなどのおやつ会をする」19.4%、「桃の花を飾る」11.1%、「友達とひなまつり女子会（飲み会）をする」8.1%、「記念撮影をする」5.0%、「地域のイベントに参加する」1.8%、「着物を着る」0.2%の順番だった。

❖ 約5割が結婚してからも「ひなまつりのお祝い」をしたい!

結婚してからもひなまつりのお祝いをしたいと思うかという問いに対しては、全体の約5割(47.7%)が「お祝いをしたいと思う」と回答。「お祝いをしたいと思わない」という否定派は約1割(11.5%)だった。一方で「結婚したいと思っていない」という人たちが5.0%(62人)いた。

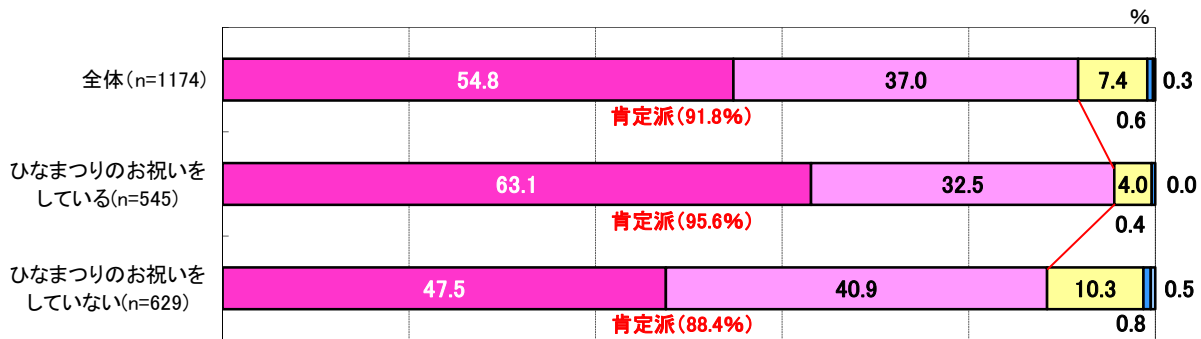
また、ひなまつりのお祝いの実施状況と結婚後の実施意向の関連性について調べてみたところ、お祝いをしている人たちの6割超(63.7%)が肯定的だったが、社会人になってまったくお祝いをしていない人たちでも3割超(34.6%)が、結婚してからもお祝いをしたいと思っ



❖娘が生まれたら、ひなまつりの行事や風習を伝えていきたい…約9割

前問で「結婚したいと思っていない」と答えた人たちを除いて、結婚して女の子が生まれたら、ひなまつりの行事や風習を伝えていきたいと思うか質問したところ、「伝えていきたいと思う」54.8%と「どちらかといえば伝えていきたいと思う」37.0%を合わせて約9割(91.8%)が肯定的に回答。「伝えていきたいと思わない」0.3%と「どちらかといえば伝えていきたいと思わない」0.6%を合わせた否定派はわずか0.9%だった。また、ひなまつりのお祝いの実施状況とひなまつりの伝承意向の相関について調べてみたところ、お祝いをしている人たちのほとんど(95.6%)が肯定的で、社会人になってまったくお祝いをしていない人たちでも約9割(88.4%)が、女の子が生まれたらひなまつりの行事や風習を伝えていきたいと思っていることが浮かび上がった。

Q女の子が生まれたら、ひなまつりの行事や風習を伝えていきたいと思うか
(単一回答)

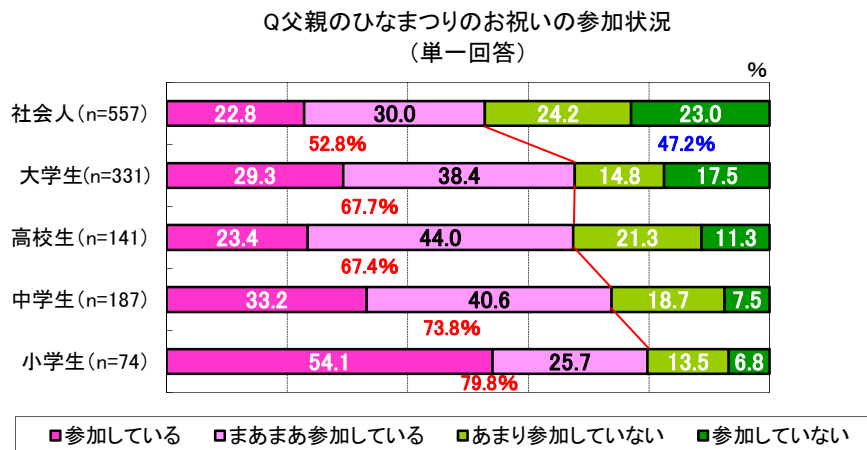


■ 伝えていきたいと思う □ どちらかといえば伝えていきたいと思う □ 分らない □ どちらかといえば伝えていきたいと思わない □ 伝えていきたいと思わない

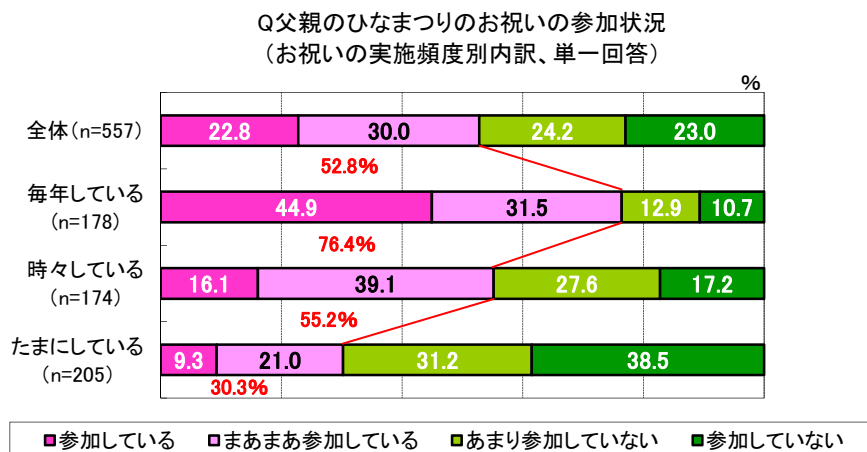
おやこ
②父親のひなまつり参加実態と父娘のコミュニケーション

❁過半数の父親がひなまつりに参加

ひなまつりのお祝いをしている人たちに父親の参加状況について尋ねたところ、「参加している」22.8%と「まあまあ参加している」30.0%を合わせて過半数（52.8%）の父親がひなまつりに参加していたが、「参加していない」23.0%と「あまり参加していない」24.2%を合わせた半数弱（47.2%）が参加していないことが分かった。



また、ひなまつりのお祝いの実施頻度と父親の参加率の相関について調べてみたところ、「たまにしている」30.3%、「時々している」55.2%、「毎年している」76.4%と、実施頻度が高くなるほど、父親の参加率も高くなっていることが判明した。



❁ 父親とひなまつりにちなむエピソードや思い出 ❁



☆毎回、一番楽しそうにひなまつりの歌を歌います。(26歳/香川県)

☆「そろそろお雛様出さないといけないんじゃない？」といい始めるのは、毎年、父。
(23歳/愛知県)

☆ひなまつりを祝うたびに、お前もいつかはお嫁に行くんだな～と言われる。
(24歳/神奈川県)

☆ひなまつりを過ぎると、お雛様を後ろに向けておいてくれる。(25歳/愛知県)

☆父が婚期が遅れるからと、いそいそと片付けてる姿が何だか可愛かった。
(28歳/東京都)

☆お雛様を早く片付けないとお嫁に行けない言い伝えを、父は反対に行かせたくないと毎年、片付けるのを拒む。(28歳/東京都)

☆雛人形に落書きして怒られた。(23歳/兵庫県)

☆雛人形の首を、お内裏様とお雛様とを入れ替えたので怒られた。(28歳/大阪府)

☆口紅を無理に塗らされ、それ以来ルージュが苦手。(23歳/東京都)

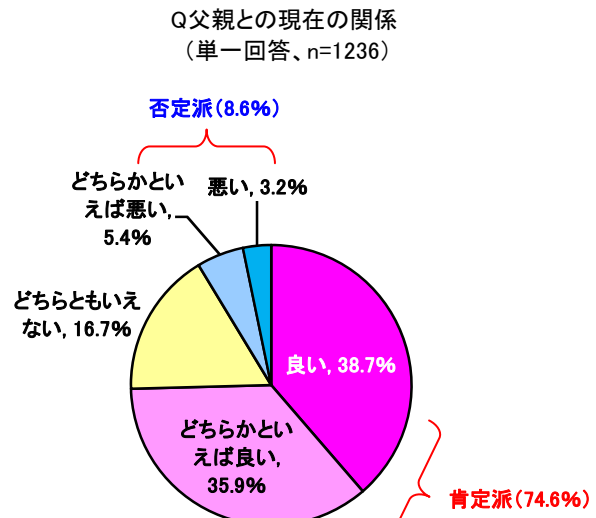
☆写真好きの父。いつも私たちが満面の笑顔にならないとシャッターを切ってくれなくて困った。(23歳/福岡県)

☆お雛様の茶室の飾りがあり、茶道に興味を持った私のために父が茶道教室を探してきてくれたこと。(23歳/福岡県)

☆父が釣った魚を使ったちらし鮎を作ってくれた。(28歳/東京都)

❖ 父親との関係は7割強が良好！

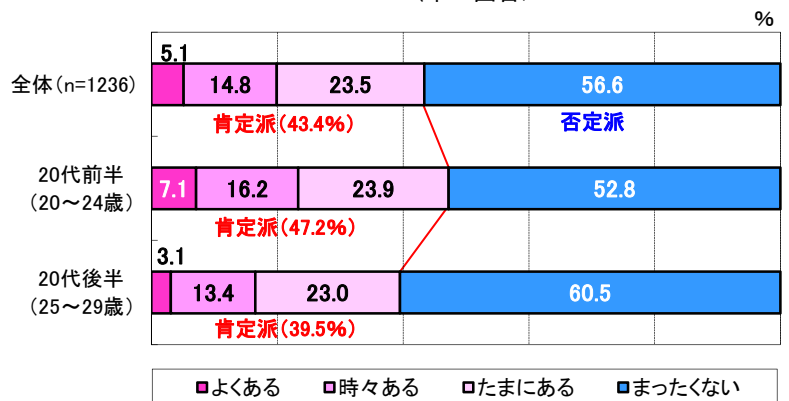
父親との現在の関係について尋ねたところ、「良い」38.7%と「どちらかといえば良い」35.9%を合わせて全体の7割強（74.6%）が肯定的に回答。一方「悪い」3.2%と「どちらかといえば悪い」5.4%を合わせた1割弱（8.6%）は否定的に答えた。



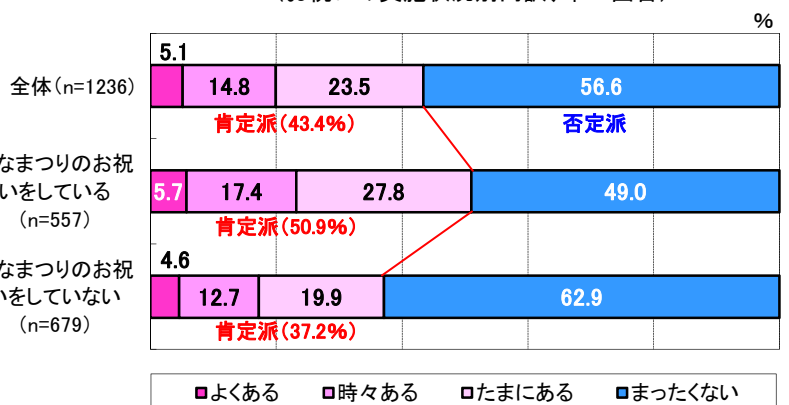
❖ 4割強が父親と2人だけで外出をする⇒お祝いをしている人では過半数に！

父親と2人だけで外出（飲み会を含む）をすることがあるかどうか尋ねたところ、「よくある」5.1%、「時々ある」14.8%、「たまにある」23.5%を合わせて4割強（43.4%）が、頻度の差はあれ肯定的に回答。残る6割弱（56.6%）が「まったくない」という結果だった。肯定派の割合を20代前半（20～24歳）と後半（25～29歳）に分けて調べてみたところ、20代前半（47.2%）が20代後半（39.5%）を7.7ポイント上回っていることが分かった。

Q父親と2人だけで外出することがあるか
(単一回答)



Q父親と2人だけで外出することがあるか
(お祝いの実施状況別内訳、単一回答)



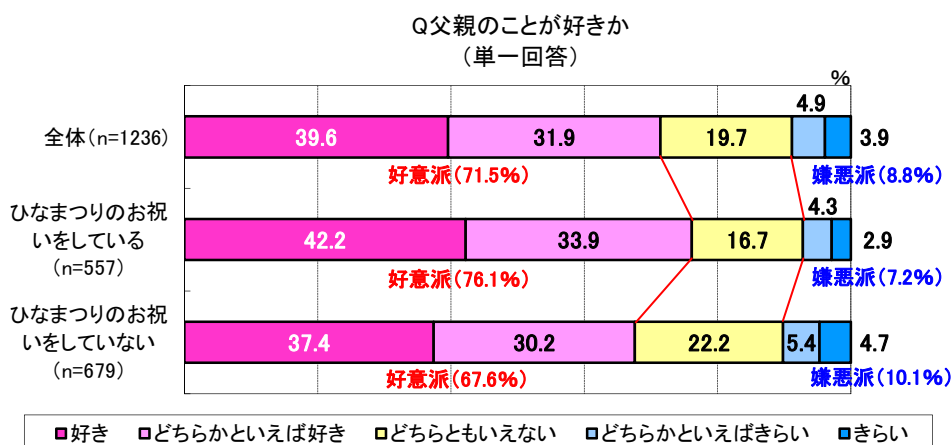
また、同様にひなまつりのお祝いの実施状況との相関について分析してみたところ、お祝いをしている人たちの過半数（50.9%）が肯定的に回答したのに対して、お祝いをしていない人たちは4割弱（37.2%）で、お祝いをしているほうが13.7ポイントも上回っていることが浮かび上がった。

③父親に対する娘の意識と評価＋理想のお父さん像

✿7割強がお父さん好き！

父親のことが好きかどうか全員に質問したところ、「好き」39.6%と「どちらかといえば好き」31.9%を合わせて全体の7割強(71.5%)が父親のことを好意的に思っており、「きれい」3.9%と「どちらかといえばきれい」4.9%を合わせた嫌悪派は1割弱(8.8%)だった。

また、ひなまつりのお祝いの実施状況と父親に対する好意度の相関について調べてみたところ、お祝いをしている人たちの8割弱(76.1%)が好意的であったのに対して、お祝いをしていない人たちは7割弱(67.6%)で、お祝いをしているほうが8.5ポイント上回っていることが判明した。



✿娘の父親採点は ①80点 ②100点 ③90点

父親を百点満点で何点か採点してもらったところ、一番多かったのが「80点」18.9%で、次が何と「100点」17.1%だった。以下「90点」16.9%、「70点」14.4%、「50点」10.2%、「60点」7.7%と50点以上が上位を占めた。以下は「40点」と「30点」が各3.7%、「20点」が2.8%、「10点」と「0点」が各2.3%などの順で、昨年の子大生の採点と同じような結果となった。平均値を算出したところ70.6点で、こちらも昨年の子大生の採点(71.0点)とほぼ同じだった。

点数	割合	理由(抜粋)
100点	②17.1%	家族想いで、家事にも協力的で、仕事もしっかりしてくれるから。
90点	③16.9%	父親としては言うことないが、母と仲が悪いので -10点。
80点	①18.9%	母親より良い相談相手になってくれるから。
70点	④14.4%	仕事で詰まったとき、アドバイスをしてくれる。
60点	⑥7.7%	娘思いで優しいが、母や祖母に対する思いやりがない。
50点	⑤10.2%	駄目なところもあるし、尊敬するところもあるし、半々だから。
40点	⑦3.7%	仕事は一生懸命だけど、家で会話があまりない。
30点	⑦3.7%	あまり子育てに参加していなかったから。
20点	⑨2.8%	ちゃんと仕事をしているのはいいが、家族に思いやりがないので。
10点	⑩2.3%	家族のことを考えていないから。点数分は命をもらったから。
0点	⑩2.3%	家族の事を考えずやりたい放題で自己中心的に生きているため。

↑○数字は順位

❖理想のお父さん ⇒ 「自分の父親」が断トツ！ 2位は関根勤、3位は所ジョージ

「理想の父親」は誰か自由回答形式で質問したところ、なんと「自分の父親」が128人と断トツで、2位の「関根勤」44人と3位の「所ジョージ」34人を大きく引き離れた。以下「館ひろし」29人、「山口智充」17人、「つるの剛士」10人、「明石家さんま」と「堤真一」が各9人、「阿部寛」7人、そして「松岡修造」と「福山雅治」および「渡辺謙」が各6人という結果となった。

クラスター別「理想の父親」TOP10

◆調査対象: 高校生(n=166)

◆調査期間: 2012年12月21日～12月22日

順位	理想の父	人数	割合
1	自分の父親	13	7.8%
1	阿部寛	13	7.8%
3	木村拓哉	7	4.2%
4	関根勤	6	3.6%
5	竹野内豊	5	3.0%
5	反町隆史	5	3.0%
7	館ひろし	4	2.4%
7	大野智	4	2.4%
9	堺雅人	3	1.8%
9	福山雅治	3	1.8%
9	渡辺謙	3	1.8%
9	つるの剛士	3	1.8%
9	高田純次	3	1.8%

◆調査対象: 大学生(n=531)

◆調査期間: 2013年12月4日～12月6日

順位	理想の父	人数	割合
1	自分の父親	86	16.2%
2	館ひろし	31	5.8%
3	関根勤	24	4.5%
4	阿部寛	19	3.6%
4	つるの剛士	19	3.6%
6	福山雅治	18	3.4%
7	西島秀俊	15	2.8%
8	山口智充	14	2.6%
9	竹野内豊	11	2.1%
10	反町隆史	10	1.9%

◆調査対象: 社会人(n=586)

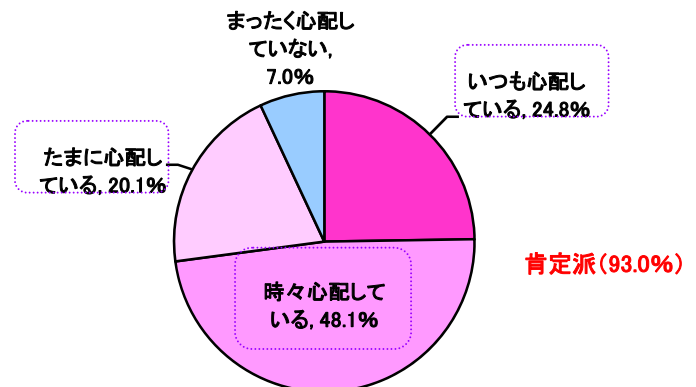
◆調査期間: 2014年12月10日～12月11日

順位	理想の父	人数	割合
1	自分の父親	128	21.8%
2	関根勤	44	7.5%
3	所ジョージ	34	5.8%
4	館ひろし	29	4.9%
5	山口智充	17	2.9%
6	つるの剛士	10	1.7%
7	明石家さんま	9	1.5%
7	堤真一	9	1.5%
9	阿部寛	7	1.2%
10	松岡修造	6	1.0%
10	福山雅治	6	1.0%
10	渡辺謙	6	1.0%

❖9割強が父親の体（健康）を心配している…

父親の体（健康）を心配することがあるかどうか尋ねたところ、「いつも心配している」24.8%、「時々心配している」48.1%、「たまに心配している」20.1%を合わせて9割強（93.0%）が、頻度の差はあれ肯定的に回答。残る1割弱（7.0%）は「まったく心配していない」と答えた。

Q父親の体（健康）を心配することがあるか
(単一回答、n=1236)



♥ 本当は言いたいお父さんへの想いや希望 ♥

タバコを止めてほしい、お酒や甘いものを減らしてほしい、運動をすることや食生活に気をつけてほしいといった父親の健康を気遣うものを始めとして、今まで育ててくれたことや家族のためにがんばってくれていることなどに対する感謝の想いを綴ったもの、さらには母親に優しくしてほしい、心配をかけないでほしいというような希望を書いたものなどが多かったが、以下に、父親が読んだらホロリ…とするものを抜粋して紹介する。

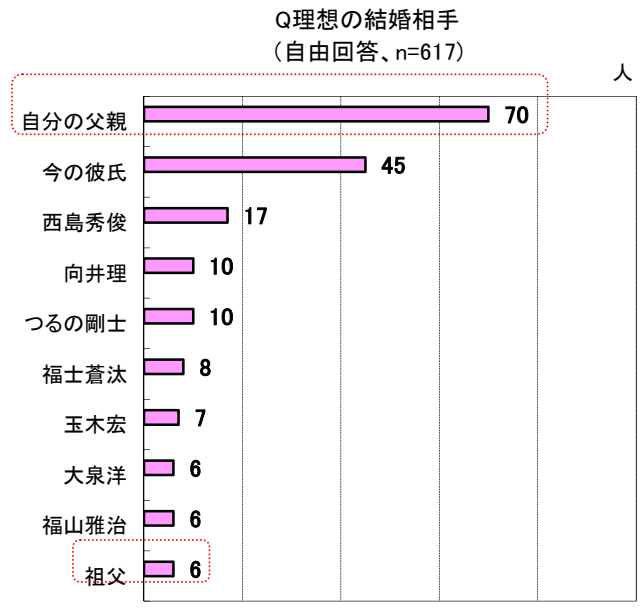
(^_^) ! ~ m (_ _) m

- お正月に結婚する私に悲しそうにしている父。「お父さん大好きだよ。今までありがとう、これからもよろしくね。」(29歳/千葉県)
- わたしの理想の父親です。お父さんみたいな人と結婚します。(23歳/熊本県)
- 大好きだと言いたいけど、結婚式までは言えないと思います。(24歳/北海道)
- 尊敬しています。真面目で融通もききませんが、そういったまっすぐな人に私もなりたい。(27歳/東京都)
- いつも照れ臭くて言えないけど、仕事を頑張っている姿は本当に尊敬しています。(23歳/兵庫県)
- いつも煙たがっているけど、本当は大好きだし感謝しています。(28歳/東京都)
- 疲れてる時にあんまり優しくできないのに、お父さんはいつも私に優しく接してくれてありがとう。(27歳/京都府)
- いつも私の好きなイチゴを買っておいてくれたり、駅まで迎えに来てくれてありがとう。(27歳/東京都)
- 反抗期がしばらくあったからとても心配や迷惑をかけたと思う。ごめんとあやまりたいと思う。(25歳/福岡県)

④理想の結婚相手と理想の夫婦像

❖理想の結婚相手 ⇒ 自分の父親 > 今の彼氏

「理想の結婚相手」は誰か自由回答形式で質問したところ、理想の父親と同様に「自分の父親」が70人で断トツで、次が「今の彼氏」45人。以下は「西島秀俊」17人、「向井理」と「つるの剛士」が各10人、「福士蒼汰」8人、「玉木宏」7人、そして「大泉洋」や「福山雅治」と並んで「祖父」が各6人だった。



❖約5割が父親と母親は「理想の夫婦像」

父親と母親は理想の夫婦像かという問いに対しては、「そう思う」20.2%と「どちらかといえばそう思う」29.6%を合わせて全体の約5割(49.8%)が、肯定的に回答。「そう思わない」13.4%と「どちらかといえばそう思わない」16.5%を合わせた否定派は約3割(29.9%)だった。

この理想の夫婦像について、ひなまつりのお祝いの実施状況との相関を分析してみたところ、お祝いをしている人たちの6割弱(55.9%)が肯定的に回答したのに対して、お祝いをしていない人たちは4割強(44.9%)で、お祝いをしているほうが11.0ポイントも上回っていることが分かった。

