

梅雨到来！この時期フル稼働させたい「浴室乾燥機」の中、開けたことはありますか…？

**2人に1人が半年以上放置！** 掃除しない理由には「掃除の仕方がわからない」が約45%

## 梅雨の部屋干しシーズン、“浴室乾燥臭”にご用心！ カラッと乾いて電気代も節約！浴室乾燥機のお掃除術

～皆さまのお掃除を応援！「すきまピカピカ 10本入」Twitterプレゼントキャンペーン実施～

### ■洗濯物が外に干せない時期、大活躍の浴室乾燥機。半年以内にお手入れした人は約半数！

梅雨が到来し、最も困ることの一つが屋外に干せない洗濯物。浴室乾燥機が自宅に備え付けのご家庭ならば、毎日フル稼働させています！という方も多いのではないのでしょうか。しかし、浴室乾燥機の中を定期的に開けてお掃除している人はどのくらいいるのでしょうか？

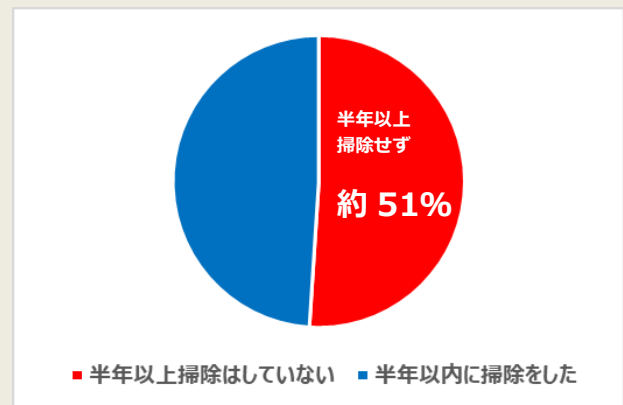
日頃の掃除ではなかなか取り掛かりにくい浴室乾燥機の中は、実は想像以上に汚く、まるで“腐海”のようになっていることが多くあります。さらには乾燥機の汚れが乾燥機能を鈍くし、生乾き状態が続くことで洗濯物の嫌なニオイの原因にもなっていることが多いです。

サンコーで行った調査によると、浴室乾燥機を半年以上掃除していない\*という方が約半数でした。日頃掃除しないうちに汚れがたまり、暮らしの質に影響していることがわかりました。カビやほこりが詰まった浴室乾燥機は運転効率が悪く、通常以上の電気を使うため不経済でもあります。



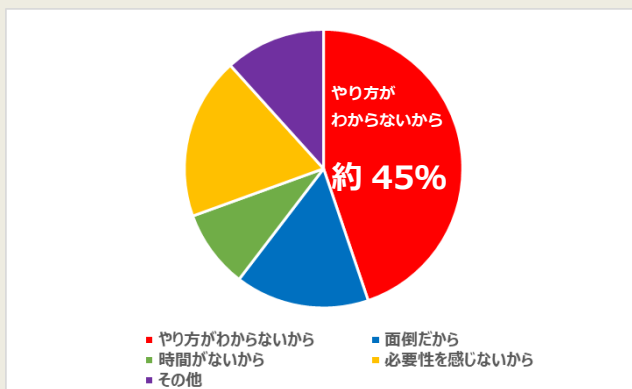
サンコー公式 YouTube チャンネル：<https://youtu.be/TN30PtoqDzs>

#### ■浴室乾燥機の掃除の頻度を教えてください。 ※住み始めて2年以上の方対象

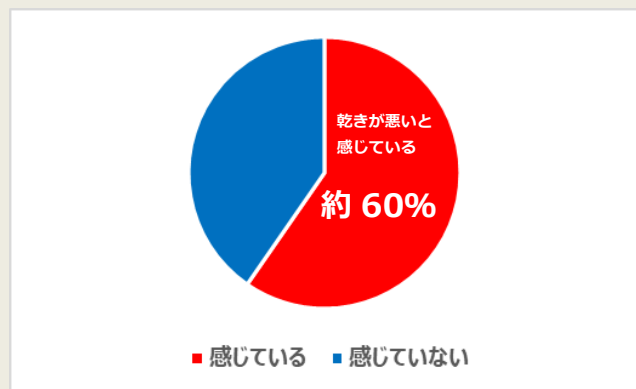


#### ■半年以上浴室乾燥機の掃除をしていないのはなぜですか？

※半年以上掃除をしていないと回答した方対象



#### ■浴室乾燥機の乾きが悪いと感じていますか？



#### ■調査概要

調査対象：386人（自宅に浴室乾燥機がある、30歳～60歳の全国の男女）

調査期間：2022年4月29日（金）～4月30日（土）

調査方法：インターネットの調査にて実施

## ■ 浴室乾燥機の掃除には、コツがあった！サンコーのお掃除のプロが教える掃除法

数々のお掃除グッズを手掛ける「サンコー」の掃除能力検定士 4 級の資格を持つ社員の出口が、浴室乾燥機のお掃除ポイントを伝授します！

今回情報を紹介するのは…

**掃除能力検定 4 級「出口 幸伸（でぐち ゆきのぶ）」**



面倒…という理由でついつい避けがちになる「浴室乾燥機」の掃除ですが、きちんと掃除することでフィルターのつまりが除去され、乾燥機能がUP するかもしれません。節電にもつながりますし、においの原因を断ち切りやすくなることも！正しい手順を踏めば意外と簡単に掃除ができます！

### ■ 浴室乾燥機の掃除 ① パネル掃除

**STEP1**：浴室乾燥機の電源をオフしておきましょう。直前まで使用していた場合は時間をおき、やけどに注意しましょう。


**STEP2**：パネルの外側を水拭きし、ホコリを取り除きます。

**STEP3**：パネルを外し、内側を水拭きします。細かい部分はブラシも使用すると良いでしょう。

※取り外し、取り付け方法は機種によって異なり、水洗い不可もあるので、掃除の前に取扱説明書をご確認ください。



◀カバーのすきま部分に◎！特殊繊維が汚れを落とす「すきまピカピカ 10 本入」/サンコー  
<https://onlineshop.sanko-gp.co.jp/products/212>



### ■ 浴室乾燥機の掃除 ② フィルター掃除

**STEP1**：フィルターを外します。フィルターはカバーと異なり、比較的に簡単手で取り外せることが多いです。

**STEP2**：ホコリを掃除機の細いノズルで吸い込みます。

**STEP3**：雑巾で水拭きし、汚れがひどい場合はバケツに中性洗剤を垂らしたぬるま湯を溜めておき、5 分つけおきます。

**STEP4**：フィルターを水ですすぎ、よく乾燥させましょう。



#### これは NG !

×マイクロファイバーで洗う

×アルコールや酸性洗剤、アルカリ性洗剤などを使用

## ■浴室乾燥機の掃除 ③シロッコファン掃除

**STEP1** : 取り外し可能な場合は本体から取り外します。

**STEP2** : 細いブラシや割りばしなどでホコリを落とします。取り外し不可の場合は、中性洗剤を染み込ませた布を使って、シロッコファンの汚れを拭き取りましょう。  
※ファンが回転してしまう場合は、割り箸などで羽を押さえるとよいです。

**STEP3** : 中性洗剤を溶かしたぬるま湯に 30 分～1 時間ほど浸します。

**STEP4** : 水洗いして、乾いた布で水気を完全に拭き取ってください。



## ■皆さまのお掃除を応援！「すきまピカピカ 10 本入」Twitter プレゼントキャンペーン実施

サンコー公式 Twitter (@sanko\_wakayama) にて、浴室乾燥機のお掃除にぴったりのアイテム「すきまピカピカ 10 本入」が 3 名様に当選するプレゼントキャンペーンを実施いたします。

応募期間 : 2022 年 5 月 17 日 (火) 21 : 00 ~ 6 月 6 日 (月) 23 : 59

応募方法 : ①サンコー公式 Twitter (@sanko\_wakayama) をフォロー

②キャンペーン投稿をリツイート

### ■会社概要

[会社名] 株式会社サンコー

[代表者] 代表取締役 角谷太基 (かくたに ふとき)

[所在地] 和歌山県海南市大野中 715

[設立] 1967 年 4 月 1 日

[資本金] 9,500 万円

[事業内容] 生活サポート用品の開発、製造、販売

[HP] <https://sanko-gp.co.jp/>

[直販店] <https://onlineshop.sanko-gp.co.jp/>

[楽天 (生活用品)] <https://www.rakuten.ne.jp/gold/sanko-e-shop/>

[楽天 (ペット用品)] <https://www.rakuten.ne.jp/gold/sanko-pet-shop/>

[Amazon] <https://www.amazon.co.jp/sanko>

[Yahoo] <https://store.shopping.yahoo.co.jp/sanko-online/>

[YouTube] <https://www.youtube.com/channel/UCBIJyqK6v-HVvaEQ4ZSHWAw>

[Instagram] [https://www.instagram.com/sanko\\_wakayama/](https://www.instagram.com/sanko_wakayama/)

[Twitter] [https://twitter.com/sanko\\_wakayama](https://twitter.com/sanko_wakayama)