

毎年恒例“みんなで作る”地産地消イルミネーションがオンラインで開催決定 『目黒川みんなのイルミネーション2020』

イベント中止が相次ぐ中、10周年を迎える今年はオンライン上で「冬の桜®」を咲かせます！
～コロナ禍で実現する地域参加型の新たなイルミネーションの形～
「みんなの桜」作り方サイトオープン:2020年11月5日(木)

目黒川みんなのイルミネーション実行委員会(事務局: CreativeOut®)は、毎年開催エリア周辺から回収した廃食油を利用し、100%エネルギーの地産地消を実現したイルミネーション『目黒川みんなのイルミネーション』を実施しておりますが、今年は『目黒川みんなのイルミネーション2020』をオンラインにて開催いたします。

“ひと・企業・地域”が一体となることで鮮やかに体现される“みんなのイルミネーション”は、都内で唯一の市民アクションによるイルミネーションとして、新しく生まれ変わる街への愛着や誇りを育む取り組みとして、毎年“冬の桜®”を咲かせ、「冬の風物詩」として、例年多くの方に楽しんでいただいております。


今年は新型コロナウイルスにより数多くのイベントやイルミネーションの中止が続くなか、感染状況を鑑みて、地域の皆さまの健康や安全面を第一に考えた結果、“みんなで作るイルミネーション”のコンセプトはそのままに、今年はみんなの力で咲く、満開の“冬の桜®”をオンライン上で表現することに決定しました。



《今年は初のオンラインで実施！ペットボトルで作る“冬の桜®”が満開に》

「目黒川みんなのイルミネーション」では、毎年、地域の皆様からご提供いただいた廃食油をリサイクルし電力に活用する「地産地消のイルミネーション」を実現していますが、今年度は、廃食油の「回収・再生・利用」の代わりとなる、新たな参加型企画を開催します。全国の皆さまから“冬の桜®”の写真を募集し、12月オープン予定のWEBサイトにて、集まった写真を公開します。

ご自宅にあるペットボトル等の廃材を活用した、桜色の灯りがともるイルミネーションの作り方を発信し、作品の写真や、作品と一緒に撮った写真を募集します。そして、集まった写真をWEBサイト上に掲載することで、「みんなの」力で咲く満開の“冬の桜®”を実現します。



地域一体となった取り組みを途切れさせることなく、今年度も開催し、次の10年につないでいくことを目指します。

＜本件に関する報道関係者からのお問い合わせ先＞

「目黒川みんなのイルミネーション」広報事務局 広報担当: 清水、橋口、石井
TEL: 03-6261-7413 FAX: 03-6701-7543 Mail: info@kmcpr.co.jp

《“みんなのイルミネーション”のコンセプトを体現する市民参加型の仕組み》

※2011年～2019年 廃食油の「回収・再生・利用」



■ バイオディーゼル燃料とは？

大気汚染の原因となる
硫黄酸化物がほとんど発生しません

黒煙も軽油の半分以下

地球に優しい
再生可能エネルギーです

※2020年 おうちで参加できる地域参加型の企画として実現！



＜本件に関する報道関係者からのお問い合わせ先＞

「目黒川みんなのイルミネーション」広報事務局 広報担当: 清水、橋口、石井
TEL: 03-6261-7413 FAX: 03-6701-7543 Mail: info@kmcpr.co.jp

《海外メディアも注目する、地域の力で点灯させる都内唯一の

市民参加型イルミネーション「目黒川みんなのイルミネーション」とは？》

街に対する地域住民の愛着や誇りを持つキッカケとなることを願い始まった『目黒川みんなのイルミネーション』は、地域のご家庭や飲食店から集めた廃食油をリサイクルし、電力に活用する「100%エネルギーの地産地消」のイルミネーションとして、冬の風物詩となりつつあります。近隣マンションや飲食店などから廃食油を回収し、会場に設置した発電機により全電力をまかなっている本イルミネーションは、近年、海外メディアからも注目され、アジアやヨーロッパなどのメディアにも取り上げていただいています。



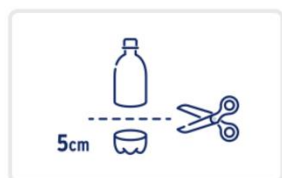
《ペットボトルで作る”冬の桜®”！作り方は11月5日(木)からサイトで公開》

今年は、地域の皆さまの安全や健康面を第一に考え、初のオンラインでの開催となります。全国の皆さまから手作りの”冬の桜®”の写真を募集し、12月オープン予定のWEBサイト上で掲載。みんなで作った“冬の桜®”が咲きます。

上記に伴い、11月5日(木)より、下記WEBサイトにて、手作りイルミネーション”冬の桜®”の作り方を公開します。手作りイルミネーションは、下記の通り、おうちにあるペットボトルとスマートフォンで簡単に作成可能です。

【手作りイルミネーション“冬の桜®”の作り方】

URL: <http://www.minna-no-illumi.com/> ※ 下記含め、3種類の作り方をご紹介しています。



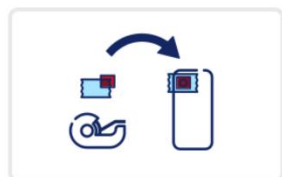
①ペットボトルを底から5cmほどの高さ
で切り取ります



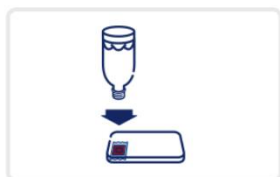
②飲み口側を下にし、底側を重ね合わ
せるようにはめ込みます



③ペットボトルを四角く切り、油性ペン
(赤)で色を塗ります



④セロテープでスマートフォンのカメラ
に取り付けます



⑤「②」で出来たものを、セロテープで
スマートフォンのカメラに取り付けます



⑥スマートフォンのライトを点けると、
部屋を桜色に染め上げます

「目黒川みんなのイルミネーション2020 概要」

- 正式名称：「目黒川みんなのイルミネーション2020」 ※特設WEBサイト上で実施
- 「みんなの桜」作り方サイトオープン：2020年11月5日(木)
- 「みんなの桜」募集期間：2020年11月17日(火)14時～2020年12月24日(木)
- 問い合わせ先(一般)：目黒川みんなのイルミネーション実行委員会／TEL:03-5330-7675
- サイトURL：<http://www.minna-no-illumi.com/>
- 主催：目黒川みんなのイルミネーション実行委員会

＜本件に関する報道関係者からのお問い合わせ先＞

「目黒川みんなのイルミネーション」広報事務局 広報担当:清水、橋口、石井
TEL: 03-6261-7413 FAX: 03-6701-7543 Mail: info@kmcpr.co.jp