

【発売 16 ヶ月で販売累計 158 万個(※1)突破】

フットケア商品市場売上実績 No.1(※2)を獲得したベルベツスムーズから
大人気のハローキティとのコラボバージョンが新登場！

「ベルベツスムーズ 電動角質リムーバー ハローキティ」

2016年2月18日(木)数量限定発売

<http://drscholl.jp/vs/>

レキットベンキナー・ジャパン株式会社(本社:東京都品川区東五反田/代表取締役:アリソン・ラドフォード)は、世界 100 カ国以上で愛されるフット&レッグケア商品の総合ブランド『ドクター・ショール』より、角質ケア商品「ベルベツスムーズ 電動角質リムーバー」の限定商品「ベルベツスムーズ 電動角質リムーバー ハローキティ」を2016年2月18日(木)より数量限定で発売致します。

「ベルベツスムーズ 電動角質リムーバー」は、2014年9月1日(月)の発売開始からわずか16ヶ月で販売累計158万個(※1)を突破し、フットケア商品市場で売上実績No.1(※2)を獲得致しました。

ドクター・ショールの「足には足のスキンケア」という発想から生まれた「ベルベツスムーズ 電動角質リムーバー」で、つるとなめらかな素足をご体感ください。

(※1) 集計期間:2014年9月1日~2015年12月31日 レキットベンキナー・ジャパン調べ

(※2) 集計期間:2014年9月1日~2015年1月16日 累計売上金額 インターズRI調べ

数量限定 ベルベツスムーズ 電動角質リムーバー ハローキティ

発売日 :2016年2月18日(木)
価格 :オープン価格

〈商品特長〉

○スピーディーに角質をパウダー状にしてしっかり除去。

○つま先からかかとまで広範囲をケア
かかと等の大きい部位からヒールダコ等の細かい部位まで、
独自の繊細な目のローラーヘッドが、やさしく角質を削る。

○人間工学に基づいた握りやすいグリップ形状。

○経済的に美足

- ・ローラーヘッドは取り外して水洗い出来るので、清潔で長持ち。
- ・本体は電池式で繰り返し使用でき、
ローラーヘッドが消耗したらリフィル交換するだけ。

〈本体商品詳細〉

- ・内容:本体 1 個/ローラーヘッド 1 個/電池 4 本
- ・保管に便利なカバー付き
- ・一年間の保証付き

〈付替ヘッド詳細〉

- ・内容:付替え用ローラーヘッド 2 個
- ・独自の繊細な目のローラーヘッド
- ・2ヶ月に1回の交換
(1週間に1回10分のお手入れの場合)



©1976,2016 SANRIO CO.LTD. APPROVAL No.G562687



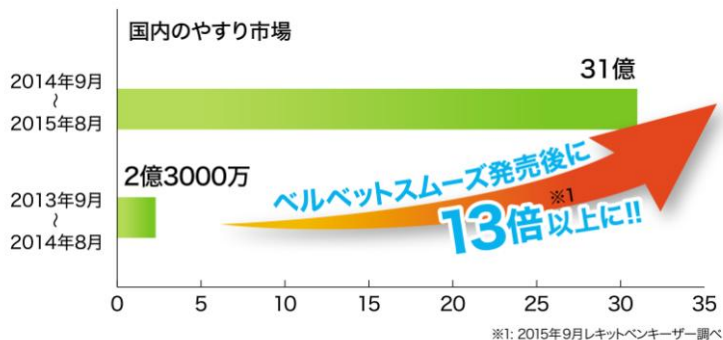
〈商品開発背景〉

■ダイヤ入りヘッドに進化し、絶好調のベルベツスムーズ

▷国内のやすり市場、31億円を突破！

2015年9月には、前年比で13倍以上にまで日本のやすり市場全体の売上を押し上げました。

乾燥が気になる季節にも突入し、今後さらなる重要が予想されます。




■足の皮膚構造を理解して、足には足用のスキンケアを！

足の皮膚は、他の体の部位とは違います。ドクター・ショールは、「足には足用のスキンケア」を提唱してまいります。

足の角質は他の部分の約20倍の分厚さ！

足のかかとは日々の歩行で常に衝撃を受けるため、体を守るために硬く層を重ねています。余分な角質は肌の硬化やひび割れを引き起こしかねません。そのため、分厚くなった余分な角質は除去する必要があります。
※参考文献

[1] Karen A Holbrook & George F Odland, (1974) THE JOURNAL OF INVESTIGATIVE DERMATOLOGY, 62:415-412, United States
[2] Moran & Rowley, (1986) Visual Histology, United States



足裏は皮脂の分泌がほとんど無い！

大量の汗をかく足裏。汗腺はありますが、皮脂腺は殆どなく、皮脂の分泌が少なくなります。そのため乾燥し、かさつきやすくなります。かさついた部分からは水分が蒸発しやすくなるため、保湿が必要です。また、分厚くなった角質層は、保湿成分の浸透を防いでしまうため、保湿をする前には余分な角質を除去することをおすすめします。



■「角質除去」と「保湿」で正しい角質ケア

足裏の角質ケアで重要なのは、余分な角質を取り除くことと、取り除いた後の皮膚を保湿することです。また、角質は皮膚の保護の役割をするため、除去のしすぎには注意しましょう。

①角質を適切に取り除く

「ベルベツスムーズ 電動角質リムーバー」の他に、スクラブやファイルなど様々な種類があります。角質のたまり具合や、お肌の状態に合った商品を使用することで、適切なケアが可能になります。ケアの際には、使用頻度を守り、削りすぎを防ぐことで、常にキレイなお肌を保つことができます。

②仕上げは保湿で角質化予防

角質を削った後の皮膚は、表面がデリケートになっており、乾燥しやすい状態になるため、足用の保湿クリームでしっかり潤いを与え、保護しましょう。

ドクター・ショールのフットスキンケアプログラム

お顔のスキンケアと同じように、素足もきちんとしたケアでより美しく。

ドクター・ショールでは客単価向上にも貢献する複合的な角質ケアサポートをしています。

ドクター・ショールの「フットスキンケアプログラム」


お顔のスキンケアと同じように、素足もきちんとしたケアでより美しく。
ドクター・ショールでは客単価向上にも貢献する複合的な角質ケアサポートをしています。

Step 1 ▶ 角質ケア

好みのケアは? 角質レベル	削る		削らない
	手動で“いつものケア”	電動で“サロンケア”	ケミカルで“削らないケア”
低 ザラついている	 ツインヘッド かかとファイル 2種類のヘッドで研磨、 なめらかに。	 ダイヤモンドパウダー 入りで新登場! ローラーヘッドは エキストラ細かい。	 ラフ・スキン・リムーバー フルーツ酸AHAとスクラブ でザラツキを落とす。
中 部分的に分厚い	 デュアルアクション たご取りファイル ステンレス製で足裏の固く なったたごを取り除く。	 ベルベツスムーズ 電動角質リムーバー 電動ローラーヘッドが高速回転。 仕上がりがなめらかな サロンクオリティ素足に。	 ハード スキン リムーバー かたい角質もヘラで スルッと落とす時短ケア。
高 ガチガチ			

Step 2 ▶ 保湿ケア

毎日のケア
デイリーケアの保湿クリーム

 **化粧品**
**ディープ・モイスタ
ライジング・クリーム**
尿素誘導体が他の皮膚より20倍も厚い角質
にすばやく浸透。べたつかないのもっちり。

Step 3 ▶ スペシャル保湿ケア

集中ケア

週1ケアの美容液	寝ている間にじっくりパック
 化粧品 インテンシブセラム 乾燥したかかとをうるおす、週一回の スペシャル集中ケア用保湿美容液。	 化粧品 かかと集中保湿ソックス ミネラルオイル配合で 皮膚に潤いを与える。