

2022年10～12月

# 中古MacBook・iPhone リセールバリュー動向レポート



**Smapra**  
スマプラ

# 集計対象

## ★MacBook

### <フリマアプリ>

- ・ 2017年～2022年に発売されたMacBook Air・Proモデル
- ・ 期間内に各フリマアプリ内で売約したMacBook本体の相場を集計
- ・ 外れ値は除外
- ・ 入力間違いのあるモデルは除外（ストレージ8GBなど）

### <リユースショップ>

- ・ 2017年～2022年に発売されたMacBook Air・Proモデル
- ・ リユースショップの公開している買取相場を集計
- ・ カスタムモデル（メモリの増量等）は除外



# 集計対象

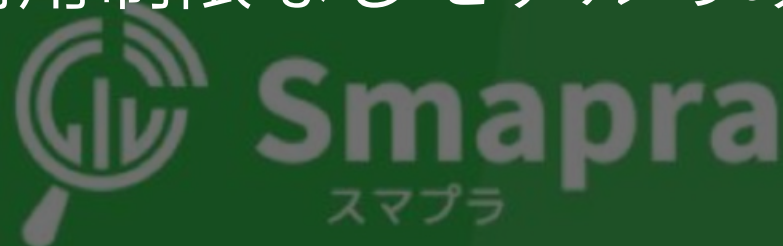
## ★iPhone

### <フリマアプリ>

- iPhone X~14及び各Pro・Max・miniモデル
- 期間内に各フリマアプリ内で売約したiPhone本体の相場を集計
- ネットワーク利用制限なしモデルのみを集計
- SIMフリー、もしくはSIMロック解除モデルのみ集計
- 外れ値は除外

### <リユースショップ>

- iPhone X~14及び各Pro・Max・miniモデル
- 期間中のリユースショップ買取価格平均値を集計
- ネットワーク利用制限なしモデルのみを集計
- 外れ値は除外



2022年10～12月


# 中古MacBook編



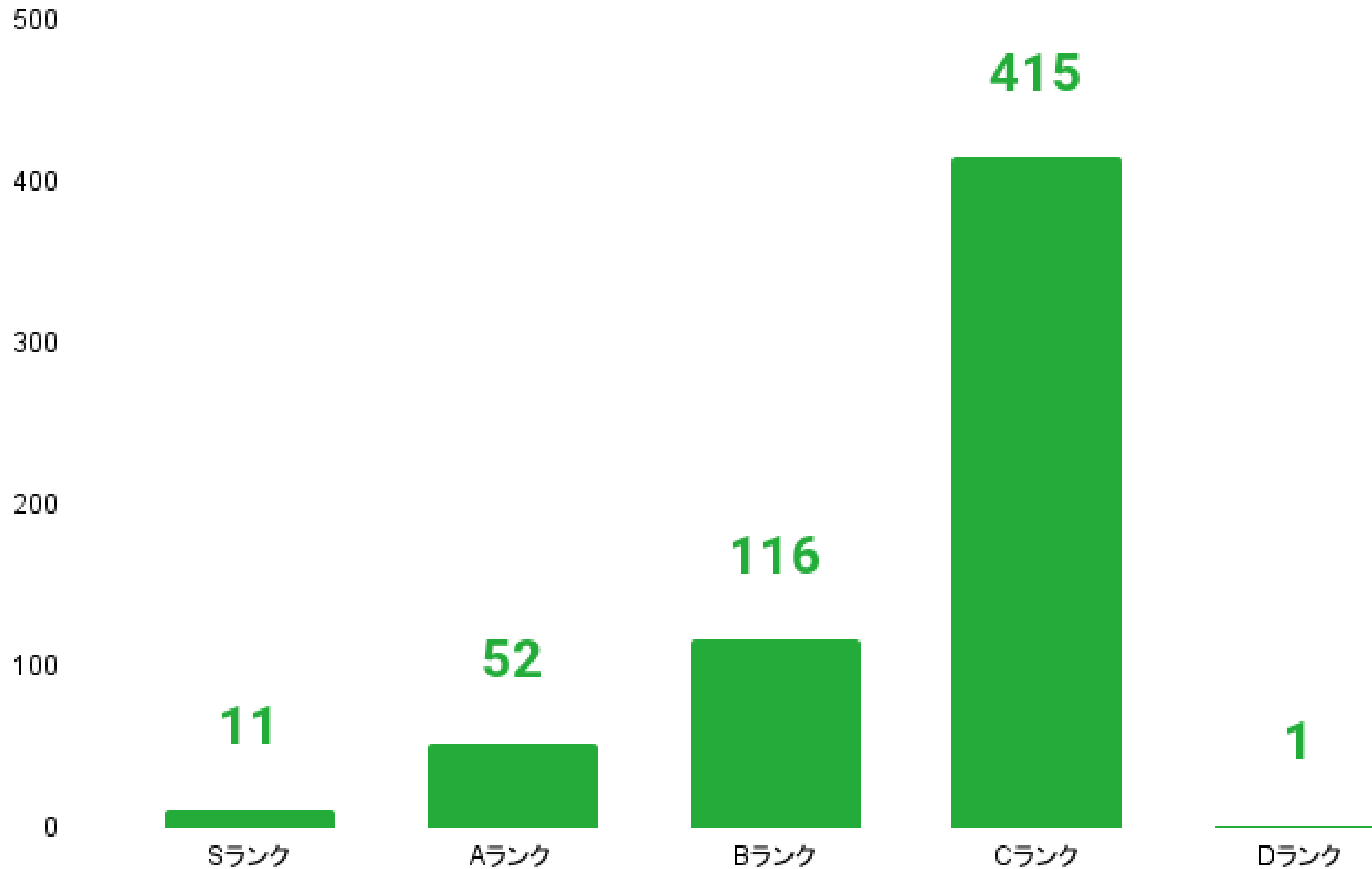
<フリマアプリ>中古MacBook成約数はiPhoneを100%とした場合1.35%に留まる

取引総数は

iPhone 44059件に対し、MacBook 596件



# <フリマアプリ>取引の多いMacBookはCランクで415件



n=595

# <フリマアプリ>S~Dランクの中古MacBook平均価格

¥200,000

¥168,343

¥150,000

¥116,889

¥100,000

¥96,719

¥78,887

¥50,000

¥69,000

¥0

Sランク

Aランク

Bランク

Cランク

Dランク

n=595

<フリマアプリ>状態ごとの残価率と平均買取価格  
状態が1つ悪くなるごとに残価率は10~20%ほど下落

	残価率	平均買取価格
<b>Sランク</b> 新品、未使用	86.6%	168,343円
<b>Aランク</b> 未使用に近い	63.6%	116,889円
<b>Bランク</b> 目立った傷や汚れなし	52.2%	96,719円
<b>Cランク</b> やや傷や汚れあり	40.5%	78,887円
<b>Dランク</b> 傷や汚れあり	21.1%	69,000円



<リユースショップ> 「MacBook Air」 ストレージ最小モデルのリセールバリューが高い

# ストレージ最小モデルのほうが リセールバリューがよい



例えば  
2018年式 MacBook Air  
Sランクの場合

128GB

残価率

34.34%

買取金額

50,000円

256GB

33.07%

56,000円

<リユースショップ> 「MacBook Pro」も、最小モデルのリセールバリューが高い

# 最小構成モデルのほうがリセールバリューがよい



例えば  
2020年式 MacBook Pro  
Sランクの場合

メモリ8GB  
ストレージ256GB

残価率

45.18%

買取金額

67,000円

メモリ16GB  
ストレージ1TB

40.93%

94,000円

## <リユースショップ>状態ごとの平均買取価格と残価率

状態が1つ悪くなるごとに残価率は5~17%ほど下落

	残価率	平均買取価格
<b>Sランク</b> 新品、未使用	42.0%	86,715円
<b>Aランク</b> 未使用に近い	39.5%	82,122円
<b>Bランク</b> 目立った傷や汚れなし	35.8%	74,390円
<b>Cランク</b> 目立つ傷あり	27.5%	57,380円
<b>Jランク</b> ジャンク品	10.4%	22,444円

<リユースショップ>最も値崩れしていないのが「MacBook Pro」 2018年モデル

※いずれも最小構成モデル

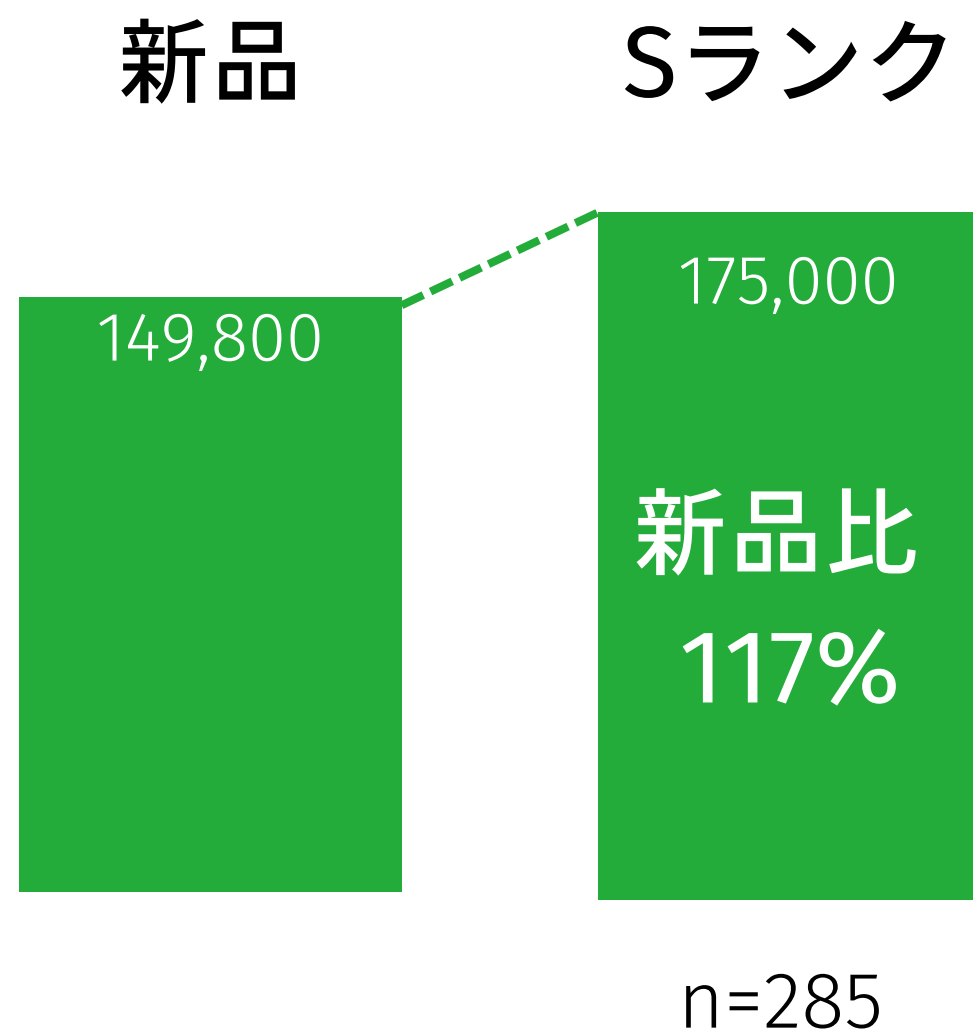
	構成 (メモリ/CPU/SSD)	発売価格 (税込)	Sランク 買取金額	残価率
MacBook Pro (2017)	8GB/core i5/128GB	154,224	44,000	28.53%
MacBook Air (2017)	8GB/core i5/128GB	106,704	28,000	26.24%
MacBook Pro (2018)	8GB/core i5/256GB	154,224	56,000	<b>36.31%</b>
MacBook Air (2018)	8GB/core i5/128GB	145,584	50,000	34.34%
MacBook Pro (2019)	8GB/core i5/256GB	214,704	64,000	29.81%
MacBook Air (2019)	8GB/core i5/128GB	129,384	56,000	43.28%

2022年10～12月  
中古iPhone編

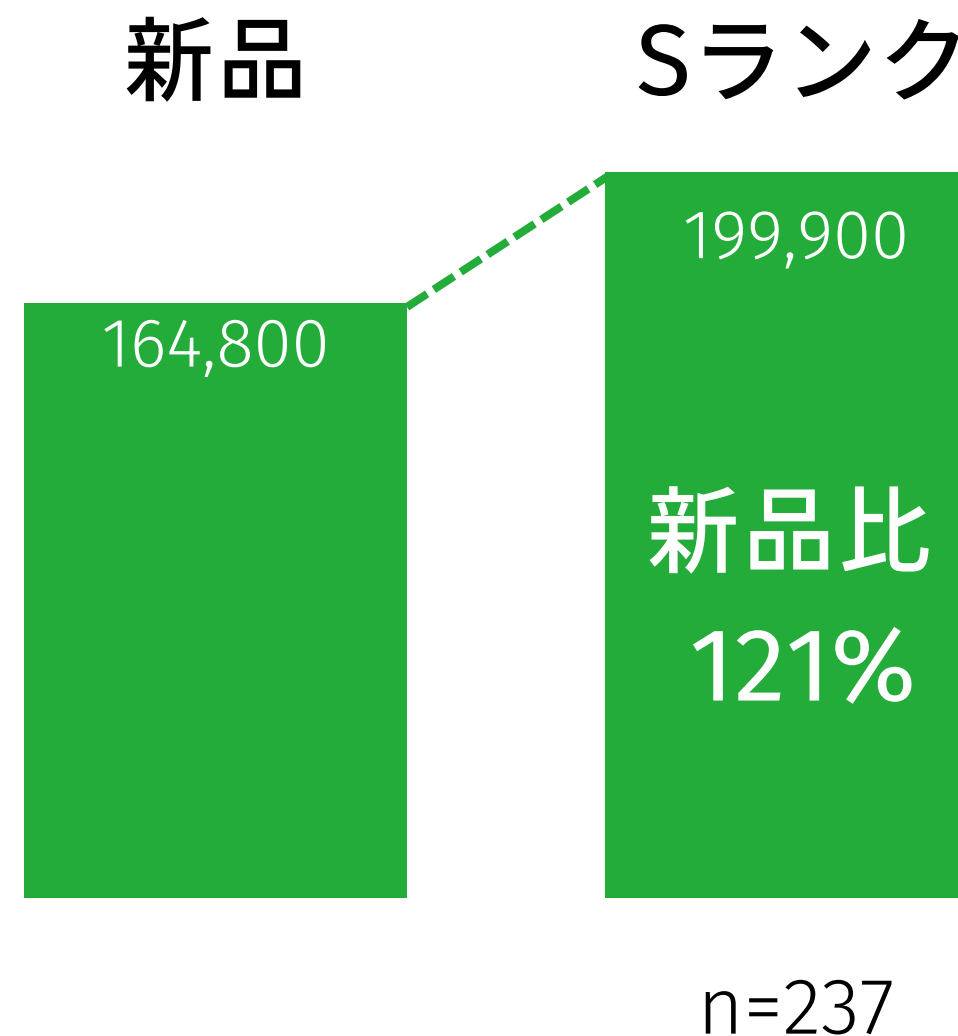


# Sランク（未使用品）は新品を超える相場

iPhone14 Pro 128GBモデル



iPhone14 Pro MAX 128GBモデル



同時期の他モデルよりも高い「mini」シリーズのリセールバリュー

## フリマアプリで「mini」シリーズのリセールバリューが圧倒

	iPhone12 64GB	iPhone12 Pro 128GB	iPhone12 mini 64GB	iPhone13 128GB	iPhone13 Pro 128GB	iPhone13 mini 128GB
残価率	68.76%	82.27%	<b>89.94%</b>	81.89%	97.72%	<b>104.73%</b>
取引件数	104	54	529	283	89	337

※すべてSランク

※フリマアプリ残価率…新品税込価格÷フリマアプリ相場にて算出

# 14シリーズ登場により旧モデルのリセールバリューが低下

＜フリマアプリ＞各モデルのAランクにおけるリセールバリューの推移

モデル（発売年）	前回調査（7～9月）	今回調査（10～12月）
iPhone13（2021）	残価率 90%	残価率(減少幅) 76%(-14%)
iPhone12（2020）	77%	61%(-16%)
iPhone11（2019）	61%	54%(-5%)
iPhoneXs（2018）	33%	26%(-7%)
iPhone X（2017）	24%	23%(-1%)



※全容量の平均値



## 二次流通市場での需要は限定的に

前回調査 (7~9月)

iPhone X Dランク

残価率

10.6%

買取相場

12,950円



今回調査 (10~12月)

iPhone X Dランク

9.2%

11,220円

# 「14 Max」残価率の下落早く、2020年発売「12 mini」に並ぶ

<リユースショップ> iPhone14 Maxの買取残価率は「iPhone 12 mini」並

iPhone 12 mini 64GB (2020)

iPhone 14 Max 128GB (2022)

Sランク買取残価率

77%

74%

Aランク買取残価率

63%

65%



社名：株式会社リスマ

設立：2021年4月20日

代表：木村洋介

本社：東京都品川区平塚3-1-9 クレール川崎4階

「Smapra」（スマプラ）サービスHP: <https://smapra.com/>

企業HP: <https://company.re-sma.com/>

<お問い合わせ先>

MAIL: [contact@re-sma.com](mailto:contact@re-sma.com)

担当 木村洋介