

2022年10～12月

中古MacBook・iPhone リセールバリュー動向レポート



■ MacBook

<フリマアプリ>

- ・ 2017年～2022年に発売されたMacBook Air・Proモデル
- ・ 期間内に各フリマアプリ内で売約したMacBook本体の相場を集計
- ・ 外れ値は除外
- ・ 入力間違いのあるモデルは除外（ストレージ8GBなど）

<リユースショップ>

- ・ 2017年～2022年に発売されたMacBook Air・Proモデル
- ・ リユースショップの公開している買取相場を集計
- ・ カスタムモデル（メモリの増量等）は除外

集計対象

■iPhone

<フリマアプリ>

- iPhone X~14及び各Pro・Max・miniモデル
- 期間内に各フリマアプリ内で売約したiPhone本体の相場を集計
- ネットワーク利用制限なしモデルのみを集計
- SIMフリー、もしくはSIMロック解除モデルのみ集計
- 外れ値は除外

<リユースショップ>

- iPhone X~14及び各Pro・Max・miniモデル
- 期間中のリユースショップ買取価格平均値を集計
- ネットワーク利用制限なしモデルのみを集計
- 外れ値は除外

2022年10～12月

中古MacBook編




Smapra
スマプラ

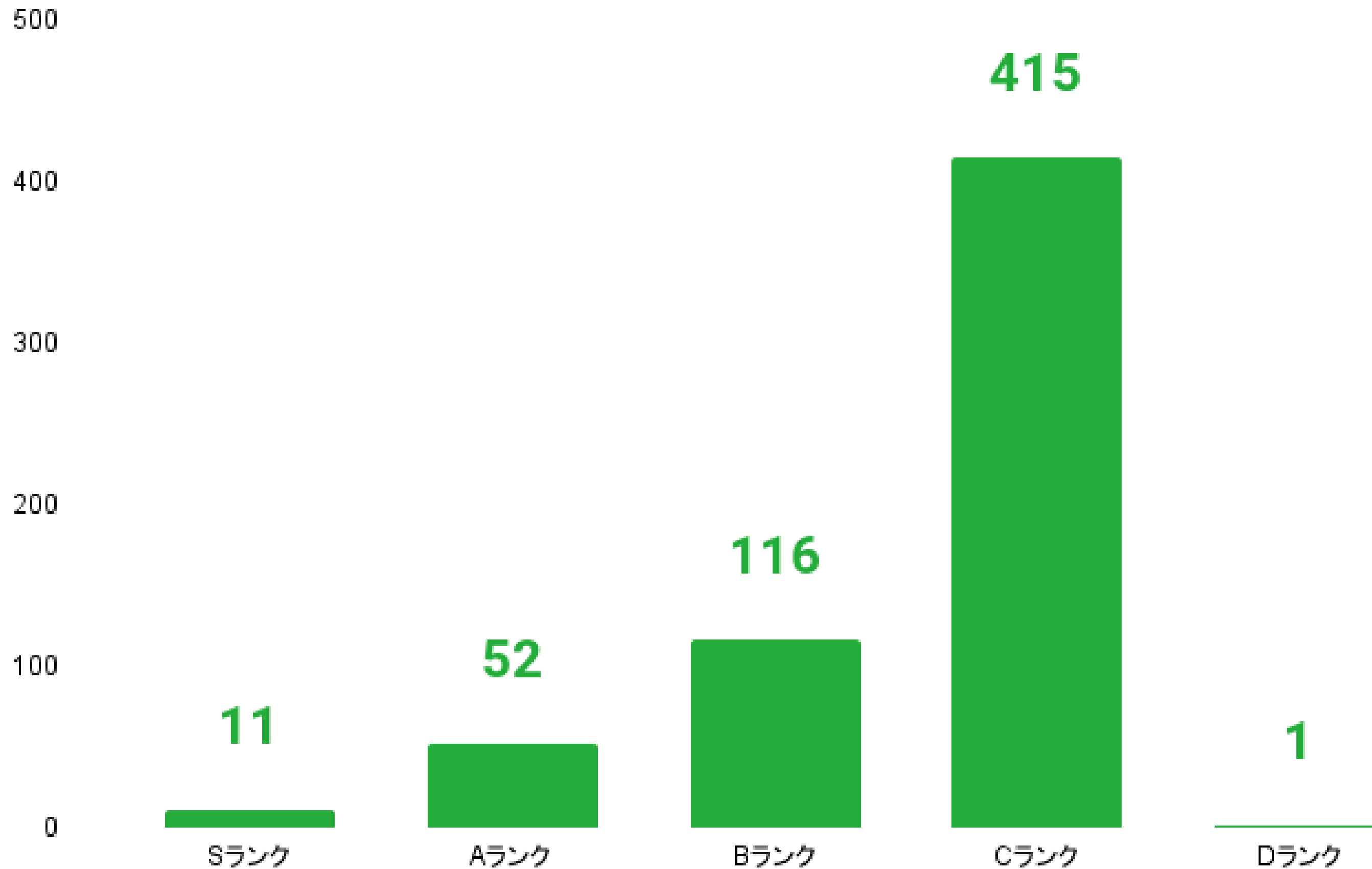
<フリマアプリ>中古MacBook成約数はiPhoneを100%とした場合1.35%に留まる

取引総数は

iPhone 44,059件に対し、MacBook 596件1.35%に留まる



<フリマアプリ>取引の多いMacBookはCランクで415件



n=595

<フリマアプリ>S~Dランクの中古MacBook平均価格

¥200,000

¥168,343

¥150,000

¥116,889

¥100,000

¥96,719

¥78,887

¥50,000

¥69,000

¥0

Sランク

Aランク

Bランク

Cランク

Dランク

n=595

<フリマアプリ>状態ごとの残価率と平均買取価格
状態が1つ悪くなるごとに残価率は10~20%ほど下落

	残価率	平均買取価格
Sランク 新品、未使用	86.6%	168,343円
Aランク 未使用に近い	63.6%	116,889円
Bランク 目立った傷や汚れなし	52.2%	96,719円
Cランク やや傷や汚れあり	40.5%	78,887円
Dランク 傷や汚れあり	21.1%	69,000円

<リユースショップ> 「MacBook Air」 ストレージ最小モデルのリセールバリューが高い

ストレージ最小モデルのほうが、リセールバリューがよい

例えば
2018年式 MacBook Air
Sランクの場合



	残価率	買取金額
128GB	34%	50,000円
256GB	33%	56,000円

<リユースショップ> 「MacBook Pro」も、最小モデルのリセールバリューが高い

最小構成モデルのほうがリセールバリューがよい

例えば

2020年式 MacBook Pro
Sランクの場合



	残価率	買取金額
メモリ 8GB ストレージ 256GB	45%	67,000円
メモリ 16GB ストレージ 1TB	41%	94,000円

<リユースショップ>状態ごとの平均買取価格と残価率

状態が1つ悪くなるごとに残価率は5~17%ほど下落

	残価率	平均買取価格
Sランク 新品、未使用	42.0%	86,715円
Aランク 未使用に近い	39.5%	82,122円
Bランク 目立った傷や汚れなし	35.8%	74,390円
Cランク 目立つ傷あり	27.5%	57,380円
Jランク ジャンク品	10.4%	22,444円

<リユースショップ>最も値崩れしていない「MacBook Pro」は2018年モデル

※いずれも最小構成モデル

	構成 (メモリ/CPU/SSD)	発売価格 (税込)	Sランク 買取金額	残価率
MacBook Pro (2017)	8GB/core i5/128GB	154,224	44,000	28.5%
MacBook Pro (2018)	8GB/core i5/256GB	154,224	56,000	36.3%
MacBook Pro (2019)	8GB/core i5/256GB	214,704	64,000	29.8%

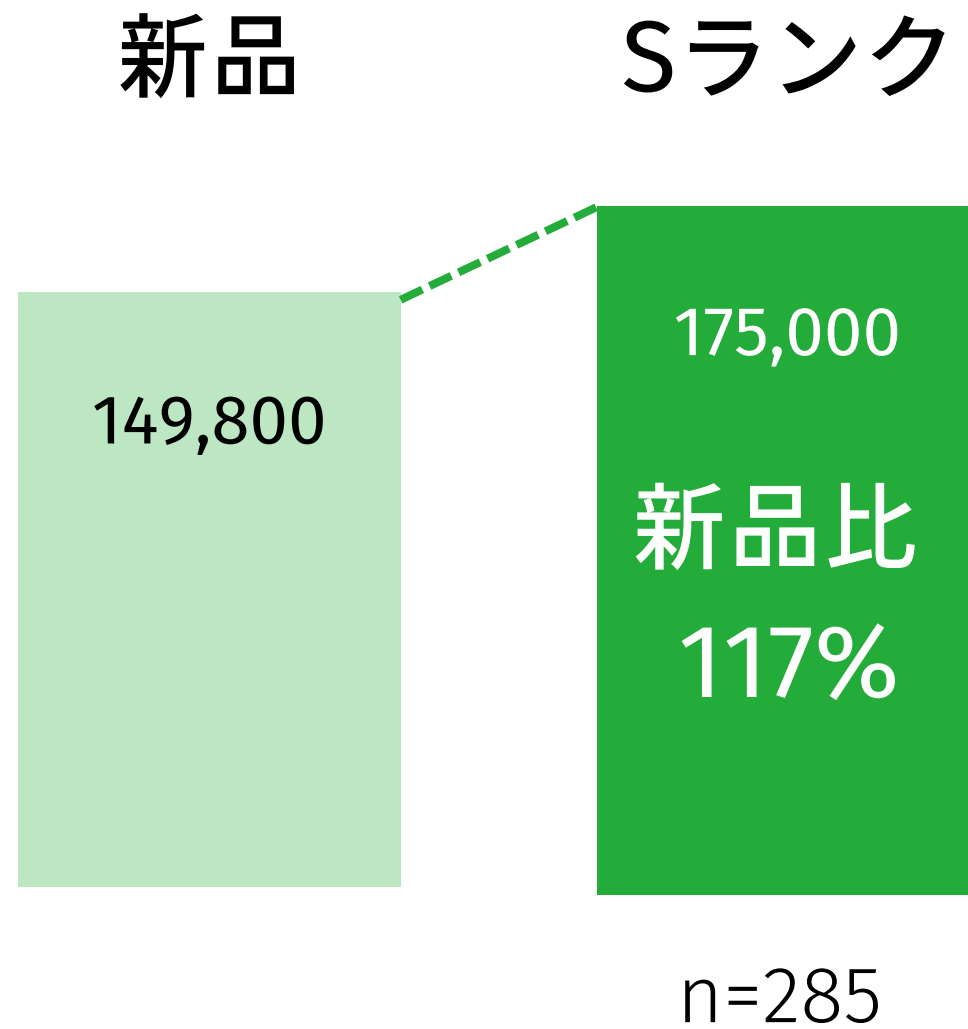
2022年10～12月
中古iPhone編



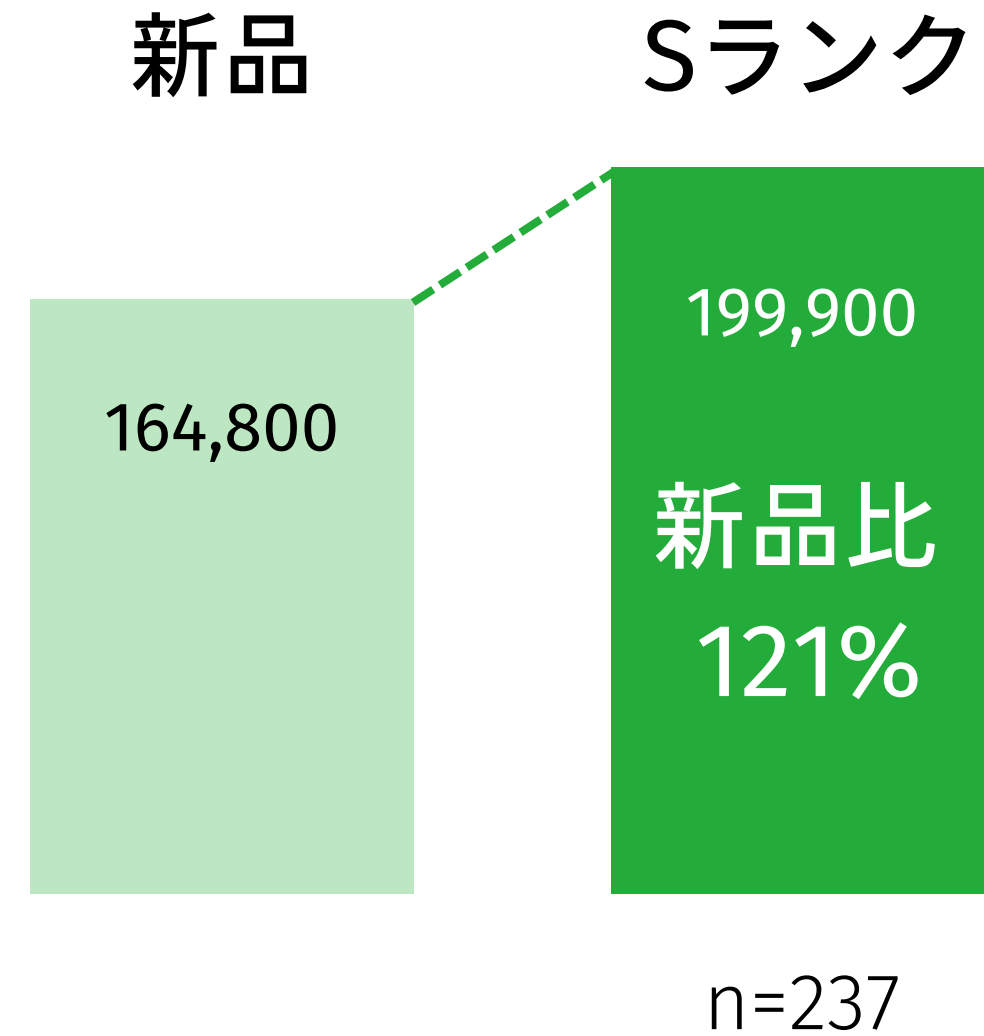
「iPhone14 Pro」 「Pro MAX」 供給不足により、フリマサイトSランクが高騰

フリマアプリの未使用品のSランクは、新品価格を超える相場

iPhone14 Pro 128GBモデル



iPhone14 Pro MAX 128GBモデル



「mini」シリーズのリセールバリューは、同時期のおモデルよりも高い

フリマアプリで「mini」シリーズのリセールバリューが圧倒

	iPhone12 64GB	iPhone12 Pro 128GB	iPhone12 mini 64GB	iPhone13 128GB	iPhone13 Pro 128GB	iPhone13 mini 128GB
残価率	68.8%	82.3%	89.9%	81.9%	97.7%	104.7%
取引件数	104	54	529	283	89	337

※すべてSランク

※フリマアプリ残価率…新品税込価格÷フリマアプリ相場にて算出

14シリーズ登場により旧モデルのリセールバリューが低下

<フリマアプリ>各モデルのAランクにおけるリセールバリューの推移

前回調査 (7~9月)

今回調査 (10~12月)

モデル (発売年)	残価率	残価率(減少幅)
iPhone13 (2021)	90%	76%(-14%)
iPhone12 (2020)	77%	61%(-16%)
iPhone11 (2019)	61%	54%(-5%)
iPhoneXs (2018)	33%	26%(-7%)
iPhone X (2017)	24%	23%(-1%)



※全容量の平均値

Dランク iPhone Xのリユースショップ買取残価率は1桁台に

iPhone X Dランクは、二次流通市場での需要は限定的に変化

前回調査 (7~9月)

今回調査 (10~12月)

残価率

10.6%



9.2%

買取相場

12,950円

11,220円

「14 Max」 残価率の下落早く、2020年発売「12 mini」 に並ぶ

<リユースショップ> iPhone14 Maxの買取残価率は「iPhone 12 mini」 並

iPhone 14 Max 128GB (2022)

iPhone 12 mini 64GB (2020)

Sランク買取残価率

74%

77%

Aランク買取残価率

65%

63%



社名：株式会社リスマ

設立：2021年4月20日

代表：木村洋介

本社：東京都品川区平塚3-1-9 クレール川崎4階

「Smapra」（スマプラ）サービスHP: <https://smapra.com/>

企業HP: <https://company.re-sma.com/>

<お問い合わせ先>

MAIL: contact@re-sma.com

担当 木村洋介