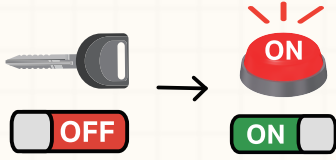


# コスケー KOSQ00が出来ること

## 起動方法は？

自動で電源「ON」  
イグニッションキーを「OFF」にすると、  
KOSQ00は自動で電源「ON」



イグニッションキーがON、  
またはエンジンがかかっている時は  
KOSQ00の電源OFFなので  
誤作動の心配なし！



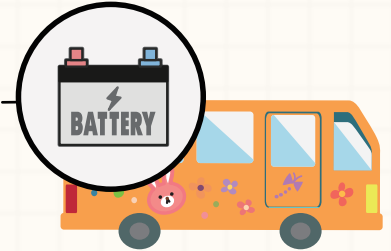
## 設置箇所は？

配線工事が可能であれば、  
車内のどこでも設置可能



## 電源は？

車載バッテリーより常時  
12Vもしくは24Vで電源供給



もしもの時の  
心強い味方！



## フロント面

ヘッドライトが  
SOSモールス信号で点滅



## ホーンが鳴る

SOSモールス信号で  
ホーンが鳴る

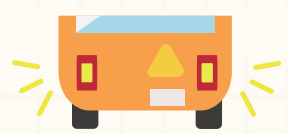


## 窓が少し開く

運転席・助手席の窓が少し開く  
※開口部については換気と  
車内の声を外に出すためであり、  
転落防止の為、最小限開く  
※パワーウィンドウに限ります

## バック面

ハザードランプが点滅



## オプション機能

01.



エンジン停止後に大人が  
押すことで音が止まるボタン  
※車両の最後部に設置

02.



園児たちの乗車・降車を  
確認できる機能

03.



車載カメラと接続して  
社内の様子を動画撮影

04.



Wi-Fiにて作動を通知  
(メール・LINE)

各オプション費用はお問い合わせ下さい。その他ご要望も承ります。



## 保護者の声

実際に KOSQ00 が設置された園の園バスを利用する保護者の皆様からお声をいただきました。

安心感が増しました。クラクションだと小さな子だと押せない、  
また、クラクションを鳴らしていいかという迷いも出てくると思いますが、  
ボタンだと迷わず押せると思います。

子どもが取り残されてしまった時、不安や焦りで  
冷静に行動する事が出来ない場合もあると思うので、  
SOS ボタン一つで緊急事態を知らせられるのは心強いです。

子どもが忘れないように  
定期的に練習をお願いしたいです。  
他の幼稚園でも採用されて  
事故が無くなることを願います。

様々な危機管理を考案いただき、  
安心してスクールへ送り出すことが出来ます。

密室ではなく少し窓が開き、  
叫び声など届きやすくなる  
というのも高ポイントです。

