

## よくあるご質問

### Q メタロ・バランス検査とはなんですか？

わずか6mLの採血のみで、複数のがんとMCI(軽度認知障害)のリスクを同時に判定する「リスクスクリーニング(ふるい分け)検査」です。

病気を確定診断するものではなく、あくまで「採血時点」でのリスクを客観的な数値で示します。今のご自身にどのくらい疾患の可能性があるかを知り、効率的な健康管理に繋げるための指標です。

### Q がんやMCI(軽度認知障害)が絶対わかるの？

他の検査と同様「100%絶対」ではありません。

これまでの臨床研究に基づき、今のあなたの「リスクの立ち位置」を客観的にA~Dの4段階で可視化します。採血時の体調による変動はありますが、自覚症状が出る前に自身の健康を再確認するきっかけとして、非常に有効な指標となります。

### Q リスクを知ってどうするの？

効率的な「早期発見」へのガイドマップになります。

全てのがん検診を受診するのは時間も費用もかかります。本検査で部位別にリスク評価を行うことで、「優先的に調べるべき部位」を絞り込み、市町村のがん検診や専門外来を利用するための判断材料にしてください。

### Q 保険は適用されますか？

全額自己負担(自由診療)となります。

病気を調べる「医療検査」ではなく、将来に備える「リスク評価」を目的としているためです。

### Q 検査の注意事項はありますか？

検査の対象者や、受検前の注意事項がございます。

詳しいご説明や検査対象者・などは、公式サイトでご確認いただけます。本検査をご検討の方は必ずご確認ください。(背面の二次元コードからアクセスできます)

## 検査は3STEP

STEP 1



予約

予約日の約1週間前に検査書類をお届けします。

STEP 2



採血

予約日時・会場で採血(午前中のみ・食事制限あり)。

STEP 3



結果

約3週間後に請求書、約5週間後に検査結果が届きます。

お問い合わせ・お申し込みはこちら

WEBなら24時間受付・簡単オススメ



メタロバランス 検索

www.mbkensa.com

※機種・環境によっては利用できない場合がございます。


お電話でもOK!

0120-785-602

受付時間 平日9:00~17:00



メタローナちゃん



メタロくん



株式会社レナテック 神奈川県伊勢原市高森4-19-15

# 1回の採血で がんとMCI(軽度認知障害)の リスクを可視化

## メタロ・バランス検査



血液中の17種の微量元素濃度バランスで  
がんリスク(男性6部位・女性9部位)と  
MCI(軽度認知障害)のリスクを評価

累計受検者数

10万人  
突破

※1

日本を含む

世界9カ国で  
特許取得

※2

※1 2019年4月~2026年3月までの実績

※2 がんリスク評価方法及びがんリスク評価システム(特許第6946133号)

Metallo-balance

MBFV2604.0

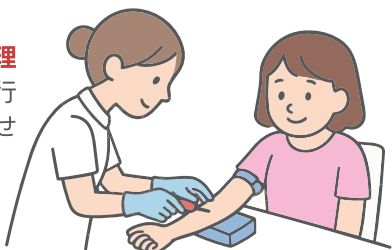
# メタロ・バランスがん・認知リスク検査 3つの特徴

たった1回の採血

6 mL

医療機関で安全に配慮した採血

医療機関の適切な管理体制のもとで採血を行うので、安心してお任せいただけます。



所要時間は約15分



完全予約制で待ち時間も少なく、コンビニ後払いで当日は会計不要。採血後すぐにお帰りいただけるので、忙しい方にも最適です。

検査前日～当日の準備について



絶食

飲食は前日21時以降から当日採血まで、飲酒は前日から不可



水分

採血しやすくするため、お水は十分にお取りください。



お薬・サプリ

処方薬は普段通り服用ください。サプリ・市販薬は前日～当日不可

現在のがんやMCIのリスクを評価

がんリスク検査

対象年齢: 20~80歳

がんのリスクを部位別に評価

女性9部位 | 肺がん、胃がん、肝臓がん、すい臓がん、大腸がん、乳がん、子宮頸がん、子宮体がん、卵巣がん

男性6部位 | 肺がん、胃がん、肝臓がん、すい臓がん、大腸がん、前立腺がん

神奈川県立がんセンターと千葉県がんセンターとの共同研究成果

認知リスク検査

対象年齢: 50~80歳

MCI(軽度認知障害)のリスクを評価

一般的な検査に多いアルツハイマー型だけでなく、血管性・レビー小体型なども含めたあらゆるタイプを網羅的に評価。MCIのうちに早期発見・対策をすることで、認知症の予防や改善が期待できます。



経済産業省Go-Tech事業の研究助成金をもとに研究開発


※本検査は特定の疾患を確定診断するものではありません。  
 ※本検査は日本人を対象として開発されています。  
 ※採血は腕の静脈から6mL採取します。まれにしびれ、痛み、針刺し部位の内出血、めまい、気分不快感などが起こることがあります。  
 ※採血後の血液が「溶血(赤血球が壊れる現象)」した場合、正しい判定ができないため、改めての採血をお願いすることがあります。  
 ※判定結果が「がんのリスクが高い」または「MCIのリスクが高い」となった場合は、お住まいの市区町村のがん検診や、専門医療機関(もの忘れ外来等)の受診をお勧めします。  
 ※これまでに病気で臓器(胃、子宮、卵巣など)を摘出された方についても、検査の仕組み上、その臓器のリスクが表示されません。  
 ※検査会場側の都合により、一部の検査項目が受けられない場合があります。

■以下の疾患は結果に影響を与える可能性があります


- 大腸がん: 大腸ポリープ、大腸炎、過敏性腸症候群
- 胃がん: 胃ポリープ、ピロリ感染症、機能性胃腸症、胃・十二指腸潰瘍
- 肺がん: 肺炎、肺気腫、慢性気管支炎
- すい臓がん: 膵炎
- 肝臓がん: 肝炎、肝硬変
- 前立腺がん: 前立腺肥大、前立腺嚢胞
- 乳がん: 乳腺症、乳腺炎、乳腺線維腺腫
- 子宮・卵巣がん: 子宮筋腫、子宮内膜炎、良性卵巣腫瘍
- MCI(軽度認知障害): 高ストレス、免疫不全症候群、うつ病

部位別に可視化 効率的な「早期発見」へ

検査結果はA~Dの4段階評価に加え、客観的なスコアでリスクの程度をひと目で「見える化」部位別に詳細な結果が出るため、受診の検討や生活習慣の見直しを行う際の具体的な指標としてご利用いただけます。



がんリスク検査結果例



認知リスク検査結果例



検査の精度やデータの見方など、詳細は公式サイトでご確認いただけます。

⚠ 以下の方は受検できません

- 妊娠中または出産後6ヶ月未満の方
- がん治療中の方、がん治療終了後1年未満の方
- 透析を受けている方
- 骨折、血液疾患、免疫不全症の方(中性脂肪等による脂質異常症は含まない)
- 体調不良の方(睡眠不足、徹夜明け、激しい運動後、ストレス等や、風邪、喘息、帯状疱疹、アレルギー性発疹・鼻炎などの症状がある場合)

※詳細は検査1週間前に送付する書類を必ずご確認ください。