


BONX Tips for Family

Belongings



子どものグローブは
2つ持とう

雪を触りたくて仕方ない子どもたちのグローブは、お昼にはびしょびしょに。手が冷たくなる前に、新しいグローブに取り替えよう。

BONX Tips for Family

Belongings



雪玉メーカーは 鉄板アイテム

雪遊びのおもちゃといえば、昔からコレが定番。どっちがたくさん雪玉をつくれるか、パパと真剣勝負！

BONX Tips for Family

Belongings




パパのリュックは 家族の安心

サングラス、日焼け止め、子どものおやつにママの必需品。スキー中に持っておきたいアイテムは、パパの背中に預けよう！

BONX Tips for Family

Activities




リフトでは 動物の足跡を探そう

リフトから見下ろす森の中には、かわいい小さな足跡がたくさん。ウサギ？カモシカ？なんの生き物がいるか当ててみよう！

BONX Tips for Family

Activities




怖くないところから 始めてみよう

初めてのスキー・スノーボードには、ムービングベルトのあるゲレンデがおすすめ。緩やかな斜面で、まずは立つ練習から。

BONX Tips for Family

Activities



滑れるパパには キッズハーネス

技術に自信があるパパは、キッズハーネスを使ってみよう。スキーデビューの子どもたちも、パパと繋がっていればみるみる上達！

BONX Tips for Family

Break Time




イヤイヤモードに 飴ちゃん戦法

飽きちゃった？もうお疲れかな？そんなときは、ママのポケットからおやつが登場！チャック付きパックならゴミ箱いらず。

BONX Tips for Family

Break Time




ランチのあとは 持ち物チェック

レストランに忘れ物をすると、戻ってくるのも一苦労。ゴーグル、グローブ、帽子、ヘルメット。ちゃんと全部持ったかな？

BONX Tips for Family

Break Time




カレーライスが 食べたいの

お腹が減ったらゲレンデグルメ。小さい頃に寒～いスキー場で食べたカレーライスは、パパにとっても思い出の味かも？

BONX Tips for Family

Afterwards




遊んだあとは 温泉できれいさっぱり

たっぷり滑って楽しんだあとは、温泉で汗を流して癒やされよう。雪景色を眺めながらの温泉は格別！

BONX Tips for Family

Afterwards



濡れたものは ポリバケツへ

濡れた小物はまとめてバケツにポン！
帰り支度は素早く済ませ、渋滞に巻き
込まれないうちに帰路につこう。忘れ
物防止にも。

BONX Tips for Family

Afterwards



帰りの車も お楽しみ

タブレット端末に子どもの好きな動画をダウンロードしておけば、帰りの車も楽しい時間に。遊び疲れて寝ちゃうかも？