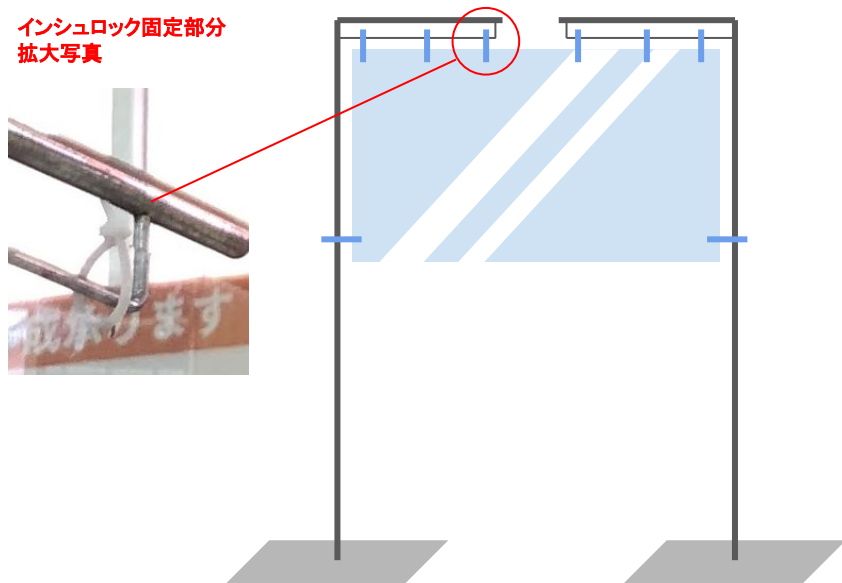


レジでの飛沫防止対策 アクリル板の作成方法



株式会社グッデイ 2020年04月09日

「レジでの飛沫防止対策の亚克力板」の作成方法

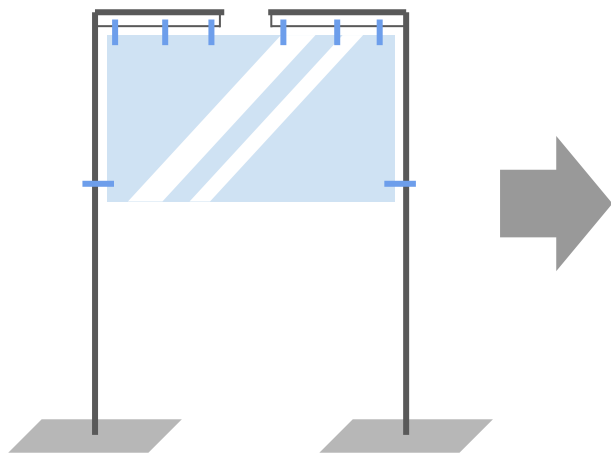


※イメージ図


＜作成手順＞

- ①透明亚克力板1枚を準備
(サイズ縦600×横900×厚1mm 程度)
- ②隅8箇所程度にインシュロックを通す穴を開ける
- ③L字型POPスタンドを2台準備
- ④POPスタンド高さを1,800mmに固定
- ⑤インシュロックで亚克力板を固定する

「レジでの飛沫防止対策の亚克力板」の設置例



※イメージ図



ご注意事項

※当作成方法はグッデイWEBサイト(<https://gooday.co.jp>)にて無料にてダウンロードいただけます。

※業種業界問わず接客時の対策にご活用ください。

※製作物の改変・改良などはご自由にご対応ください。

※造作物を利用することによって発生したトラブルについては一切責任を負いかねます。

※当データを商品として販売することは禁止とさせていただきます。