

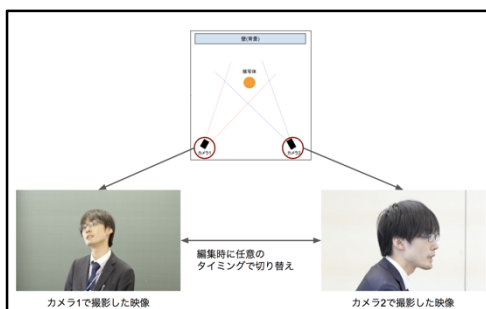
「光Webスクール」の新機能と利用シーン概要

株式会社NTTスマートコネク
株式会社メディアオーパスプラス

(1) 仮想スイッチング編集

複数台のカメラで撮影した映像を任意のタイミングで切り替えて1つの映像にします

① 仮想スイッチングの概念イメージ



② 仮想スイッチングによる編集後イメージ



(2) 360度カメラ映像の編集

360度カメラで撮影した映像に編集を加えます




(3) 補助線・補助図の追加

映像に補助線・補助図を加えることで伝えたい部分を強調します




(4)スローモーション

人や物の動きをスローモーションにすることで動きをよりわかりやすく編集します



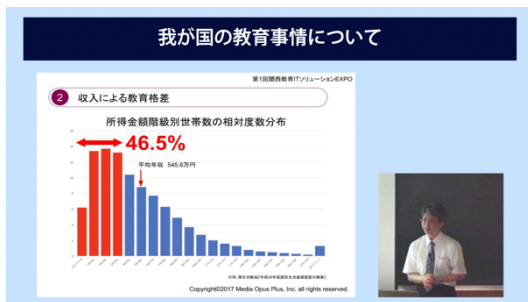
(5)動きの軌跡の見える化(軌跡合成)

ボール等高速に移動する人や物の動きの軌跡をわかりやすく見える化します



(6)スライド合成

会場撮影映像とパワーポイントスライドを任意に合成、編集します



(7)Flashコンテンツの映像化

swfファイルを中心としたFlashコンテンツをキャプチャし、新たに映像化したデータを任意に編集します。

