

2020年10月27日

報道関係者各位

発行: アットホーム株式会社

分析: アットホームラボ株式会社

価格動向 (新築戸建)

首都圏における「新築戸建」の価格動向 (2020年9月)

- ◆ 首都圏の新築戸建の平均価格は3,956万円で、前月比+0.6%と上昇。
- ◆ 首都圏8エリア全てで前月の価格を上回る。
- ◆ 千葉県は前月に続き、全エリアで2017年1月以降の最高額を更新。

<調査概要>

不動産情報サービスのアットホーム株式会社(本社:東京都大田区 代表取締役社長:鶴森康史)の不動産情報ネットワークで消費者向けに登録・公開された新築戸建の価格動向について、アットホームラボ株式会社(東京都千代田区 代表取締役:庄司利浩)に調査・分析を委託し、アットホームが公表するものです。

◆対象エリア

東京都(23区/都下)、神奈川県(横浜市・川崎市/他)、埼玉県(さいたま市/他)、千葉県(西部※/他)
※千葉県西部:柏市、松戸市、流山市、我孫子市、市川市、浦安市、習志野市、船橋市

◆対象データ

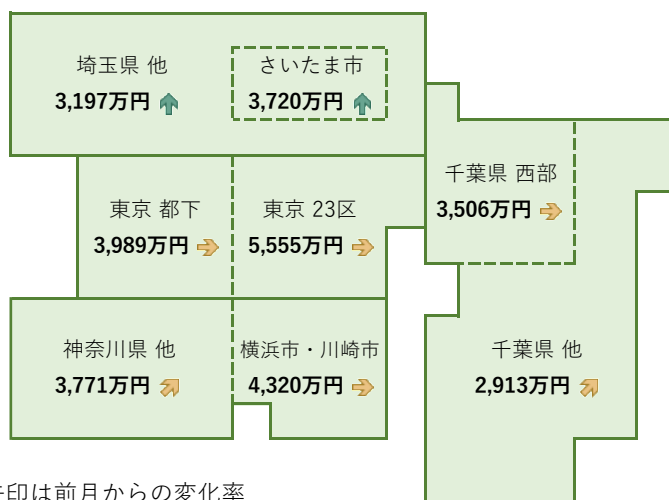
不動産情報サイト アットホームで消費者向けに登録・公開された新築戸建(所有権のみ・重複物件はユニーク化)

◆定義

本調査では、上記対象データの「1戸あたりの登録価格(売り希望価格)」を「価格」と表記しています。

<新築戸建 首都圏8エリアにおける価格・建物面積・土地面積>

平均価格と前月からの変化率



価格・建物面積・土地面積の平均値

エリア		価格 (万円)	前月比 (%)	建物面積 (㎡)	土地面積 (㎡)
東京都	23区	5,555	0.1	94.5	78.3
	都下	3,989	0.4	93.6	118.6
神奈川県	横浜市・川崎市	4,320	0.4	98.3	110.0
	他	3,771	0.6	97.7	113.1
埼玉県	さいたま市	3,720	1.1	102.2	106.0
	他	3,197	1.1	101.4	129.3
千葉県	西部	3,506	0.4	98.9	121.5
	他	2,913	0.6	102.4	154.3
首都圏		3,956	0.6	98.0	114.1

※矢印は前月からの変化率

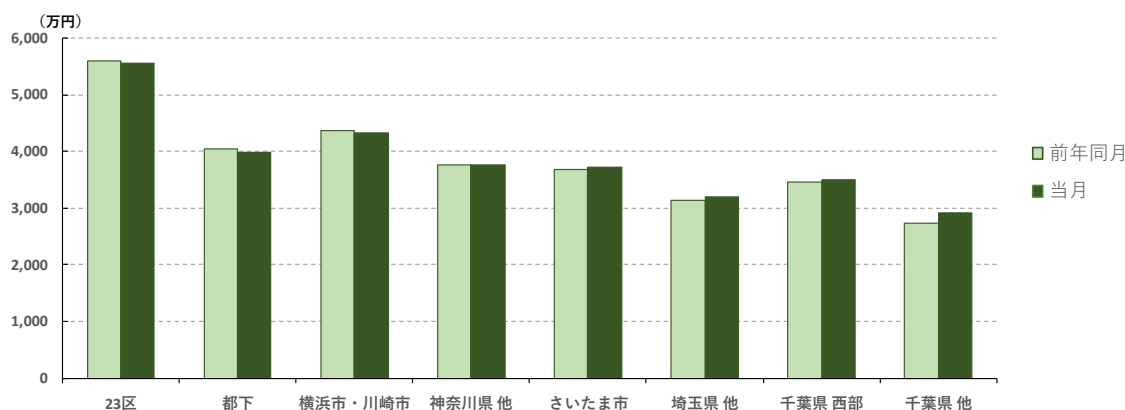
↓ -1.0%以下 ↓ -1.0%~-0.5%以下 → -0.5%~+0.5% ↗ +0.5%以上~+1.0% ↑ +1.0%以上

首都圏 8 エリアの平均価格（前年同月比・指数の推移）

首都圏の平均価格は、東京都と横浜市・川崎市は前年同月比下落、神奈川県他と埼玉県、千葉県は同上昇となった。（図表1）

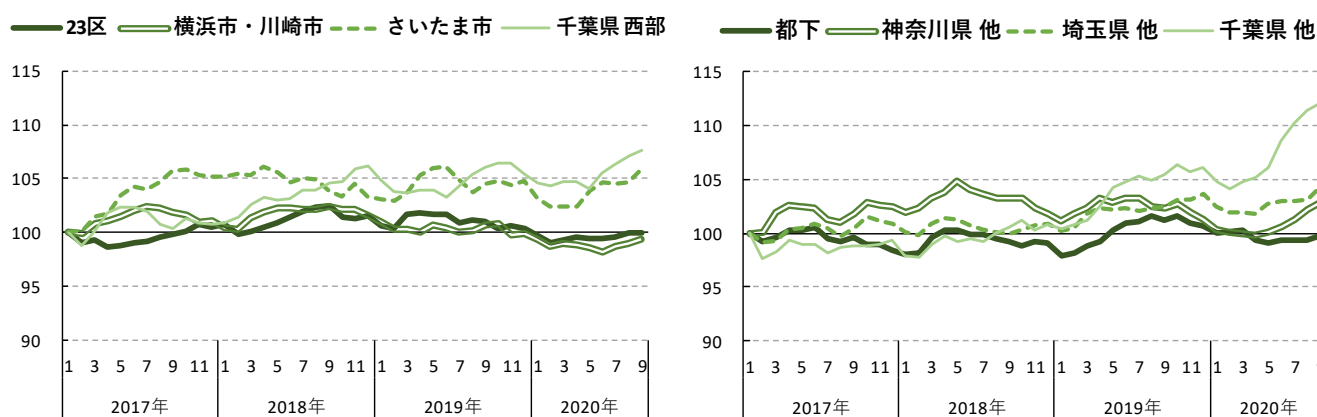
中でも千葉県他は同+6.3%と大幅上昇、平均価格指数の推移グラフを見てもその動きは顕著で、2020年5月以降大きく伸びている。（図表2）

<図表1> 首都圏 8 エリアの平均価格（前年同月比）



	23区	都下	横浜市・川崎市	神奈川県他	さいたま市	埼玉県他	千葉県西部	千葉県他
当月（万円）	5,555	3,989	4,320	3,771	3,720	3,197	3,506	2,913
前年同月（万円）	5,608	4,049	4,376	3,754	3,673	3,142	3,454	2,741
前年同月比（%）	▲ 0.9	▲ 1.5	▲ 1.3	0.4	1.3	1.8	1.5	6.3
前年差額（万円）	▲ 53	▲ 60	▲ 56	17	47	55	52	172

<図表2> 首都圏 8 エリア 平均価格指数の推移（2017年1月=100）



	23区	横浜市・川崎市	さいたま市	千葉県西部	都下	神奈川県他	埼玉県他	千葉県他
当月	100.0	99.4	105.8	107.6	99.7	102.8	104.3	112.0
前年同月	101.0	100.6	104.5	106.0	101.2	102.4	102.5	105.4
前年差	▲ 1.0	▲ 1.2	1.3	1.6	▲ 1.5	0.4	1.8	6.6

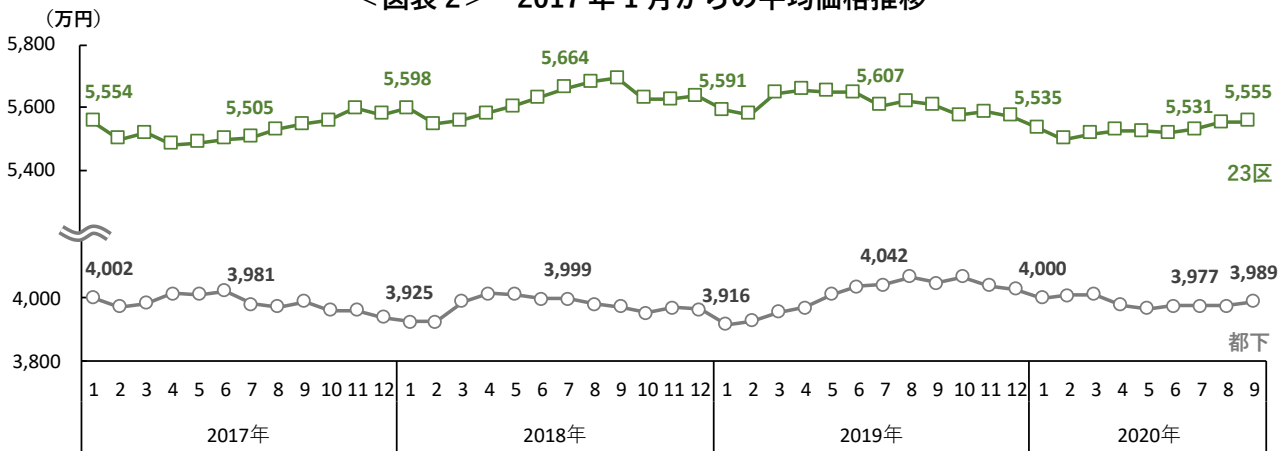
23区の平均価格は5,555万円で、前月比+0.1%と3カ月連続で上昇。一方、前年同月比は-0.9%と15カ月連続で下落。

都下の平均価格は3,989万円で、前月比+0.4%と上昇。一方、前年同月比は-1.5%と5カ月連続で下落。

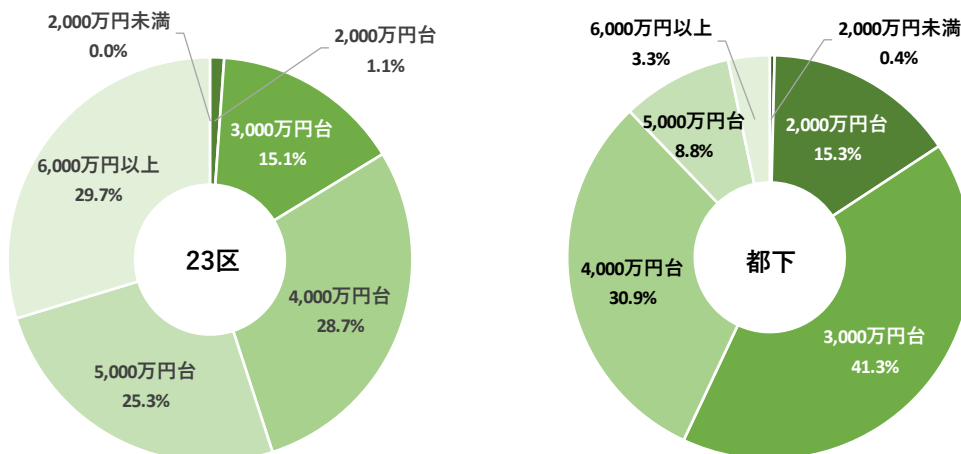
<図表1> 価格・建物面積・土地面積 平均値の推移

		2019年					2020年									
		8月	9月	10月	11月	12月	1月	2月	3月	4月	5月	6月	7月	8月	9月	
価格	23区	価格(万円)	5,621	5,608	5,576	5,586	5,573	5,535	5,501	5,515	5,527	5,524	5,520	5,531	5,552	5,555
		前月比(%)	0.3	▲0.2	▲0.6	0.2	▲0.2	▲0.7	▲0.6	0.3	0.2	▲0.1	▲0.1	0.2	0.4	0.1
		前年同月比(%)	▲1.1	▲1.5	▲0.9	▲0.7	▲1.1	▲1.0	▲1.4	▲2.3	▲2.3	▲2.2	▲2.3	▲1.4	▲1.2	▲0.9
	都下	価格(万円)	4,068	4,049	4,068	4,040	4,029	4,000	4,009	4,011	3,977	3,967	3,976	3,977	3,975	3,989
		前月比(%)	0.6	▲0.5	0.5	▲0.7	▲0.3	▲0.7	0.2	0.0	▲0.8	▲0.3	0.2	0.0	▲0.1	0.4
		前年同月比(%)	2.2	1.9	2.9	1.7	1.7	2.1	2.0	1.4	0.2	▲1.1	▲1.5	▲1.6	▲2.3	▲1.5
建物面積	23区	面積(m ²)	93.7	93.8	93.9	93.8	94.0	94.3	94.4	94.5	94.6	94.3	94.3	94.2	94.3	94.5
		前月比(%)	0.5	0.1	0.1	▲0.1	0.2	0.3	0.1	0.1	0.1	▲0.3	0.0	▲0.1	0.1	0.2
		前年同月比(%)	▲0.5	0.2	0.2	0.1	0.0	0.1	▲0.1	0.1	0.2	▲0.3	▲0.1	▲0.3	0.2	0.1
	都下	面積(m ²)	93.2	93.4	93.6	93.7	93.7	93.8	93.7	93.8	94.0	93.7	93.6	93.3	93.5	93.6
		前月比(%)	▲0.5	0.2	0.2	0.1	0.0	0.1	▲0.1	0.1	0.2	▲0.3	▲0.1	▲0.3	0.2	0.1
		前年同月比(%)	▲0.5	0.2	0.2	0.1	0.0	0.1	▲0.1	0.1	0.2	▲0.3	▲0.1	▲0.3	0.2	0.1
土地面積	23区	面積(m ²)	80.0	79.6	79.6	79.7	79.5	79.4	79.9	79.4	80.0	79.2	78.7	79.0	78.9	78.3
		前月比(%)	0.4	▲0.5	0.0	0.1	▲0.3	▲0.1	0.6	▲0.6	0.8	▲1.0	▲0.6	0.4	▲0.1	▲0.8
		前年同月比(%)	▲0.3	0.0	0.1	0.2	0.0	0.2	0.0	▲0.2	0.7	▲0.8	0.3	0.1	0.5	▲0.4
	都下	面積(m ²)	117.9	117.9	118.0	118.2	118.2	118.4	118.4	118.2	119.0	118.1	118.4	118.5	119.1	118.6
		前月比(%)	▲0.3	0.0	0.1	0.2	0.0	0.2	0.0	▲0.2	0.7	▲0.8	0.3	0.1	0.5	▲0.4
		前年同月比(%)	▲0.3	0.0	0.1	0.2	0.0	0.2	0.0	▲0.2	0.7	▲0.8	0.3	0.1	0.5	▲0.4

<図表2> 2017年1月からの平均価格推移



<図表3> 価格帯別 物件数の割合



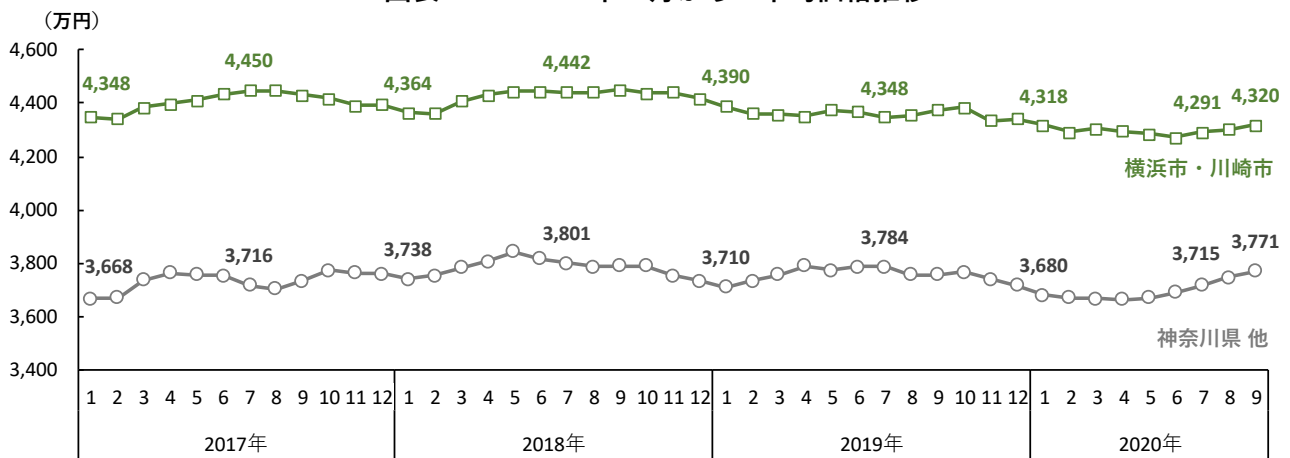
横浜市・川崎市の平均価格は4,320万円で、前月比+0.4%と3カ月連続で上昇。一方、前年同月比は-1.3%と19カ月連続で下落。

神奈川県他の平均価格は3,771万円で、前月比+0.6%と5カ月連続で上昇。また、前年同月比は+0.4%と、23カ月ぶりに上昇に転じた。

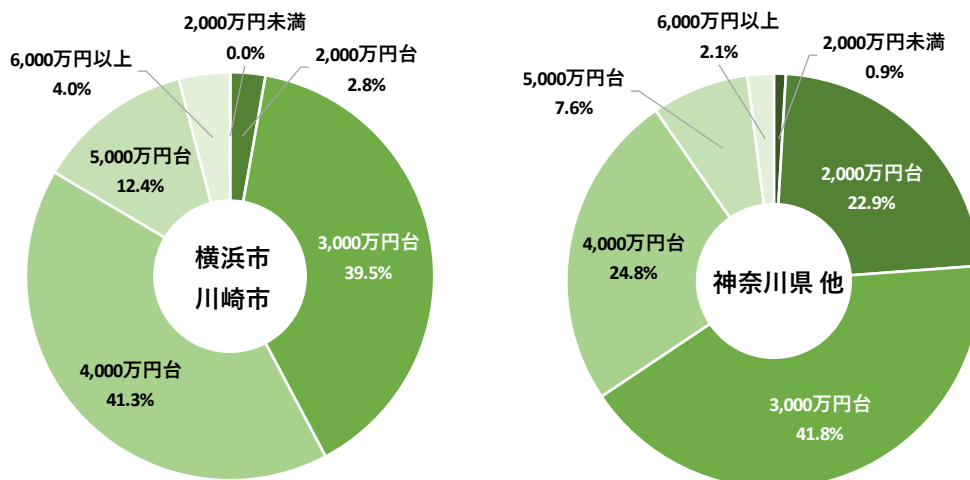
<図表1> 価格・建物面積・土地面積 平均値の推移

		2019年					2020年									
		8月	9月	10月	11月	12月	1月	2月	3月	4月	5月	6月	7月	8月	9月	
価格	横浜市 川崎市	価格(万円)	4,355	4,376	4,386	4,337	4,342	4,318	4,291	4,305	4,296	4,285	4,270	4,291	4,302	4,320
		前月比(%)	0.2	0.5	0.2	▲1.1	0.1	▲0.5	▲0.6	0.3	▲0.2	▲0.2	▲0.3	0.5	0.3	0.4
		前年同月比(%)	▲2.0	▲1.7	▲1.2	▲2.4	▲1.8	▲1.6	▲1.6	▲1.2	▲1.3	▲2.0	▲2.2	▲1.3	▲1.2	▲1.3
価格	神奈川県他	価格(万円)	3,758	3,754	3,765	3,738	3,715	3,680	3,668	3,668	3,662	3,668	3,690	3,715	3,747	3,771
		前月比(%)	▲0.7	▲0.1	0.3	▲0.7	▲0.6	▲0.9	▲0.3	0.0	▲0.1	0.2	0.6	0.7	0.9	0.6
		前年同月比(%)	▲0.7	▲0.9	▲0.6	▲0.4	▲0.5	▲0.8	▲1.7	▲2.3	▲3.3	▲2.8	▲2.5	▲1.8	▲0.3	0.4
建物面積	横浜市 川崎市	面積(㎡)	99.0	99.3	99.0	98.9	98.8	98.7	98.6	98.5	99.0	98.6	98.3	98.1	98.1	98.3
		前月比(%)	0.3	0.3	▲0.3	▲0.1	▲0.1	▲0.1	▲0.1	▲0.1	0.5	▲0.4	▲0.3	▲0.2	0.0	0.2
		前年同月比(%)	0.1	0.0	0.2	0.1	0.0	0.2	▲0.2	▲0.2	0.1	▲0.1	0.1	▲0.3	▲0.3	0.1
建物面積	神奈川県他	面積(㎡)	98.0	98.0	98.2	98.3	98.3	98.5	98.3	98.1	98.2	98.1	98.2	97.9	97.6	97.7
		前月比(%)	0.1	0.0	0.2	0.1	0.0	0.2	▲0.2	▲0.2	0.1	▲0.1	0.1	▲0.3	▲0.3	0.1
		前年同月比(%)	0.1	0.0	0.2	0.1	0.0	0.2	▲0.2	▲0.2	0.1	▲0.1	0.1	▲0.3	▲0.3	0.1
土地面積	横浜市 川崎市	面積(㎡)	112.9	113.8	114.1	114.1	113.9	114.6	114.0	112.9	113.7	112.8	111.9	111.4	110.3	110.0
		前月比(%)	▲0.4	0.8	0.3	0.0	▲0.2	0.6	▲0.5	▲1.0	0.7	▲0.8	▲0.8	▲0.4	▲1.0	▲0.3
		前年同月比(%)	▲0.3	▲0.5	0.2	0.4	0.2	0.4	▲0.9	1.2	0.2	▲0.3	▲0.4	▲0.6	▲0.2	0.3
土地面積	神奈川県他	面積(㎡)	113.1	112.5	112.7	113.2	113.4	113.9	112.9	114.3	114.5	114.1	113.7	113.0	112.8	113.1
		前月比(%)	▲0.3	▲0.5	0.2	0.4	0.2	0.4	▲0.9	1.2	0.2	▲0.3	▲0.4	▲0.6	▲0.2	0.3
		前年同月比(%)	▲0.3	▲0.5	0.2	0.4	0.2	0.4	▲0.9	1.2	0.2	▲0.3	▲0.4	▲0.6	▲0.2	0.3

<図表2> 2017年1月からの平均価格推移



<図表3> 価格帯別 物件数の割合



【アットホーム株式会社について】

- 名称 アットホーム株式会社(At Home Co.,Ltd.)
- 創業 1967年12月
- 資本金 1億円
- 従業員数 1,578名(2020年9月末現在)
- 代表取締役社長 鶴森 康史
- 本社所在地 東京都大田区西六郷4-34-12
- 事業内容 1.不動産会社間情報流通サービス
2.消費者向け不動産情報サービス
3.不動産業務支援サービス
- 会社案内 <https://athome-inc.jp/>

【アットホームラボ株式会社について】

- 名称 アットホームラボ株式会社(At Home Lab Co.,Ltd.)
- 創業 2019年5月
- 資本金 3,000万円
- 従業員数 9名(2020年9月末現在)
- 代表取締役 庄司 利浩
- 所在地 東京都千代田区内幸町1-3-2 内幸町東急ビル4F
- 事業内容 1.人工知能領域に関する研究、開発、販売、管理
2.コンピューターシステム、ソフトウェア、およびサービスの企画、開発、販売
3.不動産市場動向の調査、分析
4.不動産に関する新たな広告および取引手法などの調査、研究
- 会社案内 <https://www.athomelab.co.jp>

◆引用・転載時のクレジット記載のお願い◆

本リリース内容の転載にあたりましては、「アットホーム調べ」という表記をお使いいただきますようお願い申し上げます。

【本リリースに関するお問合せ先】

アットホーム株式会社 PR事務局 ビルコム株式会社 担当：吉武
TEL：03-5413-2411 E-mail：athome@bil.jp

アットホーム株式会社 マーケティングコミュニケーション部 広報担当：佐々木・西嶋
TEL：03-3580-7504 E-mail：contact@athome.co.jp

【調査内容に関するお問合せ先】

アットホームラボ株式会社 データマーケティング部 担当：津本・磐前(いわさき)
TEL：03-6479-0540 E-mail：daihyo@athomelab.co.jp

この調査はアットホーム株式会社がアットホームラボ株式会社に分析を委託したものです。アットホーム(株)およびアットホームラボ(株)は本資料に掲載された情報について、その正確性、有用性等を保証するものではなく、利用者が損害を被った場合も一切責任を負いません。また、事前に通知をすることなく本資料の更新、追加、変更、削除、もしくは改廃等を行うことがあります。