

News Release

窓辺をスタイリッシュに演出する 6 種のメカを 1 冊に集約 メカタイプの窓まわり商品見本帳「RB COLLECTION vol.1」を 1/27 に発刊 ロールスクリーンやブラインドを簡単にコーディネート

株式会社サンゲツ（本社：愛知県名古屋市、代表取締役 社長執行役員：安田正介）は、メカタイプの窓まわり商品を収録した見本帳「RB COLLECTION（アールビーコレクション）vol.1」を 1 月 27 日（木）に発刊します。同見本帳は、ロールスクリーンやパーチカルブラインド、ウッドブラインドなど 6 種類のメカ商品を 1 冊にまとめて収録した、オールインワン型の見本帳です。住宅を中心に、ホテルや商業施設、福祉施設など幅広い施設に使用できる、全 65 柄 386 点のラインアップです。



施工例：パーチカルブラインド：VB183、ロールスクリーン：RS233
パーチカルブラインドとロールスクリーンで同色の生地を使用し、統一感のある空間に。

「RB COLLECTION vol.1」は、ロールスクリーン（Roll screen）とブラインド（Blind）の頭文字を見本帳名に採用し、前作「サンウィング」から、名前も新たに生まれ変わりました。全点における新柄比率は約 7 割と、ラインアップを一新し、住宅におけるニーズの高い、シンプルで使いやすい柄を中心に収録しました。

巻頭企画「窓まわりセレクトガイド」では、各メカ商品の特長のほか、モダンやナチュラルといった、さまざまなインテリアテイストに合わせたコーディネート例や使い方提案を豊富に掲載しています。また、今回より全ての商品に「標準仕様」を設定し、全商品共通の 7 つの価格ランクを設定したことで、仕様決定や見積作成の手間が省け、予算に応じたスムーズな商品選定が可能となりました。さらに、購入後 3 年以内の故障修理は無料となる「3年保証制度」を新規導入し、より安心してお使いいただけるサポート体制を整えました。

「RB COLLECTION vol.1」の特長

1. 複雑なメカ商品をわかりやすく！選びやすさを追求した見本帳構成
2. 商品選定をサポートする巻頭企画「窓まわりセレクトガイド」を掲載
3. 防汚機能や抗ウイルス加工など機能性商品を拡充

1. 複雑なメカ商品をわかりやすく！選びやすさを追求した見本帳構成

同見本帳では、ロールスクリーンをはじめ、バリエーション豊かな6種類のメカ商品を収録しています。今回より、初めて商品ごとに納まりの美しさや使いやすさを考慮した「標準仕様」を設定。選択項目が複雑なメカ商品の課題を解決します。

見本帳収録の6種類のメカ商品

見本帳巻頭で各メカ商品の特長を紹介することにより、お部屋の環境やニーズに合わせた最適なアイテムを選びやすくなりました。


<p>■ ロールスクリーン 幅広いサイズに対応でき、お部屋を広くすっきりと見せます。</p>  <p style="text-align: right;">開閉方向 上下</p>	<p>■ 調光ロールスクリーン 厚地と薄地の重なり具合で、光を自在に調節できます。</p>  <p style="text-align: right;">開閉方向 上下</p>	<p>■ パーチカルブラインド 縦に伸びるルーバー（羽）の角度によって調光ができ、天井を高く、広く見せます。</p>  <p style="text-align: right;">開閉方向 左右</p>
<p>■ ウッドブラインド スラット（羽）の角度によって調光ができ、天然木の質感で上質な空間を演出します。</p>  <p style="text-align: right;">開閉方向 上下</p>	<p>■ プリーツスクリーン ジャバラ状の生地が、お部屋に柔らかい光を取り込みます。</p>  <p style="text-align: right;">開閉方向 上下</p>	<p>■ 経木すだれ シナや竹など天然素材を使用し、程よく風を通しながら外からの光をやわらげます。</p>  <p style="text-align: right;">開閉方向 上下</p>

標準仕様を各商品に設定し、シンプルで選びやすい構成へ

6種類のメカそれぞれの特長に合わせ、納まりの美しさや使いやすさを考慮した「標準仕様」を設定。メカ部分のカラーや裾仕様といった詳細部分の選定をサポートします。各商品ページには、標準仕様のみを掲載することで、シンプルで選びやすい構成にしました。

※オプション仕様の詳細や価格については
巻末のオーダーガイド、別冊価格表にてご確認くださいませ。

標準仕様1つのみを掲載することで、詳細選定の手間を省きます。



ヘリンR
RS181 - RS183
標準価格 ¥45,000 (税別)

メカタイプ	幅	高さ	標準価格
シングルタイプ	1,000	600	21,000
	1,500	600	25,500
	2,000	600	30,000
	2,500	600	34,500
ツインタイプ	1,000	1,200	42,000
	1,500	1,200	51,000
	2,000	1,200	60,000
	2,500	1,200	69,000

全商品共通の価格ランクを設定し、予算から商品検討できる構成へ

全商品に対し、製作サイズ巾 2,000mm、高さ 2,000mm の場合の価格を A ~ G からなる7つのランクに分類しました。6種類のメカ全ての価格を共通化することで、比較がしやすく、ご予算に合わせて選びやすくなりました。

各メカ商品	価格ランク設定						
	LOW						HIGH
■ ロールスクリーン	A	B	C	D	E	F	G
■ 調光ロールスクリーン	A	B	C	D	E	F	G
■ パーチカルブラインド	A	B	C	D	E	F	G
■ ウッドブラインド	A	B	C	D	E	F	G
■ プリーツスクリーン	シングルタイプ						
	A	B	C	D	E	F	G
ツインタイプ							
A	B	C	D	E	F	G	
■ 経木すだれ	A	B	C	D	E	F	G

全商品共通の価格ランク

2. 商品選定をサポートする巻頭企画「窓まわりセレクトガイド」を掲載

巻頭企画「窓まわりセレクトガイド」では、間仕切りや目隠しといったアイテムの使用例や、コーディネート例を豊富に提案しています。

窓まわりセレクトガイド

住宅で人気の高まる FIX 窓やスリット窓といった窓種類に適したアイテムや、間仕切りとしての活用など、ニーズに応じた使用方法を紹介するとともに、インテリアスタイル別のコーディネートに掲載することで、理想の空間づくりをサポートします。

【窓まわりセレクトガイド ページイメージ】



リビング・ダイニング
Modern Style > 間仕切りを活用し在宅ワークでも働きやすく、くつろぎやすい落ち着いたリビングに。



01 ウッドブラインド × FIX窓

上質な落ち着いた空間を演出したい場合は、天板木を使用したウッドブラインドがぴったり。スラットの角度調整で調光も可能です。上下開閉のため、出入りの少ない掃出窓やFIX窓がおすすめです。

Plus point
スラットの隙間によってナチュラルな雰囲気にも、お部屋のインテリア、家具の雰囲気と合わせていただく、さまざまな空間になります。



02 プリーツスクリーン × スリット窓

シャボラ柄のプリーツ生地が、やわらかく光を柔らかく透かす空間へ。シングルタイプなら、標準仕様のチェーン式は巾330mm、オプションのコード式は巾240mmから製作可能で、スリット窓にご使用いただけます。

Plus point
厚巻と薄巻を組み合わせたタイプなら、光の入り具合を調整できます。
【ワンストップ製作可能最小巾】
チェーン式オプション(標準仕様)：巾390mm～
コードタイプ：巾240mm～



プリーツスクリーン シングル：PS130(P.92)



03 ロールスクリーン × 間仕切り

ワークスペースとリラクゼーションスペースを程よく間仕切り、家族みんなが過ごしやすいリビングに。ロールスクリーンの間仕切りなら、豊富なカラーやデスクチェアの中からお部屋の雰囲気に合わせてお選びいただけます。

Plus point
チェーン式の場合は、操作位置を壁前のご指定いただくことで、スクリーンを壁に固定してチェーンが邪魔にならないようになります。

キッズルーム
Nordic Style > レーザーカットにてお気に入りの柄をフポイント加えることで、シンプルな北欧テイストに可愛らしい雰囲気プラス。間仕切りを活用して、それぞれの特別な窓まわりを演出。



ロールスクリーン(単位切り)：RS101(P.15)(オプション：ブルード式/群編P.115) レーザーカットロールスクリーン：CUT 02(スクリーン標準：RS136(P.104) CUT 03(スクリーン標準：RS136(P.105) 群編：FE74003(2021-2023 FINE)

01 ロールスクリーン × 間仕切り

Plus point
間仕切りとしてロールスクリーンを使用する場合は、窓の位置が柄に合わせたものがおすすめです。裏面の柄については、カタログ上の写真をあくまでご確認ください。

02 レーザーカットロールスクリーン × 小窓

Plus point
全6種類のデザインを、全40色のスクリーン生地と自由に組み合わせることで、デザインによってカット位置や製作可能な方法が異なりますので、窓の形状や窓間のイメージに合わせてお選びください。
詳細はレーザーカット各商品ページでご確認ください。

ベッドルーム
Japanese Modern Style > 窓まわりや目隠しのスクリーンと壁紙の色を合わせることで、すっきりとしたモダンな印象のベッドルームに。プリーツスクリーンで、ほのかな和テイストをプラス。



プリーツスクリーン ツイン：PS102・PS142(P.94)(オプション：メカカラー 木目タテ/群編P.125) ロールスクリーン：RS156(P.19) 群編：FE74002・74228(2021-2023 FINE)

01 プリーツスクリーン × 腰窓

Plus point
オプション(群編)にてメカカラーの変更が可能です。スクリーンや厚巻、裏面の生地の色味と合わせてメカカラーを変更することで、より洗練された窓まわりに。標準仕様のフットから、色色のメカカラーへ変更できます。
詳細は標準のメカカラー(P.125)をご確認ください。

02 ロールスクリーン × 目隠し

Plus point
下記スクリーンは壁紙と色味を合わせています。
●P.20 RS151～RS164(全14色)
また、素材位置を天井天井付にすることで、すっきりと窓まわりを広く見せる効果が期待できます。

3. 防汚機能や抗ウイルス加工など機能性商品を拡充

水溶性の汚れが染み込みにくい防汚機能や、繊維上に付着した特定ウイルスの数を減少させる抗ウイルス加工など、空間衛生と美観保持に優れた機能を充実させました。また、遮熱効果のある商品やグリーン購入法適応商品も収録し、窓まわりの環境対応をサポートします。


防汚機能

・対象商品：ロールスクリーン 2柄 11点

水溶性の汚れが染み込みにくいよう、特殊防汚加工を施しています。キッチンや浴室など、水まわりにおすすめの機能です。

▼汚れの染み込みにくさ 比較写真

一般のスクリーン



防汚機能付きスクリーン



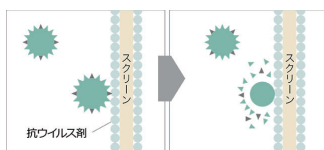
施工例：RS308

抗ウイルス加工

・対象商品：ロールスクリーン 2柄 8点/パーチカルブラインド 1柄 4点
繊維上の特定のウイルスを減少させる抗ウイルス加工を施し、SEK 抗ウイルス加工マークを取得しています。

【抗ウイルス加工のメカニズム】

- ①スクリーンやルーバーの表面にウイルスが接触する
- ②ウイルスの外膜を変性させ減少させる



抗ウイルス加工

SEK マークとは一般社団法人繊維評価技術協議会が、繊維製品の機能性、耐久性、安全性を認証するマークです。SEK マークの定義は「S：清潔」「E：衛生」「K：快適」を示します。SEK 抗ウイルス加工表示品は、生地に付着した特定のウイルスの数を減少させる抗ウイルス加工を施しています。



施工例：RS205



ロールスクリーン&ブラインド 「RB COLLECTION vol.1」

発刊日：2022年1月27日（木）

収録点数：65柄 386点

新柄点数：35柄 272点（約70%）



各メカ商品の操作方法やメンテナンスなどの動画をサンゲツスペースクリエーションパークサイトで紹介します。（1月27日更新予定）

<https://www.sangetsu.co.jp/sscp/movie/concept.html>

同見本帳は、設計事務所や建設会社、工務店、リフォーム工事店などでご覧いただけるほか、サンゲツ WEB サイト内のオンラインカタログ「デジタルカタログ」でも発刊と同時に公開いたします。

[本件に関する照会先]

株式会社サンゲツ

総務部 広報 IR 課

TEL：052(564)3314 mail：info@sangetsu.co.jp

株式会社 サンゲツ