

## 『かけっこチャレンジ』 事前申込について（当日までの流れ）

『かけっこチャレンジ』では「テレサ-体温記録活用アプリ-」を活用した事前参加申し込み及び、事前の体調管理を行います。以下の手順に沿って利用してください。

### ■ 利用手順

①ご自身のスマートフォンにアプリをインストールしてください。

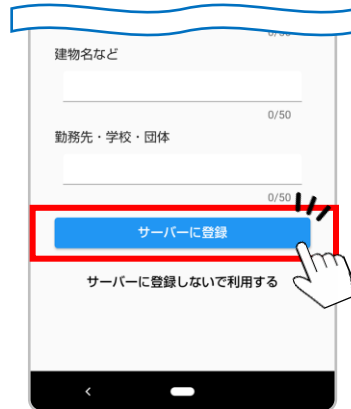
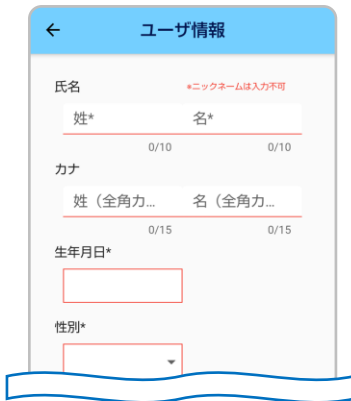
【iPhone用】 <https://apple.co/2EqnhJo>

【Android用】 <https://bit.ly/2FR4kAm>

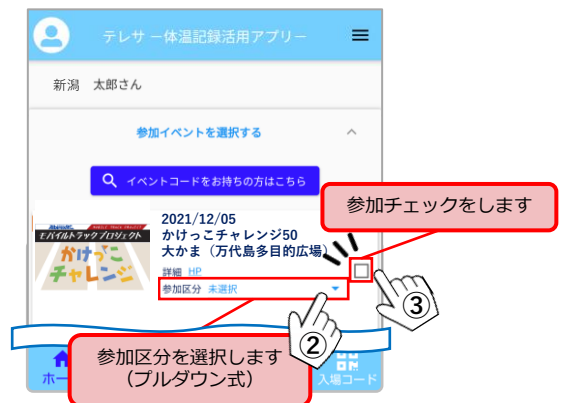


もしくは、App Store（iPhone）、Play Store（Android）で「テレサ」を検索

②ユーザー情報を登録してください。※既にユーザー情報を登録済の方は③にお進みください。

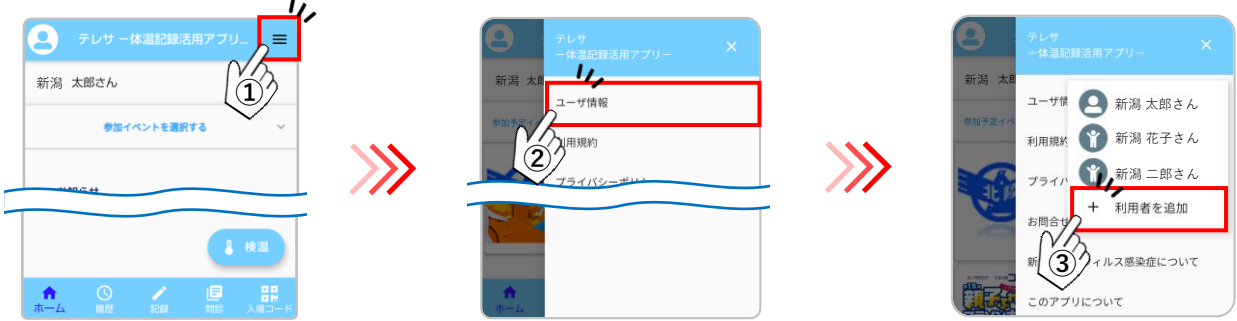


③イベントを選択してください。

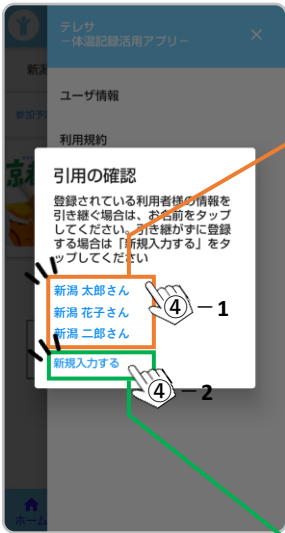


④ アカウントの追加・切り替え ※1つのスマートフォンで複数人の体調管理を行う場合

【アカウント追加】



< 登録画面 >

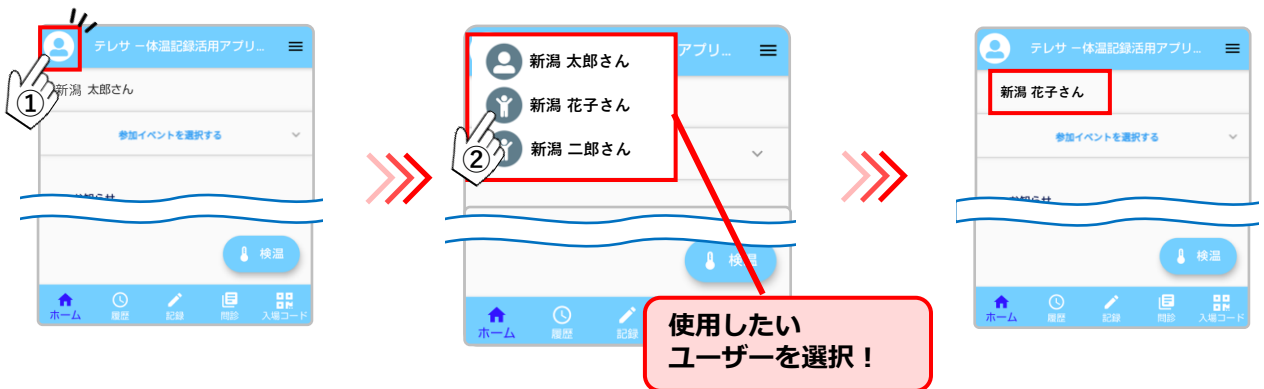


④-1  
登録されているユーザー  
情報を引継いで追加する場合

④-2  
ユーザー情報を引き継がず、  
新しく追加する場合



【アカウント切り替え】



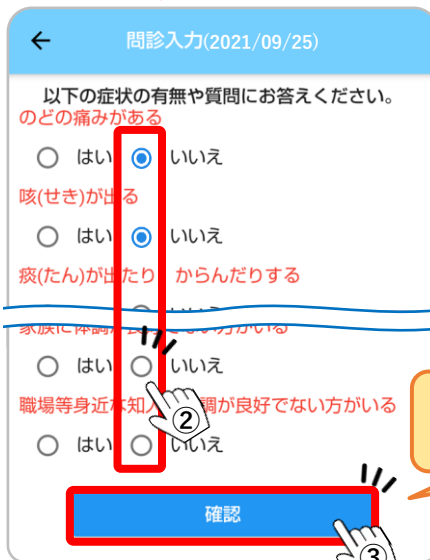
使用したい  
ユーザーを選択！

⑤ イベント当日の検温、問診結果を入力してください。

【検温入力】



【問診入力】



先に検温入力をするとう自動的に問診入力に移行します。

⑥ 受付時に『入場』ボタンをタップし、入場コードを係員にお見せください。



お問合せ先

▼ イベント・テレサに関するお問合せ

株式会社新潟アルビレックスランニングクラブ

Mail : [info@albirex-rc.com](mailto:info@albirex-rc.com)

Tel : 025-201-7666