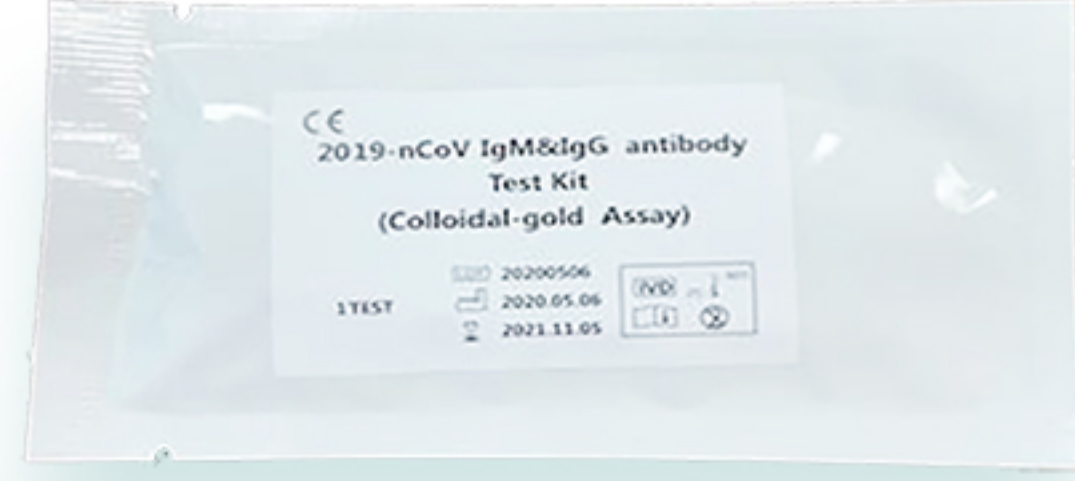


1 検査キット

パッケージ



(パッケージの中に入っている物)



【本体】



【スポイト】



(1箱に5つ入っています、10人分/1つ)

【検査液】

2 検査手順

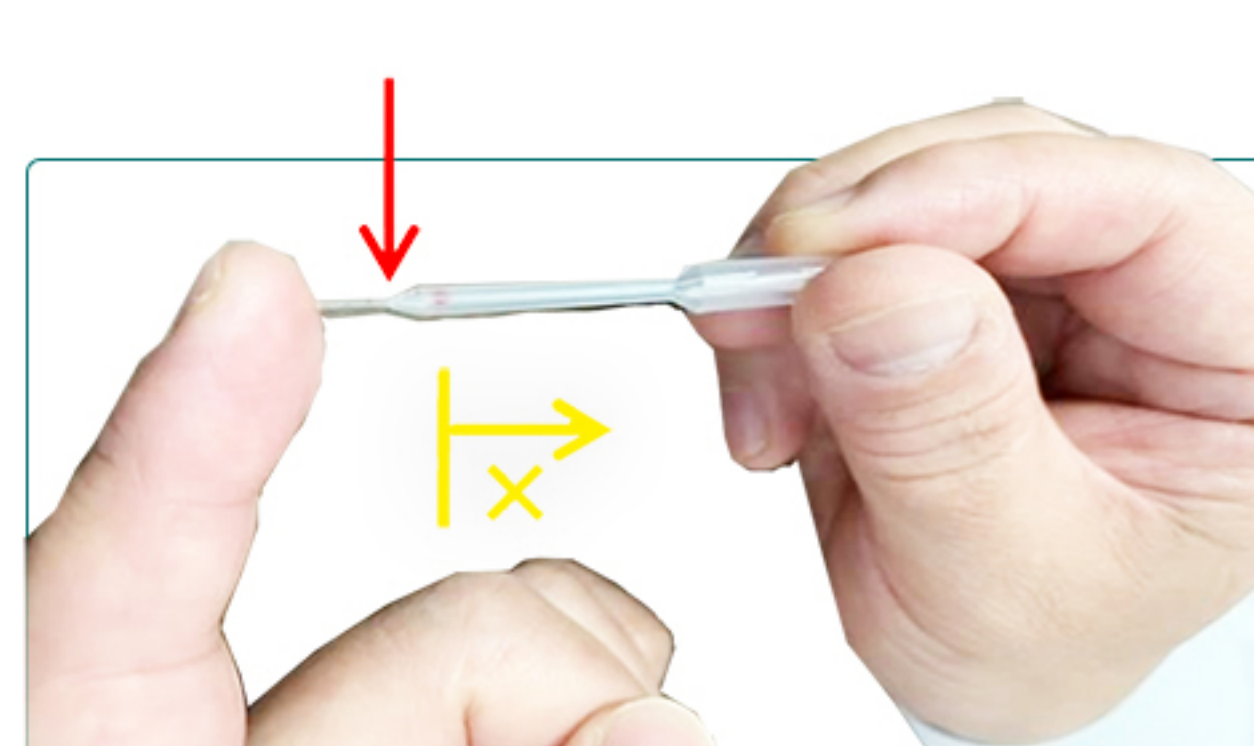
①採血用穿刺針にて血液の採取を行う。

※採血用穿刺針 (別売り)



②専用スポイトにて血液を採取する。

下記図の赤矢印の細い部分内で採取してください。



③採取した血液を○部分に2・3滴たらし。




④検査液を○部分に1・2滴たらし。



⑤結果

2～3分で線が現れます、15分後に結果が出ます。



- Cの上部のみに線 (計1本)
⇒陰性
- Cの上部・Mの上部に線 (計2本)
⇒感染初期。これから抗体ができる
- Cの上部・Gの上部・Mの上部すべてに線 (計3本)
⇒感染中期
- Cの上部・Gの上部に線 (計2本)
⇒感染最後。抗体ができている状態

